

Einwohnergemeinde Jaberg

3629 Jaberg

www.jaberg.ch



Rechnung 2025

Gemeinderat 17.03.2026

Gemeindeversammlung 11.06.2026

INHALTSVERZEICHNIS

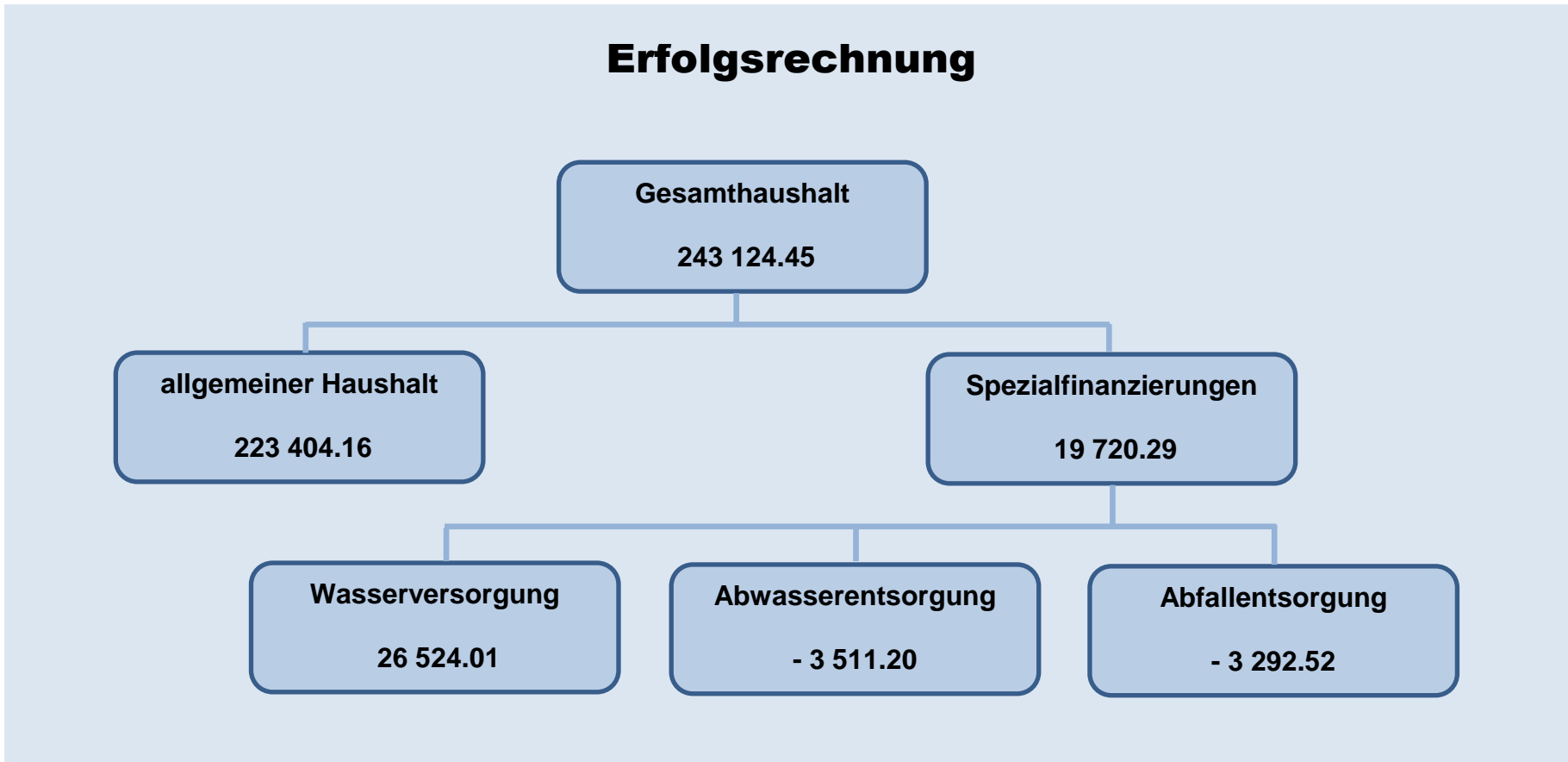
0 AUF EINEN BLICK (Management Summary)	4
1 BERICHTERSTATTUNG	6
1.2 Übersicht Erfolgsrechnung	10
1.3 Spezialfinanzierung	11
2 ECKDATEN	12
2.1 Übersicht	12
2.2 Selbstfinanzierung	13
2.3 Gestufte Erfolgsausweise	14
2.3.1 Gesamter Haushalt	14
2.3.2 Allgemeiner Haushalt	15
2.3.3 Wasserversorgung	16
2.3.4 Abwasserentsorgung	17
2.3.5 Abfall	18
3 BILANZ	19
4 FUNKTIONEN	21
4.1 Erfolgsrechnung	21
4.1.1 Kommentar	22
4.2 Investitionsrechnung	25
5 SACHGRUPPEN	26
5.1 Erfolgsrechnung	26
5.2 Investitionsrechnung	27
6 GELDFLUSSRECHNUNG	28
7 FINANZKENNZAHLEN	30
7.1 Gesamthaushalt	30
7.2 Allgemeiner Haushalt	31
7.3 Spezialfinanzierung Wasserversorgung	31
7.4 Spezialfinanzierung Abwasserentsorgung	32

7.5 Spezialfinanzierung Abfall	32
8 ANTRAG DER EXEKUTIVE	33
9 BESTÄTIGUNGSBERICHT	35
10 GENEHMIGUNG DER JAHRESRECHNUNG	37
11 ANHANG	38
11.1 Regelwerk	38
11.1.1 Angewendetes Regelwerk	38
11.1.2 Bewertung Finanzvermögen	38
11.1.3 Bewertung Verwaltungsvermögen	39
11.1.4 Aktivierungsgrenzen	39
11.2 Grundlagen der Jahresrechnung	39
11.3 Eigenkapitalnachweis	40
11.4 Rückstellungsspiegel	42
11.5 Beteiligungsspiegel	43
11.6 Gewährleistungsspiegel	45
11.7 Anlagespiegel	46
11.8 Kreditkontrolle	49
11.8.1 Verpflichtungskredite für Investitionen	49
11.8.2 Nachkredite	50
11.9 Zusätzliche Angaben	51
12 DETAILS ZUR RECHNUNG	53
12.1 Bilanz	53
12.2 Erfolgsrechnung nach Funktionen	59
12.3 Erfolgsrechnung nach Sachgruppen	74
12.4 Investitionsrechnung nach Funktionen	81
12.5 Investitionsrechnung nach Sachgruppen	83

0 AUF EINEN BLICK (Management Summary)

Der Gesamthaushalt schliesst mit einem **Ertragsüberschuss von CHF 243 125.45** ab. Der allgemeine Haushalt weist einen Ertragsüberschuss von CHF 223 404.16 aus. Die gebührenfinanzierten Spezialfinanzierungen schliessen mit einem Ertragsüberschuss von CHF 19 720.29 ab.

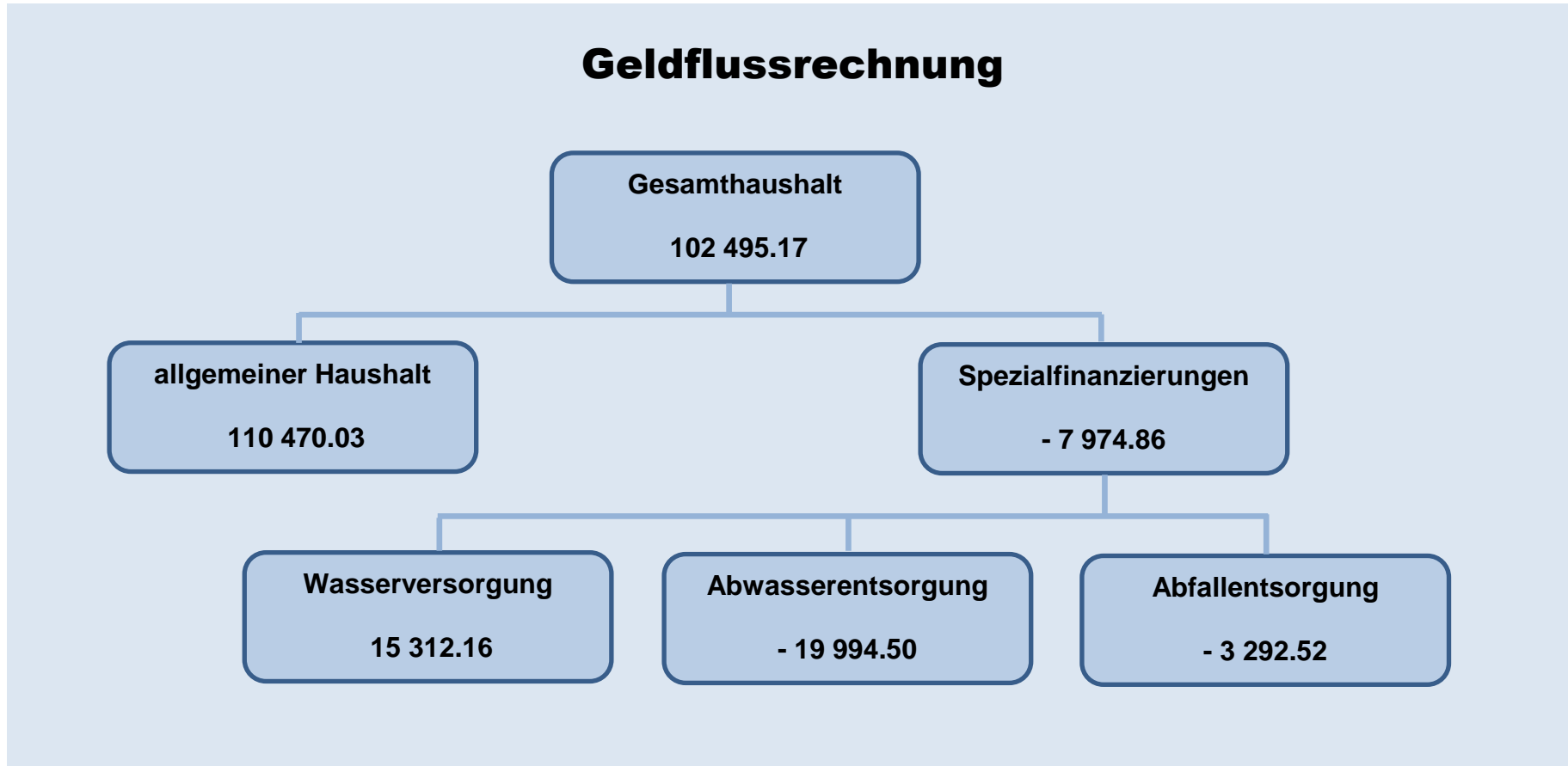
Es wurden **CHF 37 863.20 zusätzliche Abschreibungen** (Art. 85 Abs. 3 und 4 und Anhang 3 GV) über die **finanzpolitische Reserve** (Eigenkapital) eingelegt.



Die Geldflussrechnung (Art. 32a FHDV) zeigt, wie sich die flüssigen Mittel und die kurzfristigen Geldanlagen aufgrund von Ein- und Auszahlungen in der Berichtsperiode verändert haben.

Zusammenfassung nach Tätigkeit

Total Geldfluss aus betrieblicher Tätigkeit	CHF	114 441.37
Total Geldfluss aus Investitionstätigkeit	CHF	- 12 132.40
Total Geldfluss aus Finanzierungstätigkeit	CHF	186.20
Total Geldfluss Gesamthaushalt	CHF	102 495.17



1 BERICHTERSTATTUNG

Allgemeines

Die Jahresrechnung 2025 wurde nach dem neuen Rechnungslegungsmodell HRM2, gemäss Art. 70 Gemeindegesetz (GG, [BSG 170.11]), erstellt. Die Buchhaltung wird auf dem EDV System der Firma NRM AG geführt.

Erfolgsrechnung

Ergebnis Gesamthaushalt

Der Gesamthaushalt schliesst mit einem Ertragsüberschuss von CHF 243 124.45 ab. Budgetiert wurde ein Gewinn von CHF 23 450. Die Besserstellung gegenüber dem Budget 2025 beträgt CHF 222 614.45.

Ergebnis Allgemeiner Haushalt

Der Allgemeine Haushalt schliesst mit einem Ertragsüberschuss von CHF 223 404.16 ab. Budgetiert wurde ein Gewinn von CHF 23 450.00. Die Besserstellung gegenüber dem Budget 2025 beträgt CHF 199 954.16.

Spezialfinanzierungen (gebührenfinanzierte Bereiche gem. Art. 30 Bst. B FHDV)

SF Wasserversorgung

Die Wasserversorgung (Funktion 7101) schliesst mit einem Ertragsüberschuss von CHF 26 524.01 ab. Budgetiert wurde ein Gewinn von CHF 6 220.00. Die Besserstellung gegenüber dem Budget 2025 beträgt CHF 20 304.01.

Der Saldo der Spezialfinanzierung Rechnungsausgleich (Konto 29001.00) beträgt per 31.12.2025 CHF 87 195.34.

Der Saldo der Spezialfinanzierung Werterhalt (Konto 29301.00) beträgt per 31.12.2025 CHF 309 093.85.

SF Abwasserentsorgung

Die Abwasserentsorgung (Funktion 7201) schliesst mit einem Aufwandüberschuss von CHF 3 511.20 ab. Budgetiert wurde ein Verlust von CHF 5 540.00. Die Besserstellung gegenüber dem Budget 2025 beträgt CHF 2 028.80.

Der Saldo der Spezialfinanzierung Rechnungsausgleich (Konto 29002.00) beträgt per 31.12.2025 CHF 98 282.40.

Der Saldo der Spezialfinanzierung Werterhalt (Konto 29302.00) beträgt per 31.12.2025 CHF 129 465.75.

SF Abfallbeseitigung

Die Abfallbeseitigung (Funktion 7301) schliesst mit einem Aufwandüberschuss von CHF 3 292.52 ab. Budgetiert wurde ein solcher von CHF 3 620.00. Die Besserstellung gegenüber dem Budget 2025 beträgt CHF 327.48.

Der Saldo der Spezialfinanzierung (Konto 29003.00) beträgt per 31.12.2025 CHF 15 177.53.

Übrige Spezialfinanzierungen mit Gemeindereglement

SF Abgeltung Planungsmehrwerte

Die SF Abgeltung Planungsmehrwerte erfuhr keine Veränderung.

Der Saldo der Spezialfinanzierung (Konto 29300.00) beträgt per 31.12.2025 unverändert CHF 186 963.00.

Wesentliches zur Erfolgsrechnung anhand der Sachgruppen

Personalaufwand

Der Personalaufwand ist CHF 4 491.105 tiefer als budgetiert. Hauptsächlich ist der Minderaufwand im Bereich Gemeindestrassen.

Sachaufwand

Der Sachaufwand liegt CHF 58 086.10 unter dem Budget. Der Minderaufwand liegt beim Verbrauchs- und Signalisationsmaterial im Bereich Gemeindestrassen sowie bei den Dienstleistungen für externe Verwaltung und Bauberatungen.

Abschreibungen

Seit 2016 werden die ordentlichen Abschreibungen nach Anlagekategorien und Nutzungsdauer linear abgeschrieben. Die Abschreibungen nach Nutzungsdauer für das Jahr 2025 betragen CHF 6 874.85. Budgetiert waren CHF 26 020. Die zur Abschreibung vorgesehenen Projekte sind noch nicht so weit. Zusätzliche Abschreibungen (Art. 84 GV) werden vorgenommen, wenn im Rechnungsjahr in der Erfolgsrechnung Allgemeiner Haushalt ein Ertragsüberschuss ausgewiesen wird und die ordentlichen Abschreibungen kleiner als die Nettoinvestitionen sind. Es wurden zusätzliche Abschreibungen von CHF 7 863.20 vorgenommen.

Finanzaufwand

Der Finanzaufwand verzeichnet Mehrausgaben von CHF 5 352.70. Grund dafür ist die höhere Verzinsung der Spezialfinanzierungen.

Transferaufwand

Der Transferaufwand liegt um CHF 62 229.90 unter dem Budget. Hauptsächlich sind die Lastenausgleichszahlungen an den Kanton tiefer ausgefallen. Zudem besuchten weniger Kinder die Schule Kiesen als bei der Budgetierung angenommen.

Steuerertrag

Der Fiskalertrag liegt CHF 3 037.80 über dem Budget. Die direkten Steuern natürliche Personen verzeichnen einen Minderertrag von rund CHF 136 000.00 sowie einen Minderertrag gegenüber dem Vorjahr von rund CHF 43 000.00. Der ordentliche Steuerertrag der juristischen Personen fiel um rund CHF 140 000.00 höher aus. Gegenüber dem Vorjahr beträgt der Mehrertrag rund CHF 252 000.00.

Entgelte

Die Entgelte verzeichnen einen Mehrertrag von CHF 3 139.90.

Finanzertrag

Der Finanzertrag verzeichnet einen Mehrertrag von CHF 7 562.10. Die Mehrerträge sind auf Zinsen aus den im 2025 abgelaufenen Festgeldern zurückzuführen.

Transferertrag

Der Transferertrag liegt CHF 63 898.40 über dem Budget. Die Mehrerträge finden sich bei den Inkonvenienzen.

Aktivierungsgrenze

Der Gemeinderat belastet einzelne Investitionen unter **CHF 20 000** (maximal bis zur Aktivierungsgrenze von CHF 25 000 gemäss Art. 79 a GV) der Erfolgsrechnung. Er verfolgt dabei eine konstante Praxis.

Nettoinvestitionen

Für Investitionen war ein Budget von CHF 40 000.00 für die Sanierung Heizung Gemeindeverwaltung vorgesehen. Effektiv wurden lediglich für die Projektstudie Dorfkernentwicklung CHF 12 132.40 investiert.

Bilanz

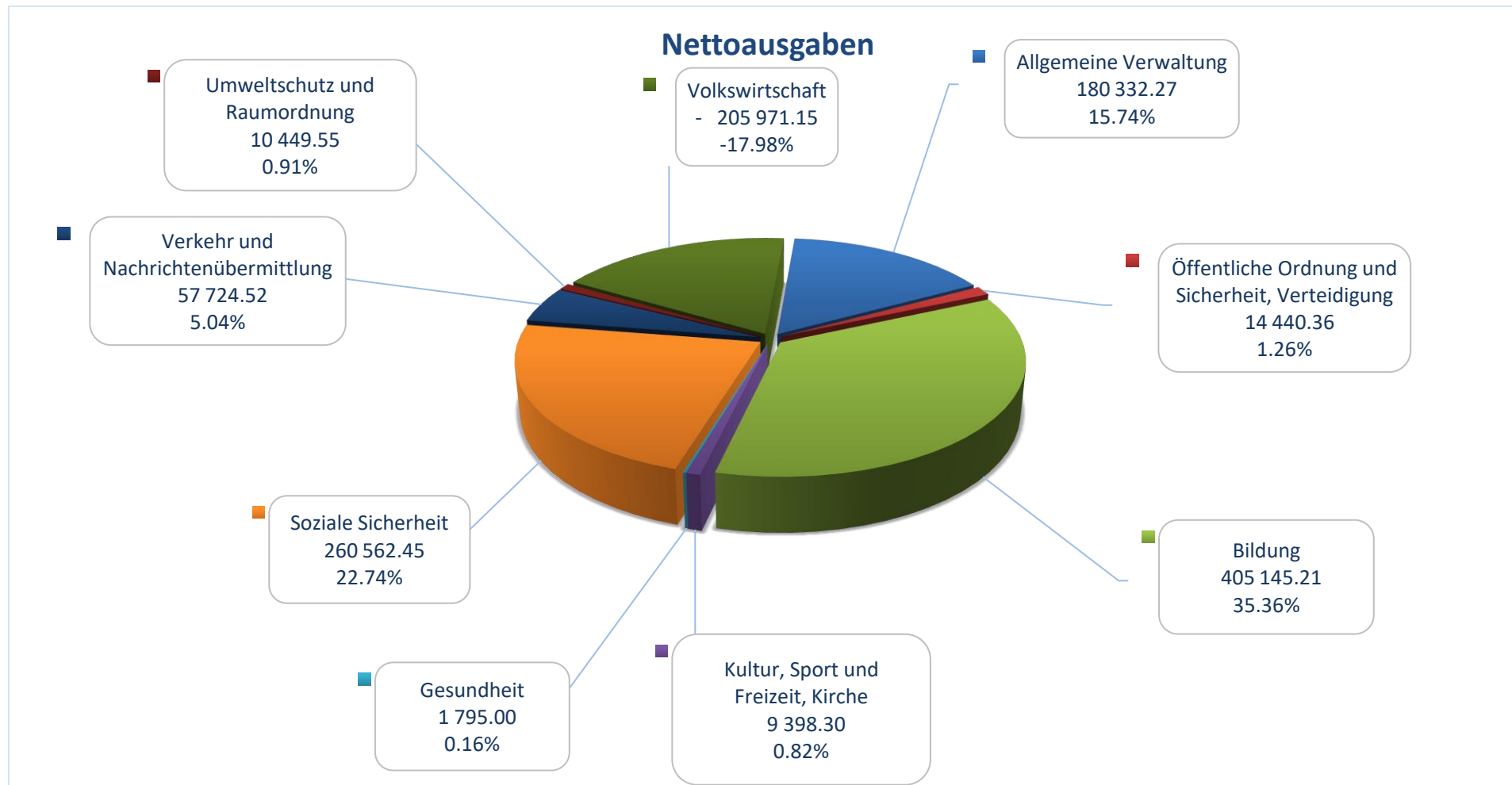
Das Finanzvermögen hat um CHF 147 323.31 zugenommen, dies hauptsächlich beiden flüssigen Mittel. Das Verwaltungsvermögen hat um die Nettoinvestitionen abzüglich den Abschreibungen CHF 5 257.55 zugenommen.

Das Fremdkapital hat zugenommen, die Kreditoren sind tiefer, jedoch sind die passiven Rechnungsabgrenzungen höher. Das Eigenkapital des allgemeinen Haushaltes hat um CHF 231 267.36 zugenommen. Insgesamt (inkl. Spezialfinanzierungen) beläuft sich das Eigenkapitals per 31.12.2025 auf CHF 3 533 800.92.

Nachkredite

Total > CHF 1'000.00	CHF	93 557.58
davon:		
gebunden	CHF	46 162.36
GR Kompetenz	CHF	47 395.22
von GV zu beschliessen	CHF	-

1.2 Übersicht Erfolgsrechnung



1.3 Spezialfinanzierung

Spezialfinanzierungen (gebührenfinanzierte Bereiche)

(Art. 30 Bst. b FHDV)

SF Wasserversorgung

	<u>Rechnungsjahr</u>	<u>Budget</u>
Erfolg	26 524.01	6 220
Verwaltungsvermögen		
Bestand Werterhalt	309 093.85	
Bestand SF	87 195.34	

SF Abwasserentsorgung

	<u>Rechnungsjahr</u>	<u>Budget</u>
Erfolg	- 3 511.20	- 5 540
Verwaltungsvermögen		
Bestand Werterhalt	194 450.50	
Bestand SF	129 465.75	
	98 282.40	

SF Abfall

	<u>Rechnungsjahr</u>	<u>Budget</u>
Erfolg	- 3 292.52	- 3 620
Verwaltungsvermögen		
Bestand Werterhalt		
Bestand SF	15 177.53	

2 ECKDATEN

2.1 ÜBERSICHT

	Jahresrechnung 2025	Budget 2025	Jahresrechnung 2024
Jahresergebnis ER Gesamthaushalt	243 124.45	20 510	- 42 964.60
Jahresergebnis ER Allgemeiner Haushalt	223 404.16	23 450	
Jahresergebnis gesetzliche Spezialfinanzierungen	19 720.29	- 2 940	- 42 964.60
Steuerertrag natürliche Personen	506 173.10	642 370	549 255.15
Steuerertrag juristische Personen	289 852.40	150 000	37 880.50
Liegenschaftssteuer	67 777.90	70 200	73 658.00
Nettoinvestitionen	12 132.40	40 000	81 221.10
Bestand Finanzvermögen	4 580 351.19		4 433 027.88
Bestand Verwaltungsvermögen Gesamthaushalt	480 094.05		474 836.50
Bestand Verwaltungsvermögen Allgemeiner Haushalt	285 644.55		277 781.35
Bestand Verwaltungsvermögen Spezialfinanzierungen	194 449.50		197 055.15
Fremdkapital	1 536 644.32		1 581 219.41
Reserven	197 185.10		189 321.90
Bilanzüberschuss	2 416 949.45		2 193 545.29
Eigenkapital	3 523 800.92		3 326 644.97

2.2 SELBSTFINANZIERUNG

		Jahresrechnung 2025	Budget 2025	Jahresrechnung 2024
Ergebnis Gesamthaushalt	90	243 124.45	20 510	- 42 964.60
Abschreibung Verwaltungsvermögen	33 +	6 874.85	26 020	6 874.85
Einlagen in Fonds und Spezialfinanzierungen	35 +	27 225.00	27 230	27 225.00
Entnahmen aus Fonds und Spezialfinanzierungen	45 -	- 57 525.80	- 41 630	- 76 273.10
Wertberichtigung Darlehen Verwaltungsvermögen	364 +			
Wertberichtigung Beteiligungen Verwaltungsvermögen	365 +			
Abschreibungen Investitionsbeiträge	366 +			
Zusätzliche Abschreibungen	383 +			
Einlagen in das Eigenkapital	389 +	7 863.20		37 589.80
Entnahmen aus dem Eigenkapital	489 -	- 23 530.90	- 24 530	- 24 530.80
Selbstfinanzierung		204 030.80	7 600	- 72 078.85
Investitionen				
Investitionsausgaben	5	12 132.40	40 000	106 221.10
Investitionseinnahmen	6			25 000.00
Nettoinvestitionen		12 132.40	40 000	81 221.10
Finanzierungsüberschuss / -fehlbetrag		191 898.40	- 32 400	- 153 299.95

Erfolgsrechnung gesamter Haushalt 2025

Sachgruppen, 1.1.2025 bis 31.12.2025

Jaberg

		Jahresrechnung 2025	Budget 2025	Jahresrechnung 2024
	Betrieblicher Aufwand			
30	Personalaufwand	34 628.90	39 120	37 929.25
31	Sach- und übriger Betriebsaufwand	324 243.91	382 330	363 086.59
33	Abschreibungen Verwaltungsvermögen	6 874.85	26 020	6 874.85
35	Einlagen in Fonds und Spezialfinanzierungen	27 225.00	27 230	27 225.00
36	Transferaufwand	984 770.07	1 047 000	975 284.90
39	Interne Verrechnungen	6 300.00	6 230	
	Total betrieblicher Aufwand	1 384 042.73	1 527 930	1 410 400.59
	Betrieblicher Ertrag			
40	Fiskalertrag	912 107.80	909 070	686 503.75
41	Regalien und Konzessionen	11 638.20	12 300	11 328.05
42	Entgelte	173 789.91	170 650	155 033.33
45	Entnahmen aus Fonds und Spezialfinanzierungen	57 525.80	41 630	76 273.10
46	Transferertrag	357 728.37	293 830	343 436.59
49	Interne Verrechnungen	6 300.00	6 230	
	Total betrieblicher Ertrag	1 519 090.08	1 433 710	1 272 574.82
	Ergebnis aus betrieblicher Tätigkeit	135 047.35	- 94 220	- 137 825.77
34	Finanzaufwand	20 242.65	14 890	15 627.88
44	Finanzertrag	112 652.05	105 090	123 548.05
	Ergebnis aus Finanzierung	92 409.40	90 200	107 920.17
	Operatives Ergebnis	227 456.75	- 4 020	- 29 905.60
38	Ausserordentlicher Aufwand	7 863.20		37 589.80
48	Ausserordentlicher Ertrag	23 530.90	24 530	24 530.80
	Ausserordentliches Ergebnis	15 667.70	24 530	- 13 059.00
	Jahresergebnis Erfolgsrechnung	243 124.45	20 510	- 42 964.60

Erfolgsrechnung allgemeiner Haushalt ohne SF 2025

Sachgruppen, 1.1.2025 bis 31.12.2025

Jaberg

		Jahresrechnung 2025	Budget 2025	Jahresrechnung 2024
	Betrieblicher Aufwand			
30	Personalaufwand	34 628.90	38 620	37 429.25
31	Sach- und übriger Betriebsaufwand	236 767.46	307 880	229 246.24
33	Abschreibungen Verwaltungsvermögen	4 269.20	22 890	4 269.20
35	Einlagen in Fonds und Spezialfinanzierungen			
36	Transferaufwand	898 802.25	952 200	873 353.85
39	Interne Verrechnungen	6 300.00	6 230	
	Total betrieblicher Aufwand	1 180 767.81	1 327 820	1 144 298.54
	Betrieblicher Ertrag			
40	Fiskalertrag	912 107.80	909 070	686 503.75
41	Regalien und Konzessionen	11 638.20	12 300	11 328.05
42	Entgelte	10 180.50	18 500	10 928.98
45	Entnahmen aus Fonds und Spezialfinanzierungen			
46	Transferertrag	357 728.37	292 330	343 436.59
49	Interne Verrechnungen	6 300.00	6 230	
	Total betrieblicher Ertrag	1 297 954.87	1 238 430	1 052 197.37
	Ergebnis aus betrieblicher Tätigkeit	117 187.06	- 89 390	- 92 101.17
34	Finanzaufwand	20 242.65	14 890	15 627.88
44	Finanzertrag	110 792.05	103 200	120 788.05
	Ergebnis aus Finanzierung	90 549.40	88 310	105 160.17
	Operatives Ergebnis	207 736.46	- 1 080	13 059.00
38	Ausserordentlicher Aufwand	7 863.20		37 589.80
48	Ausserordentlicher Ertrag	23 530.90	24 530	24 530.80
	Ausserordentliches Ergebnis	15 667.70	24 530	- 13 059.00
	Jahresergebnis Erfolgsrechnung	223 404.16	23 450	

Erfolgsrechnung Wasserversorgung 2025

Sachgruppen, 1.1.2025 bis 31.12.2025

Jaberg

		Jahresrechnung 2025	Budget 2025	Jahresrechnung 2024
	Betrieblicher Aufwand			
30	Personalaufwand		500	500.00
31	Sach- und übriger Betriebsaufwand	31 934.95	9 750	34 092.65
33	Abschreibungen Verwaltungsvermögen			
35	Einlagen in Fonds und Spezialfinanzierungen	14 625.00	14 630	14 625.00
36	Transferaufwand	37 145.17	44 000	52 475.30
39	Interne Verrechnungen			
	Total betrieblicher Aufwand	83 705.12	68 880	101 692.95
	Betrieblicher Ertrag			
42	Entgelte	82 832.28	71 000	66 755.75
45	Entnahmen aus Fonds und Spezialfinanzierungen	25 836.85	1 500	
46	Transferertrag		1 500	
49	Interne Verrechnungen			
	Total betrieblicher Ertrag	108 669.13	74 000	66 755.75
	Ergebnis aus betrieblicher Tätigkeit	24 964.01	5 120	- 34 937.20
34	Finanzaufwand			
44	Finanzertrag	1 560.00	1 100	2 000.00
	Ergebnis aus Finanzierung	1 560.00	1 100	2 000.00
	Operatives Ergebnis	26 524.01	6 220	- 32 937.20
38	Ausserordentlicher Aufwand			
48	Ausserordentlicher Ertrag			
	Ausserordentliches Ergebnis			
	Jahresergebnis Erfolgsrechnung	26 524.01	6 220	- 32 937.20

Erfolgsrechnung Abwasserentsorgung 2025

Sachgruppen, 1.1.2025 bis 31.12.2025

Jaberg

Jahresrechnung 2025

Budget 2025

Jahresrechnung 2024

		Jahresrechnung 2025	Budget 2025	Jahresrechnung 2024
	Betrieblicher Aufwand			
30	Personalaufwand			
31	Sach- und übriger Betriebsaufwand	30 699.25	39 600	74 273.25
33	Abschreibungen Verwaltungsvermögen	2 605.65	3 130	2 605.65
35	Einlagen in Fonds und Spezialfinanzierungen	12 600.00	12 600	12 600.00
36	Transferaufwand	48 320.70	50 000	49 455.75
	Total betrieblicher Aufwand	94 225.60	105 330	138 934.65
	Betrieblicher Ertrag			
42	Entgelte	58 805.45	59 000	56 351.05
45	Entnahmen aus Fonds und Spezialfinanzierungen	31 688.95	40 130	76 273.10
49	Interne Verrechnungen			
	Total betrieblicher Ertrag	90 494.40	99 130	132 624.15
	Ergebnis aus betrieblicher Tätigkeit	- 3 731.20	- 6 200	- 6 310.50
34	Finanzaufwand			
44	Finanzertrag	220.00	660	650.00
	Ergebnis aus Finanzierung	220.00	660	650.00
	Operatives Ergebnis	- 3 511.20	- 5 540	- 5 660.50
38	Ausserordentlicher Aufwand			
48	Ausserordentlicher Ertrag			
	Ausserordentliches Ergebnis			
	Jahresergebnis Erfolgsrechnung	- 3 511.20	- 5 540	- 5 660.50

Erfolgsrechnung Abfall (Gemeindebetrieb) 2025

Sachgruppen, 1.1.2025 bis 31.12.2025

Jaberg

		Jahresrechnung 2025	Budget 2025	Jahresrechnung 2024
	Betrieblicher Aufwand			
30	Personalaufwand			
31	Sach- und übriger Betriebsaufwand	24 842.25	25 100	25 474.45
36	Transferaufwand	501.95	800	
39	Interne Verrechnungen			
	Total betrieblicher Aufwand	25 344.20	25 900	25 474.45
	Betrieblicher Ertrag			
42	Entgelte	21 971.68	22 150	20 997.55
49	Interne Verrechnungen			
	Total betrieblicher Ertrag	21 971.68	22 150	20 997.55
	Ergebnis aus betrieblicher Tätigkeit	- 3 372.52	- 3 750	- 4 476.90
34	Finanzaufwand			
44	Finanzertrag	80.00	130	110.00
	Ergebnis aus Finanzierung	80.00	130	110.00
	Operatives Ergebnis	- 3 292.52	- 3 620	- 4 366.90
38	Ausserordentlicher Aufwand			
48	Ausserordentlicher Ertrag			
	Ausserordentliches Ergebnis			
	Jahresergebnis Erfolgsrechnung	- 3 292.52	- 3 620	- 4 366.90

3 BILANZ

AKTIVEN	Rechnung 2025	Rechnung 2024
FINANZVERMÖGEN		
100 Flüssige Mittel und kurzfristige Geldanlagen	1 755 544.63	1 653 049.46
101 Forderungen	1 158 516.56	1 095 434.17
102 Kurzfristige Finanzanlagen		
104 Aktive Rechnungsabgrenzungen	1 520.00	19 774.25
106 Vorräte und angefangene Arbeiten		
107 Finanzanlagen		
108 Sachanlagen Finanzvermögen	1 664 770.00	1 664 770.00
109 Forderungen gegenüber Spezialfinanzierungen und Fonds im FK		
TOTAL FINANZVERMÖGEN	4 580 351.19	4 433 027.88
VERWALTUNGSVERMÖGEN		
140 Sachanlagen Verwaltungsvermögen	352 582.65	359 457.50
142 Immaterielle Anlagen	86 256.40	74 124.00
144 Darlehen	1.00	1.00
145 Beteiligungen, Grundkapitalien	41 254.00	41 254.00
146 Investitionsbeiträge		
148 Kumulierte zusätzliche Abschreibungen		
TOTAL VERWALTUNGSVERMÖGEN	480 094.05	474 836.50
AKTIVEN	5 060 445.24	4 907 864.38

PASSIVEN

Rechnung 2025

Rechnung 2024

FREMDKAPITAL**Kurzfristiges Fremdkapital**

200 Laufende Verbindlichkeiten	59 824.26	485 765.21
201 Kurzfristige Finanzverbindlichkeiten		
204 Passive Rechnungsabrenzungen	416 820.06	24 954.20
205 Kurzfristige Rückstellungen	60 000.00	70 500.00
Total kurzfristiges Fremdkapital	536 644.32	581 219.41

Langfristiges Fremdkapital

206 Langfristige Finanzverbindlichkeiten	1 000 000.00	1 000 000.00
208 Langfristige Rückstellungen		
209 Verbindlichkeiten gegenüber Spezialfinanzierungen und Fonds im FK		
Total langfristiges Fremdkapital	1 000 000.00	1 000 000.00

TOTAL FREMDKAPITAL**1 536 644.32****1 581 219.41****EIGENKAPITAL**

290 Verpflichtungen/Vorschüsse gegenüber Spezialfinanzierungen	200 655.27	180 934.98
292 Rücklagen der Globalbudgetbereiche		
293 Vorfinanzierungen	625 522.60	655 823.40
294 Reserven	197 185.10	189 321.90
296 Neubewertungsreserve Finanzvermögen	83 488.50	107 019.40
299 Bilanzüberschuss/-fehlbeträge	2 416 949.45	2 193 545.29
TOTAL EIGENKAPITAL	3 523 800.92	3 326 644.97

PASSIVEN**5 060 445.24****4 907 864.38**

4 FUNKTIONEN

4.1 Erfolgsrechnung

Erfolgsrechnung Zusammenzug

Funktionale Gliederung 1.1.2025 bis 31.12.2025

Jaberg

		Jahresrechnung 2025		Budget 2025		Jahresrechnung 2024	
		Aufwand	Ertrag	Aufwand	Ertrag	Aufwand	Ertrag
	Total	1 662 076.75	1 662 076.75	1 572 490	1 572 490	1 463 618.27	1 463 618.27
0	Allgemeine Verwaltung	193 980.57	13 648.30	228 450	5 000	205 027.84	6 131.74
	Nettoergebnis		180 332.27		223 450		198 896.10
1	Öffentliche Ordnung und Sicherheit, Verteidigung	18 575.55	4 135.19	42 860	11 600	26 869.95	6 643.58
	Nettoergebnis		14 440.36		31 260		20 226.37
2	Bildung	539 004.81	133 859.60	532 020	125 580	497 134.65	103 736.60
	Nettoergebnis		405 145.21		406 440		393 398.05
3	Kultur, Sport und Freizeit, Kirche	9 498.30	100.00	12 110	0	17 696.25	0.00
	Nettoergebnis		9 398.30		12 110		17 696.25
4	Gesundheit	1 795.00	0.00	2 210	0	1 462.50	0.00
	Nettoergebnis		1 795.00		2 210		1 462.50
5	Soziale Sicherheit	260 936.60	374.15	292 470	8 720	265 541.30	21 200.74
	Nettoergebnis		260 562.45		283 750		244 340.56
6	Verkehr und Nachrichtenübermittlung	59 256.90	1 532.38	72 740	4 700	47 401.20	1 597.91
	Nettoergebnis		57 724.52		68 040		45 803.29
7	Umweltschutz und Raumordnung	241 605.63	231 156.08	237 030	206 330	271 394.30	266 102.05
	Nettoergebnis		10 449.55		30 700		5 292.25
8	Volkswirtschaft	1 213.00	207 184.15	480	157 300	581.70	213 267.40
	Nettoergebnis	205 971.15		156 820		212 685.70	
9	Finanzen und Steuern	336 210.39	1 070 086.90	152 120	1 053 260	130 508.58	844 938.25
	Nettoergebnis	733 876.51		901 140		714 429.67	

4.1.1 Kommentar

0 Allgemeine Verwaltung

	Jahresrechnung 2025		Budget 2025		Jahresrechnung 2024	
	Aufwand	Ertrag	Aufwand	Ertrag	Aufwand	Ertrag
Nettoergebnis	193 980.57	13 648.30	228 450.00	5 000.00	205 027.84	6 131.74
		180 332.27		223 450.00		198 896.10

Funktion	Kommentar	Betrag
0220 Allgemeinde Dienste	Sowohl bei der ordentlichen Verwaltungsführung sowie auch für Projektarbeiten wurde das Budget unterschritten.	19 093.81

1 Öffentliche Ordnung und Sicherheit, Verteidigung

	Jahresrechnung 2025		Budget 2025		Jahresrechnung 2024	
	Aufwand	Ertrag	Aufwand	Ertrag	Aufwand	Ertrag
Nettoergebnis	18 575.55	4 135.19	42 860.00	11 600.00	26 869.95	6 643.58
		14 440.36		31 260.00		20 226.37

Funktion	Kommentar	Betrag
1400 Allgemeines Rechtswesen	Die Unterstützung des Bauverwalters wurde weniger beansprucht	11 354.75

2 Bildung

	Jahresrechnung 2025		Budget 2025		Jahresrechnung 2024	
	Aufwand	Ertrag	Aufwand	Ertrag	Aufwand	Ertrag
Nettoergebnis	539 004.81	133 859.60	532 020.00	125 580.00	497 134.65	103 736.60
		405 145.21		406 440.00		393 398.05

Funktion	Kommentar	Betrag
2110 Kindergartenstufe	Die Kosten für die Kindergartenstufe war zu tief budgetiert	- 18 029.65
2130 Sekundarstufe	Die Schulgelder an den Sekundarstufenverband sind tiefer ausgefallen.	18 043.90

3 Kultur, Sport, Freizeit, Kirche

	Jahresrechnung 2025		Budget 2025		Jahresrechnung 2024	
	Aufwand	Ertrag	Aufwand	Ertrag	Aufwand	Ertrag
Nettoergebnis	9 498.30	100.00 9 398.30	12 110.00	12 110.00	17 696.25	17 696.25

Keine nennenswerten Abweichungen.

4 Gesundheit

	Jahresrechnung 2025		Budget 2025		Jahresrechnung 2024	
	Aufwand	Ertrag	Aufwand	Ertrag	Aufwand	Ertrag
Nettoergebnis	1 795.00	1 795.00	2 210.00	2 210.00	1 462.50	1 462.50

Keine nennenswerten Abweichungen.

5 Soziale Sicherheit

	Jahresrechnung 2025		Budget 2025		Jahresrechnung 2024	
	Aufwand	Ertrag	Aufwand	Ertrag	Aufwand	Ertrag
Nettoergebnis	260 936.60	374.15 260 562.45	292 470.00	8 720.00 283 750.00	265 541.30	21 200.74 244 340.56

Funktion	Kommentar	Betrag
5458 Kinderbetreuung	Im Rechnungsjahr wurde zusätzlich der Lastenausgleich 2023 zu Gunsten der Rechnung verbucht.	12 849.19

6 Verkehr

	Jahresrechnung 2025		Budget 2025		Jahresrechnung 2024	
	Aufwand	Ertrag	Aufwand	Ertrag	Aufwand	Ertrag
Nettoergebnis	59 256.90	1 532.38 57 724.52	72 740.00	4 700.00 68 040.00	47 401.20	1 597.91 45 803.29

Funktion	Kommentar	Betrag
6150 Gemeindestrassen	Für Strassenunterhalt durch Dritte wurde weniger ausgegeben.	19 889.81

7 Umweltschutz und Raumordnung

	Jahresrechnung 2025		Budget 2025		Jahresrechnung 2024	
	Aufwand	Ertrag	Aufwand	Ertrag	Aufwand	Ertrag
Nettoergebnis	241 605.63	231 156.08	237 030.00	206 330.00	271 394.30	266 102.05
		10 449.55		30 700.00		5 292.25

Keine nennenswerten Abweichungen.

8 Volkswirtschaft

	Jahresrechnung 2025		Budget 2025		Jahresrechnung 2024	
	Aufwand	Ertrag	Aufwand	Ertrag	Aufwand	Ertrag
Nettoergebnis	1 213.00	207 184.15	480.00	157 300.00	581.70	213 267.40
	205 971.15		156 820.00		212 685.70	

Funktion	Kommentar	Betrag
8900	Die Inkonvenienzenentschädigungen AVAG und KAGA sind höher ausgefallen.	56 939.35

9 Finanzen und Steuern

	Jahresrechnung 2025		Budget 2025		Jahresrechnung 2024	
	Aufwand	Ertrag	Aufwand	Ertrag	Aufwand	Ertrag
Nettoergebnis	336 210.39	1 070 086.90	152 120.00	1 053 260.00	130 508.58	844 938.25
	733 876.51		901 140.00		714 429.67	

Funktion	Kommentar	Betrag
9100 Allgemeine Gemeindesteuern	Die Steuererträge juristische Personen sind deutlich tiefer ausgefallen.	- 67 441.85
9101 Sondersteuern	Es fielen keine Grundstückgewinnsteuern an.	- 10 941.95
9102 Liegenschaftssteuern	Die Liegenschaftssteuern sind höher ausgefallen.	15 330.55
9300 Finanz- und Lastenausgleich	Der Distparitätenabbau musste wiederum in geringem Ausmass bezahlt werden. Budgetiert war ein Ertrag.	- 33 044.00
9610 Zinsen	Durch Geldanlagen konnte ein Mehrertrag generiert werden	11 705.37
9630 Liegenschaften Finanzvermögen	Es musste nur wenig Unterhalt getätigt werden.	24 314.90

4.2 Investitionsrechnung

Investitionsrechnung Zusammenzug

Funktionale Gliederung 1.1.2025 bis 31.12.2025

Jaberg

		Jahresrechnung 2025		Budget 2025		Jahresrechnung 2024	
		Ausgaben	Einnahmen	Ausgaben	Einnahmen	Ausgaben	Einnahmen
	Total	12 132.40	12 132.40	40 000	40 000	131 221.10	131 221.10
0	Allgemeine Verwaltung Nettoergebnis	0.00	0.00	40 000	0 40 000	0.00	0.00
1	Öffentliche Ordnung und Sicherheit, Verteidigung	0.00	0.00	0	0	0.00	0.00
3	Kultur, Sport und Freizeit, Kirche	0.00	0.00	0	0	0.00	0.00
6	Verkehr und Nachrichtenübermittlung Nettoergebnis	0.00	0.00	0	0	62 429.35	0.00 62 429.35
7	Umweltschutz und Raumordnung Nettoergebnis	12 132.40	0.00 12 132.40	0	0	43 791.75	25 000.00 18 791.75
9	Finanzen und Steuern Nettoergebnis	0.00 12 132.40	12 132.40	0 40 000	40 000	25 000.00 81 221.10	106 221.10

5 SACHGRUPPEN

5.1 Erfolgsrechnung

	Rechnung 2025		Budget 2025		Rechnung 2024	
	Aufwand	Ertrag	Aufwand	Ertrag	Aufwand	Ertrag
AUFWAND						
30 Personalaufwand	34 628.90		39 120		37 929.25	
31 Sach- und übriger Betriebsaufwand	324 243.91		382 330		363 086.59	
33 Abschreibungen Verwaltungsvermögen	6 874.85		26 020		6 874.85	
34 Finanzaufwand	20 242.65		14 890		15 627.88	
35 Einlagen in Fonds und Spezialfinanzierungen	27 225.00		27 230		27 225.00	
36 Transferaufwand	984 770.07		1 047 000		975 284.90	
37 Durchlaufende Beiträge						
38 Ausserordentlicher Aufwand	7 863.20				37 589.80	
39 Interne Verrechnungen	6 300.00		6 230			
3 TOTAL AUFWAND	1 412 148.58		1 542 820		1 463 618.27	
ERTRAG						
40 Fiskalertrag		912 107.80		909 070		686 503.75
41 Regalien und Konzessionen		11 638.20		12 300		11 328.05
42 Entgelte		173 789.91		170 650		155 033.33
43 Verschiedene Erträge						
44 Finanzertrag		112 652.05		105 090		123 548.05
45 Entnahmen aus Fonds und Spezialfinanzierungen		57 525.80		41 630		76 273.10
46 Transferertrag		357 728.37		293 830		343 436.59
47 Durchlaufende Beiträge						
48 Ausserordentlicher Ertrag		23 530.90		24 530		24 530.80
49 Interne Verrechnungen		6 300.00		6 230		
4 TOTAL ERTRAG		1 655 273.03		1 563 330		1 420 653.67
ABSCHLUSS						
90 Abschluss Erfolgsrechnung	249 928.17	6 803.72	29 670	9 160		42 964.60
9 ABSCHLUSSKONTEN	249 928.17	6 803.72	29 670	9 160		42 964.60
	1 662 076.75	1 662 076.75	1 572 490	1 572 490	1 463 618.27	1 463 618.27

5.2 Investitionsrechnung

	Jahresrechnung 2025		Budget 2025		Jahresrechnung 2024	
	Ausgaben	Einnahmen	Ausgaben	Einnahmen	Ausgaben	Einnahmen
AUSGABEN						
50 Sachanlagen			40 000		80 607.20	
51 Investitionen auf Rechnung Dritter						
52 Immaterielle Anlagen	12 132.40				25 613.90	
54 Darlehen						
55 Beteiligungen und Grundkapitalien						
56 Eigene Investitionsbeiträge						
57 Durchlaufende Investitionsbeiträge						
5 TOTAL AUSGABEN	12 132.40		40 000		106 221.10	
EINNAHMEN						
60 Übertrag von Sachanlagen in das Finanzvermögen						
61 Rückerstattungen						
62 Abgang immaterielle Anlagen						
63 Investitionsbeiträge für eigene Rechnung						25 000.00
64 Rückzahlung von Darlehen						
65 Übertrag von Beteiligungen						
66 Rückzahlung eigener Investitionsbeiträge						
67 Durchlaufende Investitionsbeiträge						
6 TOTAL EINNAHMEN						25 000.00
59 Übertrag an Bilanz					25 000.00	
69 Übertrag an Bilanz		12 132.40		40 000		106 221.10
Nettoinvestitionen		12 132.40		40 000		81 221.10

6 Geldflussrechnung

Einwohnergemeinde Jaberg

Bezeichnung	CHF 2025	CHF 2024
Geldfluss aus betrieblicher Tätigkeit		
Ertragsüberschuss / (-) Aufwandüberschuss	223'404.16	0.00
Abschreibungen Verwaltungsvermögen	4'269.20	4'269.20
Abschreibungen Investitionsbeiträge	0.00	0.00
Einlagen in das Eigenkapital	7'863.20	37'589.80
(-) Entnahmen aus dem Eigenkapital	-23'530.90	-24'530.80
(-) Zunahme/Abnahme Forderungen	-63'268.59	-128'750.39
Abnahme/(-) Zunahme aktive Rechnungsabgrenzungen	18'254.25	-829.53
(-) Abnahme/Zunahme Laufende Verbindlichkeiten	-425'940.95	-75'560.09
(-) Abnahme/Zunahme kurzfr. Rückstellungen	-10'500.00	0.00
Zunahme/(-) Abnahme passive Rechnungsabgrenzungen	391'865.86	20'000.00
Geldfluss aus betrieblicher Tätigkeit Einwohnergemeinde (allg. Haushalt)	122'416.23	-167'811.81
Geldfluss Wasserversorgung		
Ertragsüberschuss / (-) Aufwandüberschuss	26'524.01	-32'937.20
(-) Abnahme/Zunahme Vorfinanzierung Werterhalt	-11'211.85	14'625.00
Geldfluss aus betrieblicher Tätigkeit Wasserversorgung	15'312.16	-18'312.20
Geldfluss Abwasserentsorgung		
(-) Aufwandüberschuss / Ertragsüberschuss	-3'511.20	-5'660.50
Abschreibungen Verwaltungsvermögen	2'605.65	2'605.65
(-) Abnahme/Zunahme Vorfinanzierung Werterhalt	-19'088.95	-63'673.10
Geldfluss aus betrieblicher Tätigkeit Abwasserentsorgung	-19'994.50	-66'727.95

Bezeichnung	2025	2024
Geldfluss Abfall		
(-) Aufwandüberschuss / Ertragsüberschuss	-3'292.52	-4'366.90
Geldfluss aus betrieblicher Tätigkeit Abfall	-3'292.52	-4'366.90
Total Geldfluss aus betrieblicher Tätigkeit	114'441.37	-257'218.86
Geldfluss aus Investitionstätigkeit		
Geldfluss aus Investitionstätigkeit Einwohnergemeinde (allg. Haushalt)	-12'132.40	-63'043.25
Geldfluss aus Investitionstätigkeit Abwasserentsorgung	0.00	-18'177.85
Total Geldfluss aus Investitionstätigkeit	-12'132.40	-81'221.10
Geldfluss aus Finanzierungstätigkeit		
Zunahme/ (-) Abnahme Kontokorrente mit Dritten	186.20	18.85
Geldfluss aus Finanzierungstätigkeit Einwohnergemeinde (allg. Haushalt)	186.20	18.85
Total Geldfluss (alle)	102'495.17	-338'421.11
Bestand Flüssige Mittel und kurzfristige Geldanlagen 1.1.	1'653'049.46	1'991'470.57
Bestand Flüssige Mittel und kurzfristige Geldanlagen 31.12.	1'755'544.63	1'653'049.46
<i>Kontrollrechnung: Differenz</i>	0.00	0.00

7 Finanzkennzahlen

7.1 Gesamthaushalt

Kennzahl	2023	2024	2025	Ø 3 Jahre	Mittelwert Kanton	Kommentar/Interpretation
Nettoverschuldungsquotient	-372.6%	-487.5%	-377.5%	-403.9%	-29.8%	Nettoschuld in % des Fiskalertrages (inkl. Finanzausgleich) Gibt an, welcher Anteil der direkten Steuern der natürlichen und juristischen Personen +/- Finanzausgleich erforderlich wäre, um die Nettoschulden zu tilgen. Richtwert: 100% = gut.
Selbstfinanzierungsgrad	27.3%	-88.7%	1681.7%	87.4%	93.1%	Selbstfinanzierung in % der Nettoinvestitionen . Der Selbstfinanzierungsgrad gibt Antwort auf die Frage, wie weit die Investitionen aus selbst erarbeiteten Mitteln bezahlt werden können. Richtwert: > 100% ideal.
Zinsbelastungsanteil	0.6%	-0.9%	0.2%	0.0%	0.6%	Nettozinsen in % des Laufenden Ertrages . Der Zinsbelastungsanteil sagt aus, wie stark der Laufende Ertrag durch den Zinsendienst belastet ist. Je tiefer der Wert, desto grösser der Handlungsspielraum. Richtwert: 0-4% gut.
Bruttoverschuldungsanteil	94.1%	106.4%	64.3%	87.3%	103.4%	Bruttoschuld in % des Laufenden Ertrages . Die Bruttoverschuldung informiert über das Mass der Verschuldung einer Gemeinde. Richtwert: < 50% = sehr gut.
Investitionsanteil	7.7%	7.1%	0.9%	5.3%	12.0%	Bruttoinvestitionen in % der Gesamtausgaben . Der Investitionsanteil informiert über das Mass der Investitionstätigkeit einer Gemeinde. Aussage: < 10% = schwache Investitionstätigkeit.
Kapitaldienstanteil	1.0%	-0.4%	0.6%	0.4%	5.7%	Kapitaldienst in % des Laufenden Ertrages . Der Kapitaldienstanteil informiert darüber, wie stark der Laufende Ertrag durch Zinsendienst und Abschreibungen belastet ist. Richtwert: < 5% = geringe Belastung.
Nettoschuld in Franken pro Einwohner	-CHF 10'507	-CHF 9'320	-CHF 9'914	-CHF 9'917	-CHF 800	Die Nettoschuld pro Einwohner wird als Gradmesser für die Verschuldung verwendet. Ein negativer Wert entspricht einem Nettovermögen pro Einwohner.
Selbstfinanzierungsanteil	1.4%	-5.2%	12.4%	3.3%	9.6%	Selbstfinanzierung in % des Laufenden Ertrages . Der Selbstfinanzierungsanteil gibt Auskunft über die finanzielle Leistungsfähigkeit unserer Gemeinde. Je höher der Wert, desto grösser ist der Spielraum für den Schuldenabbau oder die Finanzierung von Investitionen und deren Folgekosten. Richtwert: 10-20% = mittel
Nettozinsbelastungsanteil	-8.5%	-15.4%	-10.1%	-10.9%	-4.8%	Finanzaufwand netto in % des Steuerertrages . Richtwert 0-4% = Sehr tiefe Belastung
Massgebliches Eigenkapital pro Einwohner	CHF 8'538	CHF 8'748	CHF 9'396	CHF 8'892	CHF 3'804	Vergleichsgrösse

7.2 Allgemeiner Haushalt

Kennzahl	2023	2024	2025	Ø 3 Jahre	Mittelwert Kanton	Kommentar/Interpretation
Selbstfinanzierungsgrad	54.4%	-1.0%	1747.4%	155.2%	93.1%	Selbstfinanzierung in % der Nettoinvestitionen . Der Selbstfinanzierungsgrad gibt Antwort auf die Frage, wie weit die Investitionen aus selbst erarbeiteten Mitteln bezahlt werden können. Richtwert: > 100% ideal.
Bilanzüberschussquotient	249.3%	375.0%	299.8%	299.6%	51.5%	Bilanzüberschuss in % des Fiskalertrages (inkl. Finanzausgleich) . Nach Gemeindegrösse abgestufte Mindestausstattung des Eigenkapitals (Bilanzüberschuss) zur Abdeckung von Aufwandüberschüssen, zum Schutz vor einem Bilanzfehlbetrag sowie zur Verstärkung der Risikofähigkeit. Richtwert: > 60 % Gemeinden unter 2'000 Einwohner.

7.3 Spezialfinanzierung Wasserversorgung

Kennzahl	2023	2024	2025	Ø 3 Jahre		Kommentar/Interpretation
Selbstfinanzierungsgrad	-1.00%	-1.00%	100.00%	100.00%		Selbstfinanzierung in % der Nettoinvestitionen . Der Selbstfinanzierungsgrad gibt Antwort auf die Frage, wie weit die Investitionen aus selbst erarbeiteten Mitteln bezahlt werden können. Richtwert: > 100% ideal.
Kostendeckungsgrad	106.09%	67.61%	131.69%	99.1%		Aufwand in % des Ertrages . Der Kostendeckungsgrad gibt Antwort auf die Frage, wie weit der Aufwand aus selbst erarbeiteten Erträgen gedeckt ist. > 100% = Ertragsüberschuss
Werterhaltungsquote	15.68%	16.43%	15.85%	15.98%		Bestand Werterhalt in % des Wiederbeschaffungswertes .

7.4 Spezialfinanzierung Abwasserentsorgung

Kennzahl	2023	2024	2025	Ø 3 Jahre	Mittelwert Kanton	Kommentar/Interpretation
Selbstfinanzierungsgrad	-1.00%	-1.00%	100.00%	-427.87%		Selbstfinanzierung in % der Nettoinvestitionen . Der Selbstfinanzierungsgrad gibt Antwort auf die Frage, wie weit die Investitionen aus selbst erarbeiteten Mitteln bezahlt werden können. Richtwert: > 100% ideal.
Kostendeckungsgrad	94.09%	95.93%	96.27%	95.4%		Aufwand in % des Ertrages . Der Kostendeckungsgrad gibt Antwort auf die Frage, wie weit der Aufwand aus selbst erarbeiteten Erträgen gedeckt ist. > 100% = Ertragsüberschuss
Werterhaltungsquote	12.63%	8.84%	7.71%	9.73%		Bestand Werterhalt in % des Wiederbeschaffungswertes .

7.5 Spezialfinanzierung Abfall

Kennzahl	2023	2024	2025	Ø 3 Jahre	Mittelwert Kanton	Kommentar/Interpretation
Selbstfinanzierungsgrad	-1.00%	-1.00%	-1.00%	0.00%		Selbstfinanzierung in % der Nettoinvestitionen . Der Selbstfinanzierungsgrad gibt Antwort auf die Frage, wie weit die Investitionen aus selbst erarbeiteten Mitteln bezahlt werden können. Richtwert: > 100% ideal.
Kostendeckungsgrad	100.0%	82.9%	87.0%	90.1%		Aufwand in % des Ertrages . Der Kostendeckungsgrad gibt Antwort auf die Frage, wie weit der Aufwand aus selbst erarbeiteten Erträge gedeckt ist. > 100% = Ertragsüberschuss

8 ANTRAG DER EXEKUTIVE

GENEHMIGUNG:

Gemäss Art. 71 GV (170.111) verabschiedet der Gemeinderat die Jahresrechnung 2025 der Einwohnergemeinde Jaberg:

ERFOLGSRECHNUNG	Aufwand Gesamthaushalt	CHF	1 412 148.58
	Ertrag Gesamthaushalt	CHF	1 655 273.03
	Aufwand-/Ertragsüberschuss	CHF	243 124.45
davon			
	Aufwand Allgemeiner Haushalt	CHF	1 208 873.66
	Ertrag Allgemeiner Haushalt	CHF	1 432 277.82
	Aufwand-/Ertragsüberschuss	CHF	223 404.16
	Aufwand Wasserversorgung	CHF	83 705.12
	Ertrag Wasserversorgung	CHF	110 229.13
	Aufwand-/Ertragsüberschuss	CHF	26 524.01
	Aufwand Abwasserentsorgung	CHF	94 225.60
	Ertrag Abwasserentsorgung	CHF	90 714.40
	Aufwand-/Ertragsüberschuss	CHF	- 3 511.20
	Aufwand Abfall	CHF	25 344.20
	Ertrag Abfall	CHF	22 051.68
	Aufwand-/Ertragsüberschuss	CHF	- 3 292.52

INVESTITIONSRECHNUNG	Ausgaben	CHF	12 132.40
	Einnahmen	CHF	
	Nettoinvestitionen	CHF	12 132.40
NACHKREDITE gem. separater Tabelle, Kompetenz Gemeindeversammlung		CHF	
Der Ertragsüberschuss wird dem Eigenkapital zugewiesen. Durch den Ertragsüberschuss erhöht sich das Eigenkapital auf rund		CHF	3 523 801.00

ANTRAG:

Der Gemeindeversammlung Jaberg wird beantragt, die Jahresrechnung 2025 mit einem Ertragsüberschuss von CHF 243 124.45 zu genehmigen.

Der Gemeindeversammlung nimmt Kenntnis von den Nachkrediten in der Kompetenz des Gemeinderates von CHF 93 557.58.

Einwohnergemeinde Jaberg

Jaberg, 17.03.2026	Marianne Zürcher Gemeindepräsident	Jeannine Widmer Gemeindeschreiberin	a.i. Markus Stoll Finanzverwalter
--------------------	---------------------------------------	--	--------------------------------------

9 BESTÄTIGUNGSBERICHT



Bericht des Rechnungsprüfungsorgans zur Jahresrechnung 2025

An die Gemeindeversammlung der
Einwohnergemeinde Jaberg

Als Rechnungsprüfungsorgan haben wir die Jahresrechnung der **Einwohnergemeinde Jaberg** bestehend aus Berichterstattung, Bilanz, Erfolgsrechnung, Investitionsrechnung, Geldflussrechnung und Anhang für das am 31. Dezember 2025 abgeschlossene Rechnungsjahr geprüft. Die Prüfungsarbeiten wurden am 26. März 2026 beendet.

Verantwortung des Gemeinderates

Der Gemeinderat ist für die Aufstellung der Jahresrechnung in Übereinstimmung mit den kantonalen und kommunalen gesetzlichen Vorschriften verantwortlich. Diese Verantwortung beinhaltet die Ausgestaltung, Implementierung und Aufrechterhaltung eines internen Kontrollsystems mit Bezug auf die Aufstellung der Jahresrechnung, die frei von wesentlichen falschen Angaben als Folge von Verstössen oder Irrtümern ist. Darüber hinaus ist der Gemeinderat für die Anwendung sachgemässer Rechnungslegungsmethoden sowie die Vornahme angemessener Schätzungen verantwortlich.

Verantwortung des Rechnungsprüfungsorgans

Unsere Verantwortung ist es, aufgrund unserer Prüfung ein Prüfungsurteil über die Jahresrechnung abzugeben. Wir haben unsere Prüfung in Übereinstimmung mit den gesetzlichen Vorschriften und der Arbeitshilfe für Rechnungsprüfungsorgane (AH RPO, Ausgabe 2016) vorgenommen. Die Prüfung haben wir so zu planen und durchzuführen, dass wir hinreichende Sicherheit gewinnen, ob die Jahresrechnung frei von wesentlichen falschen Angaben ist.

Eine Prüfung beinhaltet die Durchführung von Prüfungshandlungen zur Erlangung von Prüfungsnachweisen für die in der Jahresrechnung enthaltenen Wertansätze und sonstigen Angaben. Die Auswahl der Prüfungshandlungen liegt im pflichtgemässen Ermessen des Prüfers. Dies schliesst eine Beurteilung der Risiken wesentlicher falscher Angaben in der Jahresrechnung als Folge von Verstössen oder Irrtümern ein. Bei der Beurteilung dieser Risiken berücksichtigt der Prüfer das interne Kontrollsystem, soweit es für die Aufstellung der Jahresrechnung von Bedeutung ist, um die den Umständen entsprechenden Prüfungshandlungen festzulegen, nicht aber um ein Prüfungsurteil über die Wirksamkeit des internen Kontrollsystems abzugeben.

Die Prüfung umfasst zudem die Beurteilung der Angemessenheit der angewandten Rechnungslegungsmethoden, der Plausibilität der vorgenommenen Schätzungen sowie eine Würdigung der Gesamtdarstellung der Jahresrechnung. Wir sind der Auffassung, dass die von uns erlangten Prüfungsnachweise eine ausreichende und angemessene Grundlage für unser Prüfungsurteil bilden.

Prüfungsurteil

Nach unserer Beurteilung entspricht die Jahresrechnung für das am 31. Dezember 2025 abgeschlossene Rechnungsjahr den kantonalen und kommunalen gesetzlichen Vorschriften.

Berichterstattung aufgrund weiterer gesetzlicher Vorschriften

Wir bestätigen, dass wir die Anforderungen an die Befähigung gemäss Art. 123 GV und die besonderen Voraussetzungen gemäss Art. 124 GV erfüllen und keine mit unserer Unabhängigkeit nicht vereinbare Sachverhalte vorliegen.

Wir beantragen, die Jahresrechnung per 31. Dezember 2025 mit Aktiven und Passiven von Fr. 5'060'445.24 und einem Ertragsüberschuss (Gesamthaushalt) von Fr. 243'124.45 zu genehmigen.

Urtenen-Schönbühl, 26. März 2026

ROD Treuhand AG


Michael Wyss
Leitender Revisor


Marc Piguët

10 GENEHMIGUNG DER JAHRESRECHNUNG

Die Gemeindeversammlung der Einwohnergemeinde Jaberg hat die Jahresrechnung 2025 am 11.06.2026 gemäss dem vorstehenden Antrag des Gemeinderates vom 17.03.2026 genehmigt.

Jaberg, 11.06.2026

Namens der Gemeindeversammlung

Marianne Zürcher
Gemeindepräsident

Jeannine Widmer
Gemeindeschreiberin

11 Anhang

11.1 Regelwerk

11.1.1 Angewendetes Regelwerk:

Der Rechnungsabschluss der Jaberg ist in Übereinstimmung mit den geltenden kantonalen gesetzlichen Grundlagen erstellt worden.

Gemeindegesezt (GG, BSG 170.11)

Gemeindeverordnung (GV, BSG 170.111)

Direktionsverordnung über den Finanzhaushalt der Gemeinden (FHDV, BSG 170.511)

Diese orientieren sich gemäss Art. 70 Absatz 1 GG am Harmonisierten Rechnungslegungsmodell für die Kantone und Gemeinden, HRM2, laut Handbuch der Konferenz der Kantonalen Finanzdirektoren. Die kantonalen Bestimmungen weichen in einzelnen Bereichen von den Empfehlungen des HRM2 ab. Das Amt für Gemeinden und Raumordnung stellt eine Auflistung dieser Ausnahmen zur Verfügung unter www.be.ch/gemeinden > Rubrik Gemeindefinanzen > HRM2 > Praxishilfen.

11.1.2 Bewertung Finanzvermögen: (s. Art. 32d Abs. b FHDV)

Vermögenswerte im Finanzvermögen werden bilanziert, wenn sie einen künftigen Nutzen erbringen und ihr Wert verlässlich ermittelt werden kann. Sie werden bei erstmaliger Bilanzierung zu Anschaffungs- bzw. Herstellungskosten bilanziert. Entstehen der Gemeinde keine Kosten, wird zum Verkehrswert zum Zeitpunkt des Zugangs bilanziert. Folgebewertungen erfolgen zum Verkehrswert am Bilanzstichtag, wobei eine systematische Neubewertung bei Liegenschaften mit Ausnahme von Baurechten alle fünf Jahre oder bei Änderung des amtlichen Werts, bei allen anderen Vermögenswerten jährlich erfolgt. Die Bilanzwerte sind bei eingetretenen dauerhaften Wertminderungen oder Verlusten sofort zu berichtigen.

Neubewertungsreserve Finanzvermögen

Das Finanzvermögen wurde gemäss Anhang 1 zu Art. 81 Absatz 3 Ziffer 3 der Gemeindeverordnung neu bewertet.

Es setzt sich per 31.12.2025 wie folgt zusammen:

Bilanzkonto	Bezeichnung	Buchwert	Aufwertung
10 840.00	Wohnungen Dorfplatz 2	782 770.00	*
10 840.01	Schulhaus	831 740.00	*
10 840.02	Garage Schulhaus	50 260.00	*

Bilanzierung HRM2 gemäss Anhang 1 zu Art. 81 Abs. 3 Ziff. 3 GV

* Amtlicher Wert x Faktor 1.4

Ziffer 8, 2. Priorität

11.1.3 Bewertung Verwaltungsvermögen:

Vermögenswerte im Verwaltungsvermögen werden bilanziert, wenn sie einen künftigen mehrjährigen öffentlichen Nutzen hervorbringen und ihr Wert verlässlich ermittelt werden kann. Sie werden zu Anschaffungs- bzw. Herstellkosten nach der Nettomethode bilanziert und nach der definierten Nutzungsdauer linear abgeschrieben. Entstehen der Gemeinde keine Kosten, wird zum Verkehrswert zum Zeitpunkt des Zugangs bilanziert. Die Bilanzwerte sind bei eingetretenen dauerhaften Wertminderungen oder Verlusten sofort zu berichtigen. Die geltenden Anlagekategorien und Nutzungsdauern sind in Anhang 2 GV umschrieben.

11.1.4 Aktivierungsgrenzen:

Allgemeiner Haushalt	CHF	20 000
Spezialfinanzierung Wasserversorgung	CHF	20 000
Spezialfinanzierung Abwasserentsorgung	CHF	20 000
Spezialfinanzierung Abfall	CHF	20 000

11.2 Grundlagen der Jahresrechnung

Als Grundlage für die Jahresrechnung 2025 dienen das Budget 2025 und die Vorjahresrechnung 2024.

	Budget 2025	Rechnung 2024
Gemeinderat	22.11.2024	01.06.2025
Bericht Rechnungsprüfungsorgan		04.06.2025
Gemeindeversammlung	28.11.2024	12.06.2025

Eigenkapitalnachweis 2025

Jaberg

in Tausend CHF

Eigenkapital per 1.1.2025			Veränderungsnachweis			Eigenkapital per 31.12.2025			
SG		CHF	Erhöhung (+) durch		Reduktion (-) durch	SG		CHF	
			CHF		CHF				
29	Eigenkapital	3 327		285		88	29	Eigenkapital	3 524
290	Verpflichtungen (+) bzw. Vorschüsse (-) gegenüber Spezialfinanzierungen	181	Einlagen in SF EK	27	Entnahmen aus SF EK	7	290	Verpflichtungen (+) bzw. Vorschüsse (-) gegenüber Spezialfinanzierungen	201
29001	Spezialfinanzierung Wasserversorgung	61		27		0	29001	Spezialfinanzierung Wasserversorgung	87
29002	Spezialfinanzierung Abwasserbeseitigung	102		0		4	29002	Spezialfinanzierung Abwasserbeseitigung	98
29003	Spezialfinanzierung Abfall	18		0		3	29003	Spezialfinanzierung Abfall	15
293	Vorfinanzierungen	656	Einlagen in Vorfinanzierungen	27	Entnahmen aus Vorfinanzierungen	58	293	Vorfinanzierungen	626
29300	Vorfinanzierungen	187		0		0	29300	Vorfinanzierungen	187
29301	Wasserversorgung Werterhalt	320		15		26	29301	Wasserversorgung Werterhalt	309
29302	Abwasserentsorgung Werterhalt	149		13		32	29302	Abwasserentsorgung Werterhalt	129
294	Reserven	189	Einlagen in Reserven	8	Entnahmen aus Reserven	0	294	Reserven	197
29400	Zusätzliche Abschreibungen	189		8		0	29400	Zusätzliche Abschreibungen	197
296	Neubewertungsreserve Finanzvermögen	107	Einlagen in Neubewertungsreserve Finanzvermögen	0	Entnahmen aus Neubewertungsreserve Finanzvermögen	24	296	Neubewertungsreserve Finanzvermögen	83
29600	Neubewertungsreserve Finanzvermögen	24		0		24	29600	Neubewertungsreserve Finanzvermögen	0
29601	Schwankungsreserve	83		0		0	29601	Schwankungsreserve	83
299	Bilanzüberschuss/-fehlbetrag	2 194	Einlagen in Bilanzüberschuss/-fehlbetrag	223	Entnahmen aus Bilanzüberschuss/-fehlbetrag	0	299	Bilanzüberschuss/-fehlbetrag	2 417

Eigenkapitalnachweis 2025

Jaberg

in Tausend CHF

Eigenkapital per 1.1.2025			Veränderungsnachweis			Eigenkapital per 31.12.2025		
			Erhöhung (+) durch			Reduktion (-) durch		
29900	Jahresergebnis	0	223		0	29900	Jahresergebnis	223
29990	Kumulierte Ergebnisse der Vorjahre	2 194	0		0	29990	Kumulierte Ergebnisse der Vorjahre	2 194

11.4 Rückstellungsspiegel

205.00 Kurzfristige Rückstellungen

Konto	Bezeichnung	Buchwert 31.12.2024	Veränderung			Buchwert 31.12.2025	Kommentar
			Bildung	Verwendung	Auflösung		
20590.00	Kurzfristige Rückstellungen für Steuerteilungen	70 500.00	60 000.00		70 500.00	60 000.00	Rückstellung für mehrere Steuerjahre KAGA

208.00 Langfristige Rückstellungen

Konto	Bezeichnung	Buchwert 31.12.2024	Veränderung			Buchwert 31.12.2025	Kommentar
			Bildung	Verwendung	Auflösung		

Total kurzfristige Rückstellungen

70 500.00

60 000.00

70 500.00

60 000.00

Total langfristige Rückstellungen

Total Rückstellungen

70 500.00

60 000.00

70 500.00

60 000.00

11.5 Beteiligungsspiegel

Beteiligungen (im Sinne der öffentlichen Aufgabenerfüllung)											
Name, Sitz Rechtsform	Tätigkeitsgebiet	Nominalka- pital (100%)	Eigentums- anteil	Stimmanteil - E: Exekutive - L: Legislative	Wesentliche Beteiligte	Buchwert per 31.12.	Anschaffungs- wert	Wesentliche Beteiligungen der Organisation	Rechnungslegungs- norm; Aussage zur Jahresrechnung	Zahlungsströme Berichtsjahr	Spezifische Risiken
Gemeindeeigene Unternehmen (Anstalten) gem. Art. 64 Abs. 1 Bst. b GG											
Keine											
Öffentlich-rechtliche Organisationen der interkommunalen Zusammenarbeit (Gemeindeverbände, Anstalten etc.)*											
Schulverband Sekstufe 1 Wichtrach	Schulbetrieb Sekundarstufe				Kostenanteil nach Schüleranzahl				HRM2	gemäss Kostenteiler	
Wasserverband Blattenheid	Wasserversorgung				Prozentualer Anteil				HRM2	gemäss Kostenteiler	
ARA unteres Kiesental	Abwasserentsorgung				nach Kostenteiler				HRM2	gemäss Kostenteiler	
Juristische Personen des Privatrechts*											
Musikschule Aaretal	Musikunterricht				Kostenanteil nach Schülerzahlen					Anteil Betriebskosten	
AVAG Thun	Kehrichtverbrennung				Nach Aufwand					gemäss Kostenteiler	
Regionalkonferenz Bern-Mittelland	Regionale Planung im Verkehr, Raumplanung etc.				Beiträge nach Einwohner					gemäss Kostenteiler	
Regionalkonferenz Bern-Mittelland	Kulturkonferenz				Beiträge nach Einwohner					gemäss Kostenteiler	
K.A. Immobilien + Verwaltungen	Liegenschaftsver-waltung				Nach Aufwand					5'408.45	
Mitgliedschaften in einfachen Gesellschaften, Kollektiv- und Kommanditgesellschaften*											
Vertragliche Beziehungen zur Erfüllung von Gemeindeaufgaben*											
Einwohnergemeinde Münsingen	Bauverwaltung				Verrechnung nach Aufwand				HRM2	gemäss Rechnung	
Einwohnergemeinde Münsingen	Feuerwehr				Weiterleitung Ersatzabgaben				HRM2	gemäss Nesko	
Einwohnergemeinde Münsingen	ZSO / RFO								HRM2	gemäss Kostenteiler	
RKZ BBM	Zivilschutzausbildung				Betriebsbeiträge pro Einwohner				HRM1	gemäss Kostenteiler	
Einwohnergemeinde Kiesen	Schulbetrieb Kindergarten und Primarstufe, IBEM				Kostenanteil nach Schüleranzahl				HRM2	gemäss Kostenteiler	
Einwohnergemeinde Kiesen	AHV-Zweigstelle				Pauschalbeitrag				HRM2	1'500.00	
Einwohnergemeinde Münsingen	Offene Kinder- und Jugendarbeit								HRM2	gemäss Kostenteiler	
Regionaler Sozialdienst Wichtrach	Sozialdienst				Kostenanteil nach Einwohner				HRM2	gemäss Kostenteiler	
Einwohnergemeinde Burgistein	Kadaverentsorgung				Nach Kostenteiler und Anlieferungen				HRM2	gemäss Kostenteiler	

Name, Sitz Rechtsform	Tätigkeitsgebiet	Nominalka- pital (100%)	Eigentums- anteil	Stimmanteil - E: Exekutive - L: Legislative	Wesentliche Beteiligte	Buchwert per 31.12.	Anschaffungs- wert	Wesentliche Beteiligungen der Organisation	Rechnungslegungs- norm; Aussage zur Jahresrechnung	Zahlungsströme Berichtsjahr	Spezifische Risiken
Einwohnergemeinde Kirchdorf	Begräbnisorganisation				Kostenanteil nach Einwohner				HRM2	gemäss Kostenteiler	

27.01.2017/th.

11.6 Gewährleistungsspiegel

Name, Sitz, Rechtsform	Eigentümer wesentliche Miteigentümer	Angaben zu den gesicherten Leistungen Art, Betrag, Verfall, Zinsangaben usw.)	Zahlungsströme im Berichtsjahr	Spezifische zusätzliche Angaben
Privatrechtliche Unternehmen (nach OR/ZGB)				
Öffentlich-rechtliche Unternehmen (nach Gemeindegesetz)				
Öffentlich-rechtliche Verträge				
keine				
Weitere Verpflichtungen (Altlasten, Leasing usw.)				
Gemeindeanteil LA Ergänzungsleistung	BSIG Nr. 1/170.511.7.1	Anteil 2025	76'130.00	
Gemeindeanteil LA Familienzulage	BSIG Nr. 1/170.511.7.1	Anteil 2025	1'560.00	
Gemeindeanteil LA Sozialhilfe	BSIG Nr. 1/170.511.7.1	Anteil 2025	192'190.00	

11.7 Anlagespiegel

Einwohnergemeinde
Jaberg

Anlagespiegel
Finanzvermögen

2025

			108 Finanzvermögen Sachanlagen				
			1080	1084	1086	1087	1089
			Grundstücke unüberbaut	Gebäude Finanzvermögen (entwidmet)	Mobilien des Finanz- vermögens	Anlagen im Bau Finanzvermögen	Übrige Sach- anlagen FV
Anschaffungskosten	Anlagewert	01.01.2025		1 664 770.00			
	Zuwachs/ Zugänge	2025					
	Abgänge / Korrekturen	2025					
	Umgliederungen	2025					
	Anlagewert	31.12.2025		1 664 770.00			
kumulierte Wertberichtigungen	Stand per	01.01.2025					
	Dauernde Wertminderungen	2025					
	Aufwertungen	2025					
	Umgliederungen	2025					
	Stand per	31.12.2025					
Buchwerte	Buchwert netto	31.12.2025		1 664 770.00			
	davon Anlagen in Leasing	31.12.2025					
	Versicherungswerte	31.12.2025		2 116 100.00			

			140 Sachanlagen Verwaltungsvermögen								
			1400	1401	1402	1403	1404	1405	1406	1407	1408
			Grundstücke unüberbaut	Strassen/ Verkehrswege	Wasserbau	Tiefbau übrige	Hochbauten	Waldungen/ Alpen	Mobilien	Anlagen im Bau	übrige Sachanlagen
Anschaffungskosten	Anlagewert	01.01.2025		134 840.55		208 452.65	29 940.60			20 773.40	
	Zuwachs/ Zugänge	2025									
	Abgänge / Korrekturen	2025									
	Umgliederungen	2025									
	Anlagewert	31.12.2025		134 840.55		208 452.65	29 940.60			20 773.40	
kumulierte ordentliche Abschreibungen	Stand per	01.01.2025		17 763.00		11 397.50	5 389.20				
	Planmässige Abschreibungen	2025		3 371.00		2 605.65	898.20				
	Ausserplanmässige Abschreibungen	2025									
	Wertkorrekturen	2025									
	Stand per	31.12.2025		21 134.00		14 003.15	6 287.40				
Buchwerte	Buchwert netto	31.12.2025		113 706.55		194 449.50	23 653.20			20 773.40	
	davon Anlagen in Leasing	31.12.2025									
	Versicherungswerte	31.12.2025					1 354 000.00		100 000.00		

* darin nicht enthalten ist das bestehende VV bei Einführung von HRM2:

	1.1.2025 CHF	Kumulierte Wertberichtigungen CHF	Saldo per 31.12.2025 CHF
Allgemeiner Haushalt	14099.0	14 099.99	11.00
Wasserversorgung	14099.1	14 099.91	
Abwasserentsorgung	14099.2	14 099.92	
Abfallentsorgung	14099.3	14 099.93	
Total	11.00	11.00	

Einwohnergemeinde
Jaberg

Anlagespiegel 2025
ÜBRIGES VERWALTUNGSVERMÖGEN

			142 Immaterielle Anlage VV			144 Darlehen VV	145 Beteiligungen VV	146 Investitionsbeiträge VV
			1420	1427	1421 & 1429	1441-1447	1452-1456	1460-1469
			Software	Immat. Anlagen in Realisierung	übrige immaterielle Anlagen	Darlehen	Beteiligungen	Investitionen
Anschaffungskosten	Anlagewert	01.01.2025		74 124.00	3 680.00	1.00	41 254.00	
	Zuwachs/ Zugänge	2025		12 132.40				
	Abgänge / Korrekturen	2025						
	Umgliederungen	2025						
	Anlagewert	31.12.2025		86 256.40	3 680.00	1.00	41 254.00	
kumulierte ordentliche Abschreibungen	Stand per	01.01.2025			3 680.00			
	Planmässige Abschreibungen	2025						
	Ausserplanmässige Abschreibungen	2025						
	Wertkorrekturen	2025						
	Stand per	31.12.2025			3 680.00			
Buchwerte	Buchwert netto	31.12.2025		86 256.40		1.00	41 254.00	
	davon Anlagen in Leasing	31.12.2025						
	Versicherungswerte	31.12.2025						

Verpflichtungskreditkontrolle 2025

Jaberg

Konto	Bezeichnung	Beschluss-Datum	Organ	Bruttokredit	Kumulierte Ausgaben bis 31.12.2024	Ausgaben 2025	Kumulierte Ausgaben bis 31.12.2025	Kumulierte Einnahmen bis 31.12.2024	Einnahmen 2025	Kumulierte Einnahmen bis 31.12.2025	Restkredit Brutto	Schluss-abrechnung
6150.5010.01	Kirchdorfstrasse Deckbelag ersetzen	14.09.2021	GR	20 000.00	19 152.45	0.00	19 152.45		0.00	0.00	847.55	
6150.5010.05	Schulhausstrasse Hangsicherung / Befestigung	07.03.2024	GV	60 000.00	41 655.95	0.00	41 655.95		0.00	0.00	18 344.05	
6150.5010.06	Verkehrskonzept	22.08.2023	GR	25 000.00	20 773.40	0.00	20 773.40		0.00	0.00	4 226.60	
7201.5032.02	Umsetzung GEP-Massnahmen 2022	20.12.2020	GV	180 000.00	69 900.45	0.00	69 900.45		0.00	0.00	110 099.55	
7201.5032.03	GEP-Sanierungen 2023 (ZpA)	02.12.2021	GV	250 000.00	16 021.60	0.00	16 021.60		0.00	0.00	233 978.40	
7900.5290.01	Projekt Ortsplanungsrevision	25.02.2020	GR	10 000.00		0.00			0.00	0.00	10 000.00	
7900.5290.02	Projektstudie Dorfkernentwicklung	07.03.2024	GV	155 000.00	124 124.00	12 132.40	136 256.40	50 000.00	0.00	50 000.00	18 743.60	

Nachkredite 2025

In der Liste sind Überschreitungen über Fr. 1'000.00, sowie die während des Jahres bewilligten Nachkredite enthalten, auch wenn sich nachträglich herausstellte, dass der Voranschlagskredit ausgereicht hätte.

Konto	Bezeichnung	Budget 2025	Rechnung 2025	Über- schreitung	Nachkredite			Begründung
					gebunden	Kompetenz GR	Kompetenz GV Datum Beschluss	
0120.3000.01	Entschädigungen, Tag- und Sitzungsgelder GR	13 550.00	14 810.00	1 260.00		1 260.00		17.03.2026 Mehr Sitzungsaufwand.
0220.3158.00	Informatik-Unterhalt (Software)	13 200.00	18 719.37	5 519.37		5 519.37		17.03.2026 Nicht budgetierte Updates NRM.
0290.3134.00	Sachversicherungsprämien	850.00	1 930.95	1 080.95	1'080.95			Höhere Versicherungsprämien als budgetiert.
1400.3611.01	Entschädigungen an Kantone und Konkordate		1 512.25	1 512.25	1'512.25			In Konto 1400.3611.00 mit CHF 1'800.00 budgetiert.
2110.3612.00	Schulgeld Gemeinde Kiesen	67 100.00	87 296.00	20 196.00	20'196.00			Höheres Schulgeld pro Kind als budgetiert.
2120.3612.01	Schulgelder IBEM	23 600.00	27 308.00	3 708.00	3'708.00			Höhere sonderpädagogische Massnahmen.
2130.3612.00	Schulgelder an Sekundarschulverband	97 600.00	100 500.00	2 900.00	2'900.00			Höhere Schulgelder als budgetiert.
2140.3636.00	Beiträge an Musikschulen	10 000.00	21 713.40	11 713.40	11'713.40			Höhere Beiträge an Musikschulen infolge mehr Kindern.
2195.3170.01	Transportkosten Schwimmunterricht und Schulsekretariat	5 500.00	8 468.76	2 968.76	2'968.76			Höhere Aufwendungen.
6150.3119.00	Anschaffung von Material und Geräten		4 913.75	4 913.75		4 913.75		16.09.2025 Anschaffung Geschwindigkeitsanzeige.
6150.3141.00	Strassenunterhalt durch Dritte	11 400.00	17 054.50	5 654.50		5 654.50		14.03.2025 Rissanierungen auf Gemeindestrassen.
7101.3143.00	Baulicher Unterhalt	1 500.00	24 247.40	22 747.40		22 747.40		17.03.2026 Diverse Rohrbrüche und Leckortungen.
7301.3130.00	Kehrichtabfuhr	14 000.00	16 083.00	2 083.00	2'083.00			Höhere Abfuhrkosten.
9630.3132.00	Honorar Liegenschaftsverwaltung	6 000.00	7 000.20	1 000.20		1 000.20		07.03.2024 Honorar Kaufrechtsvertrag Parz. Nr. 89
9630.3409.01	Übrige Passivzinsen		6 300.00	6 300.00		6 300.00		17.03.2026 Interne Verrechnung Liegenschaften.
	Total			93'557.58	46'162.36	47'395.22	-	

11.9 Zusätzliche Angaben

Wiederbeschaffungswert, Werterhaltungskosten und Einlage in die Spezialfinanzierung Werterhalt für Wasserversorgungsanlagen ¹

Rechnungsjahr: 2025

Wasserversorgung: Jaberg

Kontaktperson: Markus Stoll

Telefon: 031 781 17 08

Datengrundlagen Geschätzt
 GWP
 Anlagenbuchhaltung

	① Wieder- beschaffungswert brutto in Fr.	② Beiträge Dritter ² in Fr.	③ Wieder- beschaffungswert netto in Fr. (① - ②)	④ Nutzungsdauer in Jahren	⑤ Erneuerungsrate in % (100/④)	⑥ Werterhaltungs- kosten in Fr./Jahr (③*⑤)
Anlageteile						
1. Wasserfassungen			-	50	2.00%	-
2. Aufbereitungsanlagen			-	33	3.00%	-
3. Pumpwerke, Druckreduzier- und Messschächte			-	50	2.00%	-
4. Reservoirs			-	66	1.50%	-
5. Leitungen und Hydranten	1'950'000		1'950'000	80	1.25%	24'375
6. Mess-, Steuerungs-, Fernwirkanlagen			-	20	5.00%	-
7. Einkaufssummen, einmalige Konzessionsabgaben ³			-			-
Total 1 - 7	1'950'000	-	1'950'000			24'375

⑦ Bestand Verwaltungsvermögen in Franken		in Prozent von ③: $(100 \cdot ⑦ / ③)$	
⑧ Bestand Spezialfinanzierung Werterhalt in Franken	309'094	in Prozent von ③: $(100 \cdot ⑧ / ③)$	16%

4

Bemerkungen:

⑨ Gewählter Einlagesatz in Prozent ⁵	60%
⑩ berechnete Einlage in SF Werterhalt in Franken (⑥ x ⑨)	14'625
Einmalige Anschlussgebühren, an Einlage angerechnet ⁶	
Einlage Spezialfinanzierung abzüglich Anschlussgebühren	14'625
⑪ Anzahl Einwohner im Versorgungsgebiet	307
⑫ Einlage pro Einwohner in Franken (⑩ / ⑪)	48

Datum: 02.03.2026

Unterschrift:



¹ Dieses Blatt ist Bestandteil der Jahresrechnung

² Zu erwartende Beiträge aus dem kantonalen Trinkwasserfonds und von der Gebäudeversicherung abziehen (beim AWA erfragen).

³ Einkaufssummen an andere Wasserversorgungen, einmalige Konzessionsabgaben oder dergleichen - die Abschreibungssätze sind anhand der Laufzeiten festzulegen. Bestehen Kategorien mit unterschiedlichen Abschreibungssätzen, so ist die Rubrik 7 manuell mit zusätzlichen Zeilen zu ergänzen. Einkaufssummen an andere Wasserversorgungen sind verbindlich mit einem Abschreibungssatz von 3 % einzutragen.

⁴ Ermittlung des Einlageprozentsatzes gemäss Kapitel 6.1. der WEA-Broschüre "Finanzierung der Wasserversorgung" (2004).

⁵ Die Einlage in die Spezialfinanzierung muss mindestens 60% betragen, solange Verwaltungsvermögen besteht oder der Bestand der SF Werterhalt nicht mehr 25% des Wiederbeschaffungswertes beträgt.

⁶ Die einmaligen Anschlussgebühren dürfen an die jährliche Einlage in die Spezialfinanzierung Werterhalt angerechnet werden.

Wiederbeschaffungswert, Werterhaltungskosten und Einlage in die Spezialfinanzierung Werterhalt für die kommunalen Abwasseranlagen und gegebenenfalls den Gemeindeanteil an den regionalen Anlagen ¹

Rechnungsjahr:

Gemeinde:

Kontaktperson:

Telefon:

E-Mail:

Aktualisierungsjahr:

Datengrundlagen AWA
Gemeinde Anlagenbuchhaltung

Datengrundlagen AWA
Verband Anlagenbuchhaltung

	① Wieder- beschaffungswert in Fr.	② Nutzungsdauer in Jahren	③ Erneuerungsrate in % (100/②)	④ Werterhaltungskosten in Fr./a (①*③)	⑤ Einlage- satz ² %	⑥ Einlage in die Spezialfinanzierung in Fr./a (④*⑤)
1. Gemeindeanlagen						
1.1 Kanalisationen	1'680'000	80	1.25%	21'000	60%	12'600
1.2 Spezialbauwerke		50	2.00%	-	60%	-
1.3 Abwasserreinigungsanlagen		33	3.00%	-	60%	-
Total 1 (1.1 - 1.3) bzw. mittlerer Einlagesatz (Spalte ⑤)	1'680'000			21'000	60%	12'600

2. Gemeindeanteil an regionalen Anlagen ³						
2.1 Kanalisationen		80	1.25%	-	60%	-
2.2 Spezialbauwerke		50	2.00%	-	60%	-
2.3 Abwasserreinigungsanlagen		33	3.00%	-	60%	-
Total 2 (2.1 - 2.3) bzw. mittlerer Einlagesatz (Spalte ⑤)	-			-		-

Total 1 + 2 bzw. mittlerer Einlagesatz (Spalte ⑤)	1'680'000			21'000	60%	12'600
Einmalige Anschlussgebühren, an Einlage angerechnet ⁴						-
Einlage Spezialfinanzierung abzüglich Anschlussgebühren						12'600

⑦ Stand Verwaltungsvermögen	194'451	in Prozent von ①: (100*⑦/①)	11.6%	Höchstens Fr. 200 / EW ⁵
⑧ Stand Spezialfinanzierung Werterhalt	129'466	in Prozent von ①: (100*⑧/①)	7.7%	
				EW ⁶
				Fr./EW
				307
				41

Bemerkungen:

Datum:

Unterschrift:



12 DETAILS ZUR RECHNUNG

12.1 Bilanz

Bilanz

Jaberg		Bestand 1.1.2025	Zuwachs	Veränderung Abgang	Bestand 31.12.2025
1	Aktiven	4 907 864.38	5 910 473.75	5 757 892.89	5 060 445.24
10	Finanzvermögen	4 433 027.88	5 898 341.35	5 751 018.04	4 580 351.19
100	Flüssige Mittel und kurzfristige Geldanlagen	1 653 049.46	3 469 844.30	3 367 349.13	1 755 544.63
1000	Kasse	835.75	683.60	593.00	926.35
10000	Kasse	835.75	683.60	593.00	926.35
10000.00	Kasse	835.75	683.60	593.00	926.35
1001	Post	141 288.26	1 961 685.70	1 366 747.23	736 226.73
10010	Post	141 288.26	1 961 685.70	1 366 747.23	736 226.73
10010.00	Postkonto 30-20250-0	141 288.26	1 961 685.70	1 366 747.23	736 226.73
1002	Bank	1 510 925.45	1 507 475.00	2 000 008.90	1 018 391.55
10021	Bank	1 510 925.45	1 507 475.00	2 000 008.90	1 018 391.55
10021.02	Spar- und Leihkasse Riggisberg 36.479.038.455.5	10 925.45	1 507 475.00	500 008.90	1 018 391.55
10021.03	Spar- und Leihkasse Riggisberg, Festgeld	1 000 000.00	0.00	1 000 000.00	0.00
10021.04	Spar- und Leihkasse Riggisberg, Festgeld KK Liegenschaften	500 000.00	0.00	500 000.00	0.00
101	Forderungen	1 095 434.17	2 426 977.05	2 363 894.66	1 158 516.56
1010	Forderungen aus Lieferungen und Leistungen gegenüber Dritten	349 003.53	352 933.87	346 243.53	355 693.87
10100	Andere Debitoren	349 003.53	352 933.87	346 243.53	355 693.87
10100.01	Andere Debitoren	349 003.53	352 933.87	346 243.53	355 693.87
1011	Kontokorrente mit Dritten	816.30	10 923.68	11 109.88	630.10
10110	Kontokorrente mit Dritten	816.30	10 923.68	11 109.88	630.10
10110.00	Kontokorrent AVAG	816.30	10 646.35	10 832.55	630.10
10110.01	Kontokorrent RSD Wichtrach	0.00	277.33	277.33	0.00
1012	Steuerforderungen	224 382.20	1 869 809.65	1 885 424.40	208 767.45
10120	Forderungen allgemeine Gemeindesteuern	224 382.20	1 869 809.65	1 885 424.40	208 767.45
10120.01	Steuerausstand NESKO	240 029.70	923 778.10	942 860.50	220 947.30
10120.10	Girokonto NESKO	- 3 646.05	946 031.55	942 365.35	20.15
10120.99	Wertberichtigung auf Steuerguthaben	- 12 001.45	0.00	198.55	- 12 200.00

Bilanz

Jaberg		Bestand		Veränderung	Bestand
		1.1.2025	Zuwachs	Abgang	31.12.2025
1014	Transferforderungen	116 601.26	113 000.00	116 601.25	113 000.01
10140	Lastenausgleich Fürsorge	116 601.26	113 000.00	116 601.25	113 000.01
10140.01	Lastenausgleich Fürsorge	116 601.26	113 000.00	116 601.25	113 000.01
1015	Interne Kontokorrente	399 086.10	76 208.90	4 515.60	470 779.40
10150	Interne Kontokorrente	399 086.10	76 208.90	4 515.60	470 779.40
10150.01	Feuerwehersatzabgaben	0.00	0.00	0.00	0.00
10150.02	KK Liegenschaftsverwaltung	399 086.10	76 208.90	4 515.60	470 779.40
1019	Übrige Forderungen	5 544.78	4 100.95	0.00	9 645.73
10190	Übrige Forderungen	5 544.78	4 100.95	0.00	9 645.73
10190.01	Verrechnungssteuern	5 544.78	4 100.95	0.00	9 645.73
104	Aktive Rechnungsabgrenzungen	19 774.25	1 520.00	19 774.25	1 520.00
1041	Sach- und übriger Betriebsaufwand	0.00	1 520.00	0.00	1 520.00
10410	Aktive Rechnungsabrechnung Sach- und übriger Betriebsaufwand	0.00	1 520.00	0.00	1 520.00
10410.00	Aktive Rechnungsabrechnung Sach- und übriger Betriebsaufwand	0.00	1 520.00	0.00	1 520.00
1043	Transfers der Erfolgsrechnung	10 717.95	0.00	10 717.95	0.00
10430	Aktive Rechnungsabgrenzung Transfers der ER	10 717.95	0.00	10 717.95	0.00
10430.01	Aktive Rechnungsabgrenzung Transfers der ER	10 717.95	0.00	10 717.95	0.00
1044	Finanzaufwand / Finanzertrag	9 056.30	0.00	9 056.30	0.00
10440	Finanzaufwand / Finanzertrag	9 056.30	0.00	9 056.30	0.00
10440.01	Aktive Rechnungsabgrenzung Finanzaufwand / Finanzertrag	9 056.30	0.00	9 056.30	0.00
108	Sachanlagen FV	1 664 770.00	0.00	0.00	1 664 770.00
1084	Gebäude FV	1 664 770.00	0.00	0.00	1 664 770.00
10840	Gebäude FV	1 664 770.00	0.00	0.00	1 664 770.00
10840.00	Wohnungen Dorfplatz 2	782 770.00	0.00	0.00	782 770.00
10840.01	Schulhaus	831 740.00	0.00	0.00	831 740.00
10840.02	Garagen Schulhaus	50 260.00	0.00	0.00	50 260.00
14	Verwaltungsvermögen	474 836.50	12 132.40	6 874.85	480 094.05
140	Sachanlagen VV	359 457.50	0.00	6 874.85	352 582.65
1401	Strassen / Verkehrswege	117 077.55	0.00	3 371.00	113 706.55

Bilanz

Jaberg		Bestand 1.1.2025	Zuwachs	Veränderung Abgang	Bestand 31.12.2025
14010	Allgemeiner Haushalt	117 077.55	0.00	3 371.00	113 706.55
14010.01	Gemeindestrassen	134 840.55	0.00	0.00	134 840.55
14010.99	Strassen / Verkehrswege	- 17 763.00	0.00	3 371.00	- 21 134.00
1403	Übrige Tiefbauten	197 055.15	0.00	2 605.65	194 449.50
14032	Abwasserbeseitigung	197 055.15	0.00	2 605.65	194 449.50
14032.01	Abwasserbeseitigung GEP Umsetzung	208 452.65	0.00	0.00	208 452.65
14032.99	Übrige Tiefbauten	- 11 397.50	0.00	2 605.65	- 14 003.15
1404	Hochbauten	24 551.40	0.00	898.20	23 653.20
14040	Allgemeiner Haushalt	24 551.40	0.00	898.20	23 653.20
14040.01	Gemeindehaus	29 940.60	0.00	0.00	29 940.60
14040.99	Hochbauten	- 5 389.20	0.00	898.20	- 6 287.40
1407	Anlagen im Bau VV	20 773.40	0.00	0.00	20 773.40
14070	Allgemeiner Haushalt	20 773.40	0.00	0.00	20 773.40
14070.01	Anlagen im Bau allgemeiner Haushalt	20 773.40	0.00	0.00	20 773.40
1409	Übrige Sachanlagen	0.00	0.00	0.00	0.00
14099	Sammelkonto bestehendes Verwaltungsvermögen beim Übergang auf HRM2	0.00	0.00	0.00	0.00
14099.00	Sammelkonto bestehendes Verwaltungsvermögen allgemeiner Haushalt	9.00	0.00	0.00	9.00
14099.10	Bestehendes VV Wasserversorgung	1.00	0.00	0.00	1.00
14099.20	Bestehendes VV Abwasserentsorgung	1.00	0.00	0.00	1.00
14099.99	Übrige Sachanlagen	- 11.00	0.00	0.00	- 11.00
142	Immaterielle Anlagen	74 124.00	12 132.40	0.00	86 256.40
1427	Immat. Anlagen in Realisierung	74 124.00	12 132.40	0.00	86 256.40
14270	Allgemeiner Haushalt	74 124.00	12 132.40	0.00	86 256.40
14270.01	Immaterielle Anlage in Realisierung; Allgemeiner Haushalt	74 124.00	12 132.40	0.00	86 256.40
1429	Übrige immaterielle Anlagen	0.00	0.00	0.00	0.00
14290	Allgemeiner Haushalt	0.00	0.00	0.00	0.00
14290.02	Neuvermessung	3 680.00	0.00	0.00	3 680.00
14290.99	Übrige immaterielle Anlagen	- 3 680.00	0.00	0.00	- 3 680.00
144	Darlehen	1.00	0.00	0.00	1.00
1445	Darlehen an private Unternehmungen	1.00	0.00	0.00	1.00

Bilanz

Jaberg		Bestand 1.1.2025	Zuwachs	Veränderung Abgang	Bestand 31.12.2025
14450	Allgemeiner Haushalt	1.00	0.00	0.00	1.00
14450.01	Schiessanlage Kiesen	1.00	0.00	0.00	1.00
145	Beteiligungen, Grundkapitalien	41 254.00	0.00	0.00	41 254.00
1454	Beteiligungen an öffentlichen Unternehmungen	41 254.00	0.00	0.00	41 254.00
14540	Allgemeiner Haushalt	41 254.00	0.00	0.00	41 254.00
14540.00	Aktien AVAG	1.00	0.00	0.00	1.00
14540.01	Aktie Pflegeheim Riggisberg	1.00	0.00	0.00	1.00
14540.02	Anteilschein Sagibach	3 751.00	0.00	0.00	3 751.00
14540.03	Anteilscheine Genossenschaft VHSAK	1.00	0.00	0.00	1.00
14540.04	Aktien Altersheim Oberdiessbach AG	37 500.00	0.00	0.00	37 500.00
2	Passiven	4 907 864.38	1 298 592.89	1 146 012.03	5 060 445.24
20	Fremdkapital	1 581 219.41	1 013 576.52	1 058 151.61	1 536 644.32
200	Laufende Verbindlichkeiten	485 765.21	561 710.66	987 651.61	59 824.26
2000	Laufende Verbindlichkeiten aus Lieferungen und Leistungen von Dritten	485 765.21	61 694.65	487 651.61	59 808.25
20000	Kreditoren	485 765.21	59 808.25	485 765.21	59 808.25
20000.00	Andere Kreditoren	468 811.26	43 267.50	468 811.26	43 267.50
20000.01	Feuerwehersatzabgaben	16 953.95	16 540.75	16 953.95	16 540.75
20001	Kreditoren Sozial- und Personalversicherungen	0.00	1 886.40	1 886.40	0.00
20001.00	Kreditoren AHV	0.00	1 186.40	1 186.40	0.00
20001.02	Kreditoren Unfall- und Krankentaggeldversicherung	0.00	700.00	700.00	0.00
2005	Interne Kontokorrente	0.00	500 016.01	500 000.00	16.01
20050	Kontokorrente mit zu konsolidierenden Einheiten	0.00	500 016.01	500 000.00	16.01
20050.01	Durchlaufkonto	0.00	16.01	0.00	16.01
20050.02	Durchlaufkonto Geld	0.00	500 000.00	500 000.00	0.00
204	Passive Rechnungsabgrenzung	24 954.20	391 865.86	0.00	416 820.06
2043	Transfers der Erfolgsrechnung	20 000.00	391 865.86	0.00	411 865.86
20430	Transfers der Erfolgsrechnung	20 000.00	391 865.86	0.00	411 865.86
20430.01	Transfers der Erfolgsrechnung	20 000.00	391 865.86	0.00	411 865.86
2044	Finanzaufwand / Finanzertrag	4 954.20	0.00	0.00	4 954.20
20440	Passive Rechnungsabgrenzung Finanzaufwand	4 954.20	0.00	0.00	4 954.20
20440.01	Passive Rechnungsabgrenzung Finanzaufwand (Dauerabgrenzung)	4 954.20	0.00	0.00	4 954.20

Bilanz

Jaberg		Bestand 1.1.2025	Zuwachs	Veränderung Abgang	Bestand 31.12.2025
205	Kurzfristige Rückstellungen	70 500.00	60 000.00	70 500.00	60 000.00
2059	Übrige kurzfristige Rückstellungen	70 500.00	60 000.00	70 500.00	60 000.00
20590	Kurzfristige Rückstellungen für Steuerteilungen	70 500.00	60 000.00	70 500.00	60 000.00
20590.00	Kurzfristige Rückstellungen für Steuerteilungen	70 500.00	60 000.00	70 500.00	60 000.00
206	Langfristige Finanzverbindlichkeiten	1 000 000.00	0.00	0.00	1 000 000.00
2064	Darlehen, Schuldscheine	1 000 000.00	0.00	0.00	1 000 000.00
20640	Darlehen, Schuldscheine	1 000 000.00	0.00	0.00	1 000 000.00
20640.03	Postfinance, Laufzeit 06.06.2028, Zins 0.87%	1 000 000.00	0.00	0.00	1 000 000.00
29	Eigenkapital	3 326 644.97	285 016.37	87 860.42	3 523 800.92
290	Verpflichtungen (+) bzw. Vorschüsse (-) gegenüber Spezialfinanzierungen	180 934.98	26 524.01	6 803.72	200 655.27
2900	Spezialfinanzierungen im EK	180 934.98	26 524.01	6 803.72	200 655.27
29001	Spezialfinanzierung Wasserversorgung	60 671.33	26 524.01	0.00	87 195.34
29001.00	SF Rechnungsausgleich Wasserversorgung	60 671.33	26 524.01	0.00	87 195.34
29002	Spezialfinanzierung Abwasserbeseitigung	101 793.60	0.00	3 511.20	98 282.40
29002.00	SF Rechnungsausgleich Abwasserentsorgung	101 793.60	0.00	3 511.20	98 282.40
29003	Spezialfinanzierung Abfall	18 470.05	0.00	3 292.52	15 177.53
29003.00	SF Rechnungsausgleich Abfallentsorgung	18 470.05	0.00	3 292.52	15 177.53
293	Vorfinanzierungen	655 823.40	27 225.00	57 525.80	625 522.60
2930	Vorfinanzierungen	655 823.40	27 225.00	57 525.80	625 522.60
29300	Vorfinanzierungen	186 963.00	0.00	0.00	186 963.00
29300.00	SF Abgeltung Planungsmehrwerte altrechtlich	186 963.00	0.00	0.00	186 963.00
29301	Wasserversorgung Werterhalt	320 305.70	14 625.00	25 836.85	309 093.85
29301.00	SF Werterhalt Wasserversorgung	320 305.70	14 625.00	25 836.85	309 093.85
29302	Abwasserentsorgung Werterhalt	148 554.70	12 600.00	31 688.95	129 465.75
29302.00	SF Werterhalt Abwasseranlagen	148 554.70	12 600.00	31 688.95	129 465.75
294	Reserven	189 321.90	7 863.20	0.00	197 185.10
2940	Finanzpolitische Reserve	189 321.90	7 863.20	0.00	197 185.10
29400	Zusätzliche Abschreibungen	189 321.90	7 863.20	0.00	197 185.10

Bilanz

Jaberg		Bestand 1.1.2025	Zuwachs	Veränderung Abgang	Bestand 31.12.2025
29400.01	Finanzpolitische Reserven	189 321.90	7 863.20	0.00	197 185.10
296	Neubewertungsreserve Finanzvermögen	107 019.40	0.00	23 530.90	83 488.50
2960	Neubewertungsreserve Finanzvermögen	107 019.40	0.00	23 530.90	83 488.50
29600	Neubewertungsreserve Finanzvermögen	23 530.90	0.00	23 530.90	0.00
29600.01	Neubewertungsreserve Finanzvermögen Liegenschaften	23 530.90	0.00	23 530.90	0.00
29601	Schwankungsreserve	83 488.50	0.00	0.00	83 488.50
29601.01	Schwankungsreserve	83 488.50	0.00	0.00	83 488.50
299	Bilanzüberschuss/-fehlbetrag	2 193 545.29	223 404.16	0.00	2 416 949.45
2990	Jahresergebnis	0.00	223 404.16	0.00	223 404.16
29900	Jahresergebnis	0.00	223 404.16	0.00	223 404.16
29900.00	Jahresergebnis	0.00	223 404.16	0.00	223 404.16
2999	Kumulierte Ergebnisse der Vorjahre	2 193 545.29	0.00	0.00	2 193 545.29
29990	Kumulierte Ergebnisse der Vorjahre	2 193 545.29	0.00	0.00	2 193 545.29
29990.00	Eigenkapital	2 193 545.29	0.00	0.00	2 193 545.29

Erfolgsrechnung

Funktionale Gliederung 1.1.2025 bis 31.12.2025

Jaberg		Jahresrechnung 2025		Budget 2025		Jahresrechnung 2024	
		Aufwand	Ertrag	Aufwand	Ertrag	Aufwand	Ertrag
0	Allgemeine Verwaltung	193 980.57	13 648.30	228 450	5 000	205 027.84	6 131.74
	Nettoergebnis		180 332.27		223 450		198 896.10
01	Legislative und Exekutive	37 923.31		45 430		45 442.20	
	Nettoergebnis		37 923.31		45 430		45 442.20
011	Legislative	6 106.40		11 130		8 929.65	
	Nettoergebnis		6 106.40		11 130		8 929.65
0110	Legislative	6 106.40		11 130		8 929.65	
	Nettoergebnis		6 106.40		11 130		8 929.65
0110.3000.00	Entschädigungen, Tag- und Sitzungsgelder	1 133.00		1 800		1 751.30	
0110.3100.00	Stimm- und Wahlmaterial	0.00		1 100		0.00	
0110.3100.01	Anzeiger Konolfingen	0.00		2 000		2 053.40	
0110.3130.00	Porti Stimm- und Wahlmaterial	542.55		500		769.25	
0110.3130.01	Verpacken Stimm- und Wahlmaterial	530.85		1 430		719.05	
0110.3132.00	Honorar Rechnungsprüfung	3 900.00		4 300		3 636.65	
012	Exekutive	31 816.91		34 300		36 512.55	
	Nettoergebnis		31 816.91		34 300		36 512.55
0120	Exekutive	31 816.91		34 300		36 512.55	
	Nettoergebnis		31 816.91		34 300		36 512.55
0120.3000.00	Entschädigungen, Fixum GR	12 500.00		12 500		12 500.00	
0120.3000.01	Entschädigungen, Tag- und Sitzungsgelder GR	14 810.00		13 550		15 589.50	
0120.3050.00	AG-Beiträge AHV, IV, EO, ALV, Verwaltungskosten	177.20		550		543.50	
0120.3053.01	AG-Beiträge an Unfallversicherungen	169.50		200		169.50	
0120.3090.00	Aus- und Weiterbildung GR	350.00		1 000		320.00	
0120.3170.00	Reisekosten und Spesen	9.66		500		280.00	
0120.3199.00	Gemeinderatskredit	3 800.55		6 000		7 110.05	
02	Allgemeine Dienste	156 057.26	13 648.30	183 020	5 000	159 585.64	6 131.74
	Nettoergebnis		142 408.96		178 020		153 453.90
022	Allgemeine Dienste	140 217.96	12 733.30	161 990	2 700	144 492.69	2 596.50
	Nettoergebnis		127 484.66		159 290		141 896.19
0220	Allgemeine Dienste	140 217.96	12 733.30	161 990	2 700	144 492.69	2 596.50
	Nettoergebnis		127 484.66		159 290		141 896.19
0220.3010.00	Löhne Verwaltungspersonal	0.00		0		227.50	
0220.3100.00	Büromaterial	3 347.11		4 700		3 579.16	
0220.3109.00	Einkauf Kehrrichtsäcke und -marken	0.00		600		544.05	
0220.3110.00	Anschaffung Büromobiliar, -maschinen und -geräte	0.00		500		0.00	

Erfolgsrechnung

Funktionale Gliederung 1.1.2025 bis 31.12.2025
 Jaberg

		Jahresrechnung 2025		Budget 2025		Jahresrechnung 2024	
		Aufwand	Ertrag	Aufwand	Ertrag	Aufwand	Ertrag
0220.3113.00	Anschaffung Hardware	0.00		500		0.00	
0220.3130.00	Telefon, Porti, Gebühren	3 117.08		2 640		2 505.87	
0220.3132.00	Honorare externe Berater, Gutachter, Fachexperten etc.	2 702.50		5 000		1 386.40	
0220.3132.01	Externe Verwaltung	105 583.10		120 000		111 772.95	
0220.3132.02	Externe Verwaltung, Nachholarbeiten und Projekte	0.00		5 000		467.00	
0220.3134.00	Sachversicherungsprämien	1 452.10		2 100		2 031.80	
0220.3150.00	Unterhalt Büromobiliar, -maschinen und -geräte	0.00		500		0.00	
0220.3158.00	Informatik-Unterhalt (Software)	18 719.37		13 200		16 048.31	
0220.3611.00	Entschädigungen an Kanton für Servicegebühren	4 459.70		5 950		5 323.65	
0220.3636.00	Mitgliedschafts- und Jahresbeiträge	837.00		1 300		606.00	
0220.4250.00	Verkauf Kehrrichtsäcke und -marken		165.00		600		484.80
0220.4260.00	Rückerstattungen Dritter		4 173.50		1 700		1 860.70
0220.4611.00	Entschädigungen des Kantons für Dienstleistungen		8 394.80		400		251.00
029	Verwaltungsliegenschaften	15 839.30	915.00	21 030	2 300	15 092.95	3 535.24
	Nettoergebnis		14 924.30		18 730		11 557.71
0290	Verwaltungsliegenschaften	15 839.30	915.00	21 030	2 300	15 092.95	3 535.24
	Nettoergebnis		14 924.30		18 730		11 557.71
0290.3010.00	Lohn Abwartin	3 791.70		4 500		3 578.75	
0290.3053.01	AG-Beiträge an Unfallversicherungen	162.30		140		141.85	
0290.3055.01	AG-Beiträge an Krankentaggeldversicherungen	405.75		330		354.60	
0290.3101.00	Betriebs-, Verbrauchsmaterial	178.80		500		207.40	
0290.3111.00	Anschaffung Apparate, Maschinen, Geräte	0.00		700		0.00	
0290.3120.00	Wasser, Energie, Heizmaterial	4 378.30		6 700		5 355.55	
0290.3134.00	Sachversicherungsprämien	1 930.95		850		0.00	
0290.3144.00	Baulicher Unterhalt	1 573.90		3 300		2 715.65	
0290.3149.00	Unterhalt übrige Sachanlagen (Lift)	2 519.40		2 200		1 840.95	
0290.3300.40	Planmässige Abschreibungen Hochbauten VV	898.20		1 810		898.20	
0290.4260.01	Rückerstattungen Dritter		400.00		600		1 325.24
0290.4470.00	Mietzinsen Gemeindesaal		515.00		1 700		2 210.00
1	Öffentliche Ordnung und Sicherheit, Verteidigung	18 575.55	4 135.19	42 860	11 600	26 869.95	6 643.58
	Nettoergebnis		14 440.36		31 260		20 226.37
11	Öffentliche Sicherheit	198.90		200		187.20	
	Nettoergebnis		198.90		200		187.20
111	Polizei	198.90		200		187.20	
	Nettoergebnis		198.90		200		187.20
1110	Polizei	198.90		200		187.20	
	Nettoergebnis		198.90		200		187.20

Erfolgsrechnung

Funktionale Gliederung 1.1.2025 bis 31.12.2025
 Jaberg

		Jahresrechnung 2025		Budget 2025		Jahresrechnung 2024	
		Aufwand	Ertrag	Aufwand	Ertrag	Aufwand	Ertrag
1110.3631.01	Pauschale Interventionskosten	198.90		200		187.20	
14	Allgemeines Rechtswesen	11 710.15	3 885.19	33 400	11 600	19 263.55	6 343.58
	Nettoergebnis		7 824.96		21 800		12 919.97
140	Allgemeines Rechtswesen	11 710.15	3 885.19	33 400	11 600	19 263.55	6 343.58
	Nettoergebnis		7 824.96		21 800		12 919.97
1400	Allgemeines Rechtswesen	11 710.15	3 885.19	33 400	11 600	19 263.55	6 343.58
	Nettoergebnis		7 824.96		21 800		12 919.97
1400.3130.00	Dienstleistungen Dritter (Fremdenpolizei)	637.60		800		562.60	
1400.3130.01	Dienstleistungen Dritter (Gebühren Baupolizei)	410.00		4 000		1 696.10	
1400.3132.00	Nachführung Vermessungswerk	3 453.00		4 800		4 559.60	
1400.3132.01	Honorare Bauberatungen	5 697.30		22 000		10 645.25	
1400.3611.00	Entschädigungen an Kanton für Neuvermessung	0.00		1 800		1 800.00	
1400.3611.01	Entschädigungen an Kantone und Konkordate	1 512.25		0		0.00	
1400.4210.00	Gebühren für Amtshandlungen		1 182.54		1 600		1 598.58
1400.4210.01	Gebührenertrag Baupolizei		2 702.65		10 000		4 745.00
16	Verteidigung	6 666.50	250.00	9 260		7 419.20	300.00
	Nettoergebnis		6 416.50		9 260		7 119.20
162	Zivile Verteidigung	6 666.50	250.00	9 260		7 419.20	300.00
	Nettoergebnis		6 416.50		9 260		7 119.20
1620	Zivilschutz	1 058.20	250.00	2 300		1 066.10	300.00
	Nettoergebnis		808.20		2 300		766.10
1620.3120.00	Energie Schutzraum	379.90		1 000		794.05	
1620.3134.00	Sachversicherungsprämien	116.15		100		126.10	
1620.3149.00	Baulicher Unterhalt übrige Sachanlagen (Schutzraum)	145.95		1 000		145.95	
1620.3611.01	Entschädigungen an Kantone und Konkordate	416.20		200		0.00	
1620.4611.01	Entschädigungen von Kantonen		250.00		0		300.00
1626	Regionale Zivilschutzorganisation	5 608.30		6 960		6 353.10	
	Nettoergebnis		5 608.30		6 960		6 353.10
1626.3612.00	Entschädigungen an Gemeinde Münsingen für ZSO	4 680.00		4 800		4 710.00	
1626.3612.01	Entschädigungen an Gemeinde Münsingen für RFO	928.30		760		1 004.10	
1626.3612.02	Entschädigungen an RKZ Bern-Mittelland	0.00		1 400		639.00	
2	Bildung	539 004.81	133 859.60	532 020	125 580	497 134.65	103 736.60
	Nettoergebnis		405 145.21		406 440		393 398.05
21	Obligatorische Schule	539 004.81	133 859.60	532 020	125 580	497 134.65	103 736.60
	Nettoergebnis		405 145.21		406 440		393 398.05

Erfolgsrechnung

Funktionale Gliederung 1.1.2025 bis 31.12.2025
 Jaberg

		Jahresrechnung 2025		Budget 2025		Jahresrechnung 2024	
		Aufwand	Ertrag	Aufwand	Ertrag	Aufwand	Ertrag
211	Eingangsstufe	87 296.00	23 955.00	67 100	17 950	95 943.35	22 913.70
	Nettoergebnis		63 341.00		49 150		73 029.65
2110	Kindergarten	87 296.00	23 955.00	67 100	17 950	95 943.35	22 913.70
	Nettoergebnis		63 341.00		49 150		73 029.65
2110.3612.00	Schulgeld Gemeinde Kiesen	87 296.00		67 100		95 943.35	
2110.4611.01	Lastenausgleich Lehrergehälter		23 955.00		17 950		22 913.70
212	Primarstufe	314 588.00	85 413.80	333 200	80 000	270 725.00	60 796.60
	Nettoergebnis		229 174.20		253 200		209 928.40
2120	Primarstufe	314 588.00	85 413.80	333 200	80 000	270 725.00	60 796.60
	Nettoergebnis		229 174.20		253 200		209 928.40
2120.3612.00	Schulgeld Gemeinde Kiesen	287 280.00		309 600		270 725.00	
2120.3612.01	Schulgelder IBEM	27 308.00		23 600		0.00	
2120.4611.01	Lastenausgleich Lehrergehälter		85 413.80		80 000		60 796.60
213	Oberstufe	101 338.65	24 490.80	108 520	27 630	100 932.40	20 026.30
	Nettoergebnis		76 847.85		80 890		80 906.10
2130	Sekundarstufe I	101 338.65	24 490.80	108 520	27 630	100 932.40	20 026.30
	Nettoergebnis		76 847.85		80 890		80 906.10
2130.3612.00	Schulgelder an Sekundarschulverband	100 500.00		97 600		91 482.05	
2130.3612.01	Beiträge an auswärtige Schüler	838.65		10 920		9 450.35	
2130.4611.01	Lastenausgleich Lehrergehälter		24 490.80		27 630		20 026.30
214	Musikschulen	21 713.40		10 000		17 250.50	
	Nettoergebnis		21 713.40		10 000		17 250.50
2140	Musikschulen	21 713.40		10 000		17 250.50	
	Nettoergebnis		21 713.40		10 000		17 250.50
2140.3636.00	Beiträge an Musikschulen	21 713.40		10 000		17 250.50	
219	Obligatorische Schule	14 068.76		13 200		12 283.40	
	Nettoergebnis		14 068.76		13 200		12 283.40
2195	Schülertransporte	14 068.76		13 200		12 283.40	
	Nettoergebnis		14 068.76		13 200		12 283.40
2195.3170.00	Transportkosten	5 600.00		7 700		6 500.00	
2195.3170.01	Transportkosten Schwimmunterricht und Schulsekretariat	8 468.76		5 500		5 783.40	
3	Kultur, Sport und Freizeit, Kirche	9 498.30	100.00	12 110		17 696.25	
	Nettoergebnis		9 398.30		12 110		17 696.25
32	Kultur, übrige	8 726.30	100.00	8 960		15 672.00	

Erfolgsrechnung

Funktionale Gliederung 1.1.2025 bis 31.12.2025
Jaberg

Seite 1

		Jahresrechnung 2025		Budget 2025		Jahresrechnung 2024	
		Aufwand	Ertrag	Aufwand	Ertrag	Aufwand	Ertrag
	Nettoergebnis		8 626.30		8 960		15 672.00
329	Kultur	8 726.30	100.00	8 960		15 672.00	
	Nettoergebnis		8 626.30		8 960		15 672.00
3290	Übrige Kultur	8 726.30	100.00	8 960		15 672.00	
	Nettoergebnis		8 626.30		8 960		15 672.00
3290.3130.00	Bundes- und Jungbürgerfeier	2 784.50		2 060		150.40	
3290.3636.00	Beiträge an verschiedene Vereine	3 646.35		5 400		7 754.35	
3290.3636.01	Anlässe (Sommerfest)	2 295.45		1 500		7 767.25	
3290.4260.01	Rückerstattungen Dritter		100.00		0		0.00
34	Sport und Freizeit	772.00		3 150		2 024.25	
	Nettoergebnis		772.00		3 150		2 024.25
342	Freizeit	772.00		3 150		2 024.25	
	Nettoergebnis		772.00		3 150		2 024.25
3420	Freizeit	772.00		3 150		2 024.25	
	Nettoergebnis		772.00		3 150		2 024.25
3420.3149.00	Baulicher Unterhalt Ruhebänke, Grillplatz	522.00		500		0.00	
3420.3171.00	Seniorenausflug	0.00		2 400		1 824.25	
3420.3199.00	Geschenke Jubilarinnen und Jubilare	150.00		150		100.00	
3420.3636.00	Beiträge an Berner Wanderwege	100.00		100		100.00	
4	Gesundheit	1 795.00		2 210		1 462.50	
	Nettoergebnis		1 795.00		2 210		1 462.50
41	Spitäler, Kranken- und Pflegeheime			120			
	Nettoergebnis				120		
412	Alters-, Kranken- und Pflegeheime			120			
	Nettoergebnis				120		
4120	Alters-, Kranken- und Pflegeheime			120			
	Nettoergebnis				120		
4120.3636.00	Mitgliedschafts- und Jahresbeiträge	0.00		120		0.00	
42	Ambulante Krankenpflege	150.00		240		100.00	
	Nettoergebnis		150.00		240		100.00
421	Ambulante Krankenpflege	150.00		240		100.00	
	Nettoergebnis		150.00		240		100.00
4210	Ambulante Krankenpflege	150.00		240		100.00	
	Nettoergebnis		150.00		240		100.00

Erfolgsrechnung

Funktionale Gliederung 1.1.2025 bis 31.12.2025
 Jaberg

		Jahresrechnung 2025		Budget 2025		Jahresrechnung 2024	
		Aufwand	Ertrag	Aufwand	Ertrag	Aufwand	Ertrag
4210.3636.00	Beiträge an Spitexverein	150.00		240		100.00	
43	Gesundheit	1 495.00		900		1 212.50	
	Nettoergebnis		1 495.00		900		1 212.50
433	Schulgesundheitsdienst	1 495.00		900		1 212.50	
	Nettoergebnis		1 495.00		900		1 212.50
4331	Schulzahnpflege	1 495.00		900		1 212.50	
	Nettoergebnis		1 495.00		900		1 212.50
4331.3136.00	Aufklärungs- und Untersuchungskosten	1 495.00		900		1 212.50	
49	Gesundheitswesen	150.00		950		150.00	
	Nettoergebnis		150.00		950		150.00
490	Gesundheitswesen	150.00		950		150.00	
	Nettoergebnis		150.00		950		150.00
4900	Gesundheitswesen	150.00		950		150.00	
	Nettoergebnis		150.00		950		150.00
4900.3156.01	Unterhalt medizinische Geräte	150.00		950		150.00	
5	Soziale Sicherheit	260 936.60	374.15	292 470	8 720	265 541.30	21 200.74
	Nettoergebnis		260 562.45		283 750		244 340.56
53	Alter + Hinterlassene	69 648.00		77 630		73 978.00	
	Nettoergebnis		69 648.00		77 630		73 978.00
531	Alters- und Hinterlassenenversicherung AHV	1 500.00		1 500		1 500.00	
	Nettoergebnis		1 500.00		1 500		1 500.00
5310	Alters- und Hinterlassenenversicherung AHV	1 500.00		1 500		1 500.00	
	Nettoergebnis		1 500.00		1 500		1 500.00
5310.3632.00	Beitrag an AHV-Zweigstelle Kiesen	1 500.00		1 500		1 500.00	
532	Ergänzungsleistungen AHV / IV	68 148.00		76 130		72 478.00	
	Nettoergebnis		68 148.00		76 130		72 478.00
5320	Ergänzungsleistungen AHV / IV	68 148.00		76 130		72 478.00	
	Nettoergebnis		68 148.00		76 130		72 478.00
5320.3631.00	Gemeindeanteil Lastenausgleich EL	68 148.00		76 130		72 478.00	
54	Familie und Jugend	9 260.50	374.15	12 350	8 720	13 638.55	21 200.74
	Nettoergebnis		8 886.35		3 630	7 562.19	
541	Familienzulagen	1 448.00		1 560		1 075.00	
	Nettoergebnis		1 448.00		1 560		1 075.00

Erfolgsrechnung

Funktionale Gliederung 1.1.2025 bis 31.12.2025
 Jaberg

		Jahresrechnung 2025		Budget 2025		Jahresrechnung 2024	
		Aufwand	Ertrag	Aufwand	Ertrag	Aufwand	Ertrag
5410	Familienzulagen	1 448.00		1 560		1 075.00	
	Nettoergebnis		1 448.00		1 560		1 075.00
5410.3631.00	Gemeindeanteil Lastenausgleich Familienzulagen	1 448.00		1 560		1 075.00	
544	Jugendschutz	1 812.00		1 790		1 812.00	
	Nettoergebnis		1 812.00		1 790		1 812.00
5440	Jugendschutz allgemein	1 812.00		1 790		1 812.00	
	Nettoergebnis		1 812.00		1 790		1 812.00
5440.3632.00	Beiträge an Gemeinde Münsingen	1 812.00		1 790		1 812.00	
545	Leistungen an Familien	6 000.50	374.15	9 000	8 720	10 751.55	21 200.74
	Nettoergebnis		5 626.35		280	10 449.19	
5458	Tageselternverein	6 000.50	374.15	9 000	8 720	10 751.55	21 200.74
	Nettoergebnis		5 626.35		280	10 449.19	
5458.3636.00	Beiträge für Kinderbetreuung	6 000.50		9 000		10 751.55	
5458.4611.01	Lastenausgleich KiBon		374.15		8 720		21 200.74
57	Sozialhilfe und Asylwesen	182 028.10		202 490		177 924.75	
	Nettoergebnis		182 028.10		202 490		177 924.75
579	Sozialhilfe	182 028.10		202 490		177 924.75	
	Nettoergebnis		182 028.10		202 490		177 924.75
5790	Sozialhilfe	1 261.00		1 300		1 600.00	
	Nettoergebnis		1 261.00		1 300		1 600.00
5790.3636.00	Beiträge an private Organisationen	1 261.00		1 300		1 600.00	
5796	Regionaler Sozialdienst	1 978.60		9 000		2 428.95	
	Nettoergebnis		1 978.60		9 000		2 428.95
5796.3632.00	Beiträge an Regionalen Sozialdienst	1 978.60		9 000		2 428.95	
5799	Lastenausgleich Sozialhilfe	178 788.50		192 190		173 895.80	
	Nettoergebnis		178 788.50		192 190		173 895.80
5799.3611.00	Gemeindeanteil Lastenausgleich Sozialhilfe	178 788.50		192 190		173 895.80	
6	Verkehr und Nachrichtenübermittlung	59 256.90	1 532.38	72 740	4 700	47 401.20	1 597.91
	Nettoergebnis		57 724.52		68 040		45 803.29
61	Strassenverkehr	31 837.50	75.57	40 950	700	19 152.10	761.91
	Nettoergebnis		31 761.93		40 250		18 390.19
615	Gemeindestrassen	31 837.50	75.57	40 950	700	19 152.10	761.91
	Nettoergebnis		31 761.93		40 250		18 390.19

Erfolgsrechnung

Funktionale Gliederung 1.1.2025 bis 31.12.2025
 Jaberg

		Jahresrechnung 2025		Budget 2025		Jahresrechnung 2024	
		Aufwand	Ertrag	Aufwand	Ertrag	Aufwand	Ertrag
6150	Gemeindestrassen	31 837.50	75.57	40 950	700	19 152.10	761.91
	Nettoergebnis		31 761.93		40 250		18 390.19
6150.3010.00	Löhne Wegmeister	595.00		3 000		1 467.50	
6150.3050.00	AG-Beiträge AHV, IV, EO, ALV, Verwaltungskosten	0.00		240		0.00	
6150.3053.01	AG-Beiträge an Unfallversicherungen und Krankentaggeld	37.70		150		58.15	
6150.3055.01	AG-Beiträge an Krankentaggeldversicherungen	94.25		180		145.40	
6150.3101.00	Betriebs-, Verbrauchsmaterial	972.90		3 500		2 325.05	
6150.3101.01	Strassensignale und Markierungen	324.30		7 000		0.00	
6150.3119.00	Anschaffung von Material und Geräten	4 913.75		0		0.00	
6150.3120.00	Energie, öffentliche Beleuchtung	3 181.10		5 400		2 977.95	
6150.3137.00	Steuern und Abgaben	0.00		0		420.00	
6150.3141.00	Strassenunterhalt durch Dritte	17 054.50		11 400		5 315.60	
6150.3151.00	Unterhalt Material und Geräte	0.00		0		1 320.95	
6150.3161.00	Fahrzeugenschädigungen Wegmeister, Miete Geräte	1 293.00		5 000		1 750.50	
6150.3300.10	Planmässige Abschreibungen Strassen / Verkehrswege VV	3 371.00		5 080		3 371.00	
6150.4260.00	Rückerstattungen Dritter		0.00		0		78.66
6150.4631.00	Beiträge des Kantons		75.57		700		683.25
62	Öffentlicher Verkehr	27 419.40	1 456.81	31 790	4 000	28 249.10	836.00
	Nettoergebnis		25 962.59		27 790		27 413.10
629	Öffentlicher Verkehr	27 419.40	1 456.81	31 790	4 000	28 249.10	836.00
	Nettoergebnis		25 962.59		27 790		27 413.10
6290	Öffentlicher Verkehr	1 246.40	1 456.81	4 000	4 000	795.60	836.00
	Nettoergebnis		210.41				40.40
6290.3109.00	SBB Sparkarten	1 246.40		4 000		795.60	
6290.4250.00	SBB Spartageskarten		1 456.81		4 000		836.00
6291	Gemeindeanteil Öffentlicher Verkehr	26 173.00		27 790		27 453.50	
	Nettoergebnis		26 173.00		27 790		27 453.50
6291.3631.00	Gemeindeanteil Lastenausgleich öffentlicher Verkehr	26 173.00		27 790		27 453.50	
7	Umweltschutz und Raumordnung	241 605.63	231 156.08	237 030	206 330	271 394.30	266 102.05
	Nettoergebnis		10 449.55		30 700		5 292.25
71	Wasserversorgung	110 229.13	110 229.13	75 100	75 100	101 692.95	101 692.95
	Nettoergebnis						
710	Wasserversorgung	110 229.13	110 229.13	75 100	75 100	101 692.95	101 692.95
	Nettoergebnis						
7101	Wasserversorgung [Gemeindebetrieb]	110 229.13	110 229.13	75 100	75 100	101 692.95	101 692.95

Erfolgsrechnung

Funktionale Gliederung 1.1.2025 bis 31.12.2025

Jaberg		Jahresrechnung 2025		Budget 2025		Jahresrechnung 2024	
		Aufwand	Ertrag	Aufwand	Ertrag	Aufwand	Ertrag
7101.3010.00	Löhne	0.00		500		500.00	
7101.3119.00	Anschaffung von Wasserzählern	7 387.00		8 000		5 359.70	
7101.3130.00	Nachführung Wasserleitungskataster	285.40		250		249.70	
7101.3143.00	Baulicher Unterhalt	24 247.40		1 500		28 483.25	
7101.3151.00	Übriger Unterhalt	15.15		0		0.00	
7101.3510.10	Einlage in SF Werterhalt	14 625.00		14 630		14 625.00	
7101.3612.00	Wasserbezug von Blattenheid-Verband	37 145.17		44 000		52 475.30	
7101.4240.00	Erlös aus Wasserverkauf		320.05		0		0.00
7101.4240.01	Grund- und Zählergebühren Wasser		10 420.00		11 000		10 356.60
7101.4240.02	Verbrauchsgebühren Wasser		67 695.95		60 000		55 507.35
7101.4240.03	Benützungsgebühren und Dienstleistungen		181.60		0		891.80
7101.4260.00	Rückerstattungen Dritter		4 214.68		0		0.00
7101.4409.00	Verrechnete Zinsen (HRM 2)		1 560.00		1 100		2 000.00
7101.4510.01	Entnahme SF Werterhalt		25 836.85		1 500		0.00
7101.4611.01	Kantonsbeiträge		0.00		1 500		0.00
7101.9010.00	Ertragsüberschuss Abschluss SF Rechnungsausgleich	26 524.01	0.00	6 220	0	0.00	0.00
7101.9011.00	Aufwandüberschuss Abschluss SF Rechnungsausgleich	0.00	0.00	0	0	0.00	32 937.20
72	Abwasserentsorgung	94 225.60	94 225.60	105 330	105 330	138 934.65	138 934.65
	Nettoergebnis						
720	Abwasserentsorgung	94 225.60	94 225.60	105 330	105 330	138 934.65	138 934.65
	Nettoergebnis						
7201	Abwasserentsorgung [Gemeindebetrieb]	94 225.60	94 225.60	105 330	105 330	138 934.65	138 934.65
7201.3120.00	Energie	542.50		700		252.30	
7201.3130.00	Nachführung Kanalisationsleitungskataster	959.25		1 900		249.70	
7201.3143.00	Baulicher Unterhalt	114.20		2 000		103.80	
7201.3143.01	ZpA Zustandserfassung privater Abwasseranlagen	29 083.30		35 000		73 667.45	
7201.3300.30	Abschreibungen Wiederbeschaffungswert	2 605.65		3 130		2 605.65	
7201.3510.10	Einlage in SF Werterhalt	12 600.00		12 600		12 600.00	
7201.3612.00	Interne Verrechnung Wegmeister	0.00		500		0.00	
7201.3632.00	Betriebsbeiträge an ARA-Kiesental	48 320.70		49 500		49 455.75	
7201.4240.01	Grundgebühren Abwasser		21 920.00		24 000		21 653.40
7201.4240.02	Verbrauchsgebühren Abwasser		34 595.45		35 000		34 697.65
7201.4240.03	Regenabwassergebühren Abwasser		2 290.00		0		0.00
7201.4409.00	Verrechnete Zinsen (HRM 2)		220.00		660		650.00
7201.4510.01	Entnahme SF Werterhalt		31 688.95		40 130		76 273.10
7201.9011.00	Aufwandüberschuss Abschluss SF Rechnungsausgleich	0.00	3 511.20	0	5 540	0.00	5 660.50
73	Abfall	25 344.20	25 344.20	25 900	25 900	25 474.45	25 474.45

Erfolgsrechnung

Funktionale Gliederung 1.1.2025 bis 31.12.2025

Jaberg

		Jahresrechnung 2025		Budget 2025		Jahresrechnung 2024	
		Aufwand	Ertrag	Aufwand	Ertrag	Aufwand	Ertrag
	Nettoergebnis						
730	Abfall	25 344.20	25 344.20	25 900	25 900	25 474.45	25 474.45
	Nettoergebnis						
7301	Abfall [Gemeindebetrieb]	25 344.20	25 344.20	25 900	25 900	25 474.45	25 474.45
7301.3130.00	Kehrichtabfuhr	16 083.00		14 000		16 083.00	
7301.3130.01	Sondersammlungen	0.00		2 100		756.95	
7301.3130.10	Entsorgungsgebühren AVAG	8 759.25		9 000		8 634.50	
7301.3632.00	Beiträge an regionale Kadaversammelstelle	501.95		800		0.00	
7301.4240.00	Gebührenertrag		11 325.33		10 650		10 131.50
7301.4260.00	Rückerstattungen aus Gebührenverteiler AVAG		10 646.35		11 500		10 866.05
7301.4409.00	Verrechnete Zinsen (HRM 2)		80.00		130		110.00
7301.9011.00	Aufwandüberschuss Abschluss SF Rechnungsausgleich	0.00	3 292.52	0	3 620	0.00	4 366.90
74	Verbauungen	1 216.70	1 357.15	2 900			
	Nettoergebnis	140.45			2 900		
741	Gewässerverbauungen	1 216.70	1 357.15	2 000			
	Nettoergebnis	140.45			2 000		
7410	Gewässerverbauungen	1 216.70	1 357.15	2 000			
	Nettoergebnis	140.45			2 000		
7410.3611.01	Entschädigungen an Kantone und Konkordate	1 216.70		2 000		0.00	
7410.4611.00	Entschädigungen von Kantonen und Konkordaten		1 357.15		0		0.00
745	Naturgefahren			900			
	Nettoergebnis				900		
7450	Naturgefahren			900			
	Nettoergebnis				900		
7450.3134.00	Beitrag an die Einsatzkostenversicherung EVK	0.00		900		0.00	
77	Übriger Umweltschutz	4 948.20		6 800			
	Nettoergebnis		4 948.20		6 800		
771	Friedhof und Bestattung	4 462.95		6 500			
	Nettoergebnis		4 462.95		6 500		
7716	Regionale Friedhoforganisation	4 462.95		6 500			
	Nettoergebnis		4 462.95		6 500		
7716.3612.00	Betriebsbeiträge an Gemeinde Kirchdorf	4 462.95		6 500		0.00	
779	Umweltschutz	485.25		300			
	Nettoergebnis		485.25		300		

Erfolgsrechnung

Funktionale Gliederung 1.1.2025 bis 31.12.2025
Jaberg

		Jahresrechnung 2025		Budget 2025		Jahresrechnung 2024	
		Aufwand	Ertrag	Aufwand	Ertrag	Aufwand	Ertrag
7792	Hundetoiletten	485.25		300			
	Nettoergebnis		485.25		300		
7792.3101.00	Verbrauchsmaterial, Robidogsäcke	485.25		300		0.00	
79	Raumordnung	5 641.80		21 000		5 292.25	
	Nettoergebnis		5 641.80		21 000		5 292.25
790	Raumordnung	5 641.80		21 000		5 292.25	
	Nettoergebnis		5 641.80		21 000		5 292.25
7900	Raumordnung allgemein	313.50		16 000			
	Nettoergebnis		313.50		16 000		
7900.3130.01	Dienstleistungen Dritter	313.50		0		0.00	
7900.3320.01	Planmässige Abschreibungen immaterielle Anlagen	0.00		16 000		0.00	
7907	Regionalkonferenzen	5 328.30		5 000		5 292.25	
	Nettoergebnis		5 328.30		5 000		5 292.25
7907.3632.00	Beiträge an Region Bern-Mittelland	1 509.95		1 500		1 500.25	
7907.3634.00	Beiträge an Regionalkonferenz Bern-Mittelland	3 818.35		3 500		3 792.00	
8	Volkswirtschaft	1 213.00	207 184.15	480	157 300	581.70	213 267.40
	Nettoergebnis	205 971.15		156 820		212 685.70	
81	Landwirtschaft	402.50		480		581.70	
	Nettoergebnis		402.50		480		581.70
814	Produktionsverbesserungen Pflanzen	402.50		480		581.70	
	Nettoergebnis		402.50		480		581.70
8140	Produktionsverbesserungen Pflanzen	402.50		480		581.70	
	Nettoergebnis		402.50		480		581.70
8140.3010.00	Entschädigung Ackerbaustellenleiter	402.50		480		581.70	
87	Brennstoffe und Energie	810.50	11 638.20		12 300		11 328.05
	Nettoergebnis	10 827.70		12 300		11 328.05	
871	Elektrizität	810.50	11 638.20		12 300		11 328.05
	Nettoergebnis	10 827.70		12 300		11 328.05	
8710	Elektrizität allgemein	810.50	11 638.20		12 300		11 328.05
	Nettoergebnis	10 827.70		12 300		11 328.05	
8710.3637.00	Beiträge an Private	810.50		0		0.00	
8710.4120.00	Konzessionsgebühr BKW AG		11 638.20		12 300		11 328.05
89	Sonstige gewerbliche Betriebe		195 545.95		145 000		201 939.35
	Nettoergebnis	195 545.95		145 000		201 939.35	

Erfolgsrechnung

Funktionale Gliederung 1.1.2025 bis 31.12.2025
 Jaberg

		Jahresrechnung 2025		Budget 2025		Jahresrechnung 2024	
		Aufwand	Ertrag	Aufwand	Ertrag	Aufwand	Ertrag
890	Sonstige gewerbliche Betriebe		195 545.95		145 000		201 939.35
	Nettoergebnis	195 545.95		145 000		201 939.35	
8900	Sonstige gewerbliche Betriebe		195 545.95		145 000		201 939.35
	Nettoergebnis	195 545.95		145 000		201 939.35	
8900.4635.00	Inkonvenienzschädigung Kiesabbau KAGA		10 825.75		10 000		12 749.45
8900.4635.01	Inkonvenienzschädigung Deponie AVAG		123 951.85		95 000		139 463.40
8900.4635.02	Inkonvenienzschädigung Deponie KAGA		60 768.35		40 000		49 726.50
9	Finanzen und Steuern	336 210.39	1 070 086.90	152 120	1 053 260	130 508.58	844 938.25
	Nettoergebnis	733 876.51		901 140		714 429.67	
91	Steuern	966.95	912 107.80	100	909 070	147.00	686 503.75
	Nettoergebnis	911 140.85		908 970		686 356.75	
910	Steuern	966.95	912 107.80	100	909 070	147.00	686 503.75
	Nettoergebnis	911 140.85		908 970		686 356.75	
9100	Allgemeine Gemeindesteuern	211.20	796 025.50	100	792 370	19.55	587 337.70
	Nettoergebnis	795 814.30		792 270		587 318.15	
9100.3180.00	Wertberichtigungen auf Steuerguthaben	198.55		0		15.25	
9100.3181.00	Forderungsverluste periodische Steuern	12.65		100		4.30	
9100.4000.00	Einkommenssteuern natürliche Personen Rechnungsjahr		482 446.85		606 310		507 581.00
9100.4000.40	Aktive Steuerauscheidungen Einkommensteuern natürliche Personen		1 513.05		1 000		3 337.20
9100.4000.50	Passive Steuerauscheidungen Einkommensteuern natürliche Personen		- 24 911.65		- 12 000		- 8 799.35
9100.4001.00	Vermögenssteuern natürliche Personen Rechnungsjahr		42 143.30		48 460		46 649.85
9100.4001.40	Aktive Steuerauscheidung Vermögenssteuern natürliche Personen		520.30		100		1 230.45
9100.4001.50	Passive Steuerauscheidung Vermögenssteuern natürliche Personen		- 3 028.00		- 2 500		- 3 269.60
9100.4002.00	Quellensteuern natürliche Personen		7 489.25		1 000		1 919.70
9100.4010.00	Gewinnsteuern juristische Personen Rechnungsjahr		291 108.55		120 000		46 521.10
9100.4010.40	Aktive Steuerauscheidungen Gewinnsteuern juristische Personen		55 451.90		30 000		36 576.30
9100.4010.50	Passive Steuerauscheidungen Gewinnsteuern juristische Personen		- 67 217.80		- 10 000		- 45 226.65
9100.4010.70	Rückstellungen Steuerteilungen juristische Personen		10 500.00		10 000		0.00
9100.4011.00	Kapitalsteuern juristische Personen Rechnungsjahr		7.35		0		5.45
9100.4011.40	Aktive Steuerauscheidungen Kapitalsteuern juristische Personen		2.40		0		4.30
9100.4029.00	Eingang abgeschriebene Steuern		0.00		0		807.95

Erfolgsrechnung

Funktionale Gliederung 1.1.2025 bis 31.12.2025
 Jaberg

		Jahresrechnung 2025		Budget 2025		Jahresrechnung 2024	
		Aufwand	Ertrag	Aufwand	Ertrag	Aufwand	Ertrag
9101	Sondersteuern	720.15	46 854.40		45 000		24 058.05
	Nettoergebnis	46 134.25		45 000		24 058.05	
9101.3181.00	Forderungsverluste Sonderveranlagungen	720.15		0		0.00	
9101.4000.20	Nachsteuern Einkommenssteuern natürliche Personen		0.00		0		605.90
9101.4022.00	Grundstückgewinnsteuern		22 420.70		15 000		0.00
9101.4022.10	Sonderveranlagungen		24 433.70		30 000		23 452.15
9102	Liegenschaftssteuern	35.60	67 777.90		70 200	127.45	73 658.00
	Nettoergebnis	67 742.30		70 200		73 530.55	
9102.3181.00	Forderungsverluste Liegenschaftssteuern	35.60		0		127.45	
9102.4021.00	Liegenschaftsteuern		50 994.90		57 000		52 695.85
9102.4021.01	Liegenschaftssteuern Juristische Personen		16 783.00		13 200		20 962.15
9103	Hundetaxe		1 450.00		1 500		1 450.00
	Nettoergebnis	1 450.00		1 500		1 450.00	
9103.4033.00	Hundetaxen		1 450.00		1 500		1 450.00
93	Finanz- und Lastenausgleich	55 714.00	10 229.00	75 850	930	60 224.00	930.00
	Nettoergebnis		45 485.00		74 920		59 294.00
930	Finanz- und Lastenausgleich	55 714.00	10 229.00	75 850	930	60 224.00	930.00
	Nettoergebnis		45 485.00		74 920		59 294.00
9300	Finanz- und Lastenausgleich	55 714.00	10 229.00	75 850	930	60 224.00	930.00
	Nettoergebnis		45 485.00		74 920		59 294.00
9300.3621.60	Gemeindeanteil Lastenausgleich neue Aufgabenteilung	55 714.00		56 780		57 128.00	
9300.3622.70	Disparitätenabbau Gemeinden	0.00		19 070		3 096.00	
9300.4621.61	Zuschuss soziodemografische Lasten		858.00		930		930.00
9300.4622.70	Zuschuss im Rahmen des Disparitätenabbaus		9 371.00		0		0.00
95	Ertragsanteile, übrige		7 642.15		11 000		14 395.65
	Nettoergebnis	7 642.15		11 000		14 395.65	
950	Ertragsanteile, übrige		7 642.15		11 000		14 395.65
	Nettoergebnis	7 642.15		11 000		14 395.65	
9500	Ertragsanteile, übrige		7 642.15		11 000		14 395.65
	Nettoergebnis	7 642.15		11 000		14 395.65	
9500.4600.01	Anteil an Bundeserträgen		7 642.15		11 000		14 395.65
96	Vermögens- und Schuldenverwaltung	48 262.08	116 577.05	52 720	107 730	32 547.78	118 578.05
	Nettoergebnis	68 314.97		55 010		86 030.27	
961	Zinsen	11 189.90	18 461.05	11 690	13 730	12 216.68	20 962.05

Erfolgsrechnung

Funktionale Gliederung 1.1.2025 bis 31.12.2025
 Jaberg

		Jahresrechnung 2025		Budget 2025		Jahresrechnung 2024	
		Aufwand	Ertrag	Aufwand	Ertrag	Aufwand	Ertrag
	Nettoergebnis	7 271.15		2 040		8 745.37	
9610	Zinsen	11 189.90	18 461.05	11 690	13 730	12 216.68	20 962.05
	Nettoergebnis	7 271.15		2 040		8 745.37	
9610.3181.00	Tatsächliche Forderungsverluste	56.05		100		15.05	
9610.3401.00	Zinsen auf kurzfristigen Schulden	0.00		500		0.38	
9610.3406.00	Zinsen auf mittel- und langfristigen Schulden	8 700.00		8 700		8 700.00	
9610.3409.00	Verrechnete Zinsen Spezialfinanzierungen (70 - 72)	1 860.00		1 890		2 760.00	
9610.3499.00	Vergütungszinsen	573.85		500		741.25	
9610.4400.00	Zinsen flüssige Mittel		0.00		5 000		18 793.05
9610.4401.00	Verzugszinsen Steuern		3 200.35		2 500		2 169.00
9610.4407.01	Zinsen langfristige Finanzanlagen		8 960.70		0		0.00
9610.4940.01	Interne Verrechnung Zinsen Mietwohnungen		6 300.00		6 230		0.00
963	Liegenschaften des Finanzvermögens	36 088.10	98 116.00	41 030	94 000	20 331.10	97 616.00
	Nettoergebnis	62 027.90		52 970		77 284.90	
9630	Liegenschaften des Finanzvermögens	36 088.10	98 116.00	41 030	94 000	20 331.10	97 616.00
	Nettoergebnis	62 027.90		52 970		77 284.90	
9630.3102.00	Inserate	0.00		500		0.00	
9630.3132.00	Honorar Liegenschaftsverwaltung	7 000.20		6 000		5 330.20	
9630.3144.00	Baulicher Unterhalt	13 679.10		20 000		11 574.65	
9630.3149.00	Unterhalt übrige Sachanlagen	0.00		5 000		0.00	
9630.3409.01	Übrige Passivzinsen	6 300.00		0		0.00	
9630.3439.00	Sachversicherungsprämien	2 808.80		3 300		3 426.25	
9630.3940.00	Interne Verrechnung Zinsen Mietwohnungen	6 300.00		6 230		0.00	
9630.4430.00	Mietzinsen Liegenschaften FV		98 116.00		94 000		97 616.00
969	Finanzvermögen	984.08					
	Nettoergebnis		984.08				
9690	Finanzvermögen	984.08					
	Nettoergebnis		984.08				
9690.3181.00	Tatsächliche Forderungsverluste	984.08		0		0.00	
99	Nicht aufgeteilte Posten	231 267.36	23 530.90	23 450	24 530	37 589.80	24 530.80
	Nettoergebnis		207 736.46	1 080			13 059.00
990	Nicht aufgeteilte Posten	7 863.20				37 589.80	
	Nettoergebnis		7 863.20				37 589.80
9900	Nicht aufgeteilte Posten, Art. 84 GV	7 863.20				37 589.80	
	Nettoergebnis		7 863.20				37 589.80
9900.3894.01	Einlagen in finanzpolitische Reserven	7 863.20		0		37 589.80	

Erfolgsrechnung

Funktionale Gliederung 1.1.2025 bis 31.12.2025

Jaberg

Seite 1

		Jahresrechnung 2025		Budget 2025		Jahresrechnung 2024	
		Aufwand	Ertrag	Aufwand	Ertrag	Aufwand	Ertrag
995	Neutrale Aufwendungen und Erträge		23 530.90		24 530		24 530.80
	Nettoergebnis	23 530.90		24 530		24 530.80	
9950	Neutrale Aufwendungen und Erträge		23 530.90		24 530		24 530.80
	Nettoergebnis	23 530.90		24 530		24 530.80	
9950.4896.01	Auflösung Neubewertungsreserven		23 530.90		24 530		24 530.80
999	Abschluss	223 404.16		23 450			
	Nettoergebnis		223 404.16		23 450		
9990	Abschluss	223 404.16		23 450			
	Nettoergebnis		223 404.16		23 450		
9990.9000.00	Ertragsüberschuss Erfolgsrechnung	223 404.16	0.00	23 450	0	0.00	0.00

12.3 Erfolgsrechnung nach Sachgruppen

Erfolgsrechnung Sachgruppen

Funktionale Gliederung 1.1.2025 bis 31.12.2025

Jaberg		Jahresrechnung 2025		Budget 2025		Jahresrechnung 2024	
		Aufwand	Ertrag	Aufwand	Ertrag	Aufwand	Ertrag
	Total	1 662 076.75	1 662 076.75	1 572 490	1 572 490	1 463 618.27	1 463 618.27
3	Aufwand	1 412 148.58		1 542 820		1 463 618.27	
30	Personalaufwand	34 628.90		39 120		37 929.25	
300	Behörden und Kommissionen	28 443.00		27 850		29 840.80	
3000	Löhne, Tag- und Sitzungsgelder an Behörden und Kommissionen	28 443.00		27 850		29 840.80	
301	Löhne des Verwaltungs- und Betriebspersonals	4 789.20		8 480		6 355.45	
3010	Löhne des Verwaltungs- und Betriebspersonals	4 789.20		8 480		6 355.45	
305	Arbeitgeberbeiträge	1 046.70		1 790		1 413.00	
3050	AG-Beiträge AHV, IV, EO, ALV, Verwaltungskosten	177.20		790		543.50	
3052	AG-Beiträge an Pensionskassen	0.00		0		0.00	
3053	AG-Beiträge an Unfallversicherungen	369.50		490		369.50	
3055	AG-Beiträge an Krankentaggeldversicherungen	500.00		510		500.00	
309	Übriger Personalaufwand	350.00		1 000		320.00	
3090	Aus- und Weiterbildung des Personals	350.00		1 000		320.00	
31	Sach- und übriger Betriebsaufwand	324 243.91		382 330		363 086.59	
310	Material- und Warenaufwand	6 554.76		24 200		9 504.66	
3100	Büromaterial	3 347.11		7 800		5 632.56	
3101	Betriebs-, Verbrauchsmaterial	1 961.25		11 300		2 532.45	
3102	Drucksachen, Publikationen	0.00		500		0.00	
3105	Lebensmittel	0.00		0		0.00	
3109	Übriger Material- und Warenaufwand	1 246.40		4 600		1 339.65	
311	Nicht aktivierbare Anlagen	12 300.75		9 700		5 359.70	
3110	Büromöbel und Geräte	0.00		500		0.00	
3111	Maschinen, Geräte und Fahrzeuge.	0.00		700		0.00	
3113	Hardware	0.00		500		0.00	
3116	Medizinische Geräte	0.00		0		0.00	
3118	Immaterielle Anlagen	0.00		0		0.00	
3119	Übrige nicht aktivierbare Anlagen	12 300.75		8 000		5 359.70	

Erfolgsrechnung Sachgruppen

Funktionale Gliederung 1.1.2025 bis 31.12.2025
Jaberg

		Jahresrechnung 2025		Budget 2025		Jahresrechnung 2024	
		Aufwand	Ertrag	Aufwand	Ertrag	Aufwand	Ertrag
312	Ver- und Entsorgung Liegenschaften Verwaltungsvermögen	8 481.80		13 800		9 379.85	
3120	Ver- und Entsorgung Liegenschaften Verwaltungsvermögen	8 481.80		13 800		9 379.85	
313	Dienstleistungen und Honorare	167 753.28		210 630		173 965.57	
3130	Dienstleistungen Dritter	34 422.98		38 680		32 377.12	
3131	Planungen und Projektierungen Dritter	0.00		0		0.00	
3132	Honorare externe Berater, Gutachter, Fachexperten etc.	128 336.10		167 100		137 798.05	
3134	Sachversicherungsprämien	3 499.20		3 950		2 157.90	
3136	Honorare privatärztlicher Tätigkeit	1 495.00		900		1 212.50	
3137	Steuern und Abgaben	0.00		0		420.00	
314	Baulicher Unterhalt und betrieblicher Unterhalt	88 939.75		81 900		123 847.30	
3141	Unterhalt Strassen / Verkehrswege	17 054.50		11 400		5 315.60	
3143	Unterhalt übrige Tiefbauten	53 444.90		38 500		102 254.50	
3144	Unterhalt Hochbauten, Gebäude	15 253.00		23 300		14 290.30	
3149	Unterhalt übrige Sachanlagen	3 187.35		8 700		1 986.90	
315	Unterhalt Mobilien und immaterielle Anlagen	18 884.52		14 650		17 519.26	
3150	Unterhalt Büromöbel und -geräte	0.00		500		0.00	
3151	Unterhalt Apparate, Maschinen, Geräte, Fahrzeuge, Werkzeuge	15.15		0		1 320.95	
3153	Informatik-Unterhalt (Hardware)	0.00		0		0.00	
3156	Unterhalt medizinische Geräte	150.00		950		150.00	
3158	Unterhalt immaterielle Anlagen	18 719.37		13 200		16 048.31	
316	Mieten, Leasing, Pachten, Benützungsgebühren	1 293.00		5 000		1 750.50	
3161	Mieten, Benützungskosten Anlagen	1 293.00		5 000		1 750.50	
3169	Übrige Mieten und Benützungskosten	0.00		0		0.00	
317	Spesenentschädigungen	14 078.42		16 100		14 387.65	
3170	Reisekosten und Spesen	14 078.42		13 700		12 563.40	
3171	Exkursionen, Schulreisen und Lager	0.00		2 400		1 824.25	
318	Wertberichtigungen auf Forderungen	2 007.08		200		162.05	
3180	Wertberichtigungen auf Forderungen	198.55		0		15.25	
3181	Tatsächliche Forderungsverluste	1 808.53		200		146.80	
319	Verschiedener Betriebsaufwand	3 950.55		6 150		7 210.05	
3199	Übriger Betriebsaufwand	3 950.55		6 150		7 210.05	

Erfolgsrechnung Sachgruppen

Funktionale Gliederung 1.1.2025 bis 31.12.2025

Jaberg

		Jahresrechnung 2025		Budget 2025		Jahresrechnung 2024	
		Aufwand	Ertrag	Aufwand	Ertrag	Aufwand	Ertrag
33	Abschreibungen Verwaltungsvermögen	6 874.85		26 020		6 874.85	
330	Sachanlagen VV	6 874.85		10 020		6 874.85	
3300	Planmässige Abschreibungen Sachanlagen	6 874.85		10 020		6 874.85	
332	Abschreibungen Immaterielle Anlagen			16 000			
3320	Planmässige Abschreibungen immaterielle Anlagen	0.00		16 000		0.00	
34	Finanzaufwand	20 242.65		14 890		15 627.88	
340	Zinsaufwand	16 860.00		11 090		11 460.38	
3401	Verzinsung kurzfristige Finanzverbindlichkeiten	0.00		500		0.38	
3406	Verzinsung langfristige Finanzverbindlichkeiten	8 700.00		8 700		8 700.00	
3409	Übrige Passivzinsen	8 160.00		1 890		2 760.00	
343	Liegenschaftenaufwand Finanzvermögen	2 808.80		3 300		3 426.25	
3439	Übriger Liegenschaftsaufwand FV	2 808.80		3 300		3 426.25	
344	Wertberichtigungen Anlagen FV						
3441	Wertberichtigung Sachanlagen FV	0.00		0		0.00	
349	Verschiedener Finanzaufwand	573.85		500		741.25	
3499	Übriger Finanzaufwand	573.85		500		741.25	
35	Einlagen in Fonds und Spezialfinanzierungen	27 225.00		27 230		27 225.00	
351	Einlagen in Fonds und Spezialfinanzierungen im Eigenkapital	27 225.00		27 230		27 225.00	
3510	Einlagen in Spezialfinanzierungen EK	27 225.00		27 230		27 225.00	
36	Transferaufwand	984 770.07		1 047 000		975 284.90	
361	Entschädigungen an Gemeinwesen	736 832.42		768 920		707 448.60	
3611	Entschädigungen an Kantone und Konkordate	186 393.35		202 140		181 019.45	
3612	Entschädigungen an Gemeinden und Gemeindeverbände	550 439.07		566 780		526 429.15	
362	Finanz- und Lastenausgleich	55 714.00		75 850		60 224.00	
3621	Finanz- und Lastenausgleich an Kanton	55 714.00		56 780		57 128.00	
3622	Finanz- und Lastenausgleich an Gemeinden und Gemeindeverbände	0.00		19 070		3 096.00	

Erfolgsrechnung Sachgruppen

Funktionale Gliederung 1.1.2025 bis 31.12.2025

Jaberg

		Jahresrechnung 2025		Budget 2025		Jahresrechnung 2024	
		Aufwand	Ertrag	Aufwand	Ertrag	Aufwand	Ertrag
363	Beiträge an Gemeinwesen und Dritte	192 223.65		202 230		207 612.30	
3631	Beiträge an Kantone und Konkordate	95 967.90		105 680		101 193.70	
3632	Beiträge an Gemeinden und Gemeindeverbände	55 623.20		64 090		56 696.95	
3634	Beiträge an öffentliche Unternehmungen	3 818.35		3 500		3 792.00	
3635	Beiträge an private Unternehmungen	0.00		0		0.00	
3636	Beiträge an private Organisationen ohne Erwerbszweck	36 003.70		28 960		45 929.65	
3637	Beiträge an private Haushalte	810.50		0		0.00	
366	Abschreibungen Investitionsbeiträge						
3660	Planmässige Abschreibung Investitionsbeiträge	0.00		0		0.00	
38	Ausserordentlicher Aufwand	7 863.20				37 589.80	
389	Einlagen in das Eigenkapital	7 863.20				37 589.80	
3894	Einlagen in finanzpolitische Reserven	7 863.20		0		37 589.80	
3896	Einlagen in Neubewertungsreserven	0.00		0		0.00	
39	Interne Verrechnungen	6 300.00		6 230			
392	Pacht, Mieten, Benützungskosten						
3920	Interne Verrechnung von Pacht, Mieten, Benützungskosten	0.00		0		0.00	
394	Kalk. Zinsen und Finanzaufwand	6 300.00		6 230			
3940	Interne Verrechnung von kalk. Zinsen und Finanzaufwand	6 300.00		6 230		0.00	
4	Ertrag		1 655 273.03		1 563 330		1 420 653.67
40	Fiskalertrag		912 107.80		909 070		686 503.75
400	Direkte Steuern natürliche Personen		506 173.10		642 370		549 255.15
4000	Einkommenssteuern natürliche Personen		459 048.25		595 310		502 724.75
4001	Vermögenssteuern natürliche Personen		39 635.60		46 060		44 610.70
4002	Quellensteuern natürliche Personen		7 489.25		1 000		1 919.70
401	Direkte Steuern juristische Personen		289 852.40		150 000		37 880.50
4010	Gewinnsteuern juristische Personen		289 842.65		150 000		37 870.75
4011	Kapitalsteuern juristische Personen		9.75		0		9.75
402	Übrige direkte Steuern		114 632.30		115 200		97 918.10
4021	Grundsteuern		67 777.90		70 200		73 658.00
4022	Vermögensgewinnsteuern		46 854.40		45 000		23 452.15

Erfolgsrechnung Sachgruppen

Funktionale Gliederung 1.1.2025 bis 31.12.2025

Jaberg

		Jahresrechnung 2025		Budget 2025		Jahresrechnung 2024	
		Aufwand	Ertrag	Aufwand	Ertrag	Aufwand	Ertrag
4024	Erbschafts- und Schenkungssteuern		0.00		0		0.00
4029	Eingang abgeschriebene Steuern		0.00		0		807.95
403	Besitz- und Aufwandsteuern		1 450.00		1 500		1 450.00
4033	Hundesteuer		1 450.00		1 500		1 450.00
41	Regalien und Konzessionen		11 638.20		12 300		11 328.05
412	Konzessionen		11 638.20		12 300		11 328.05
4120	Konzessionen		11 638.20		12 300		11 328.05
42	Entgelte		173 789.91		170 650		155 033.33
420	Ersatzabgaben						
4200	Ersatzabgaben		0.00		0		0.00
421	Gebühren für Amtshandlungen		3 885.19		11 600		6 343.58
4210	Gebühren für Amtshandlungen		3 885.19		11 600		6 343.58
424	Benützungsgebühren und Dienstleistungen		148 748.38		140 650		133 238.30
4240	Benützungsgebühren und Dienstleistungen		148 748.38		140 650		133 238.30
425	Erlös aus Verkäufen		1 621.81		4 600		1 320.80
4250	Verkäufe		1 621.81		4 600		1 320.80
426	Rückerstattungen		19 534.53		13 800		14 130.65
4260	Rückerstattungen Dritter		19 534.53		13 800		14 130.65
44	Finanzertrag		112 652.05		105 090		123 548.05
440	Zinsertrag		14 021.05		9 390		23 722.05
4400	Zinsen flüssige Mittel		0.00		5 000		18 793.05
4401	Zinsen Forderungen und Kontokorrente		3 200.35		2 500		2 169.00
4407	Zinsen langfristige Finanzanlagen		8 960.70		0		0.00
4409	Übrige Zinsen von Finanzvermögen		1 860.00		1 890		2 760.00
443	Liegenschaftenertrag FV		98 116.00		94 000		97 616.00
4430	Pacht- und Mietzinse Liegenschaften FV		98 116.00		94 000		97 616.00
444	Wertberichtigungen Anlagen FV						
4443	Marktwertanpassungen Liegenschaften		0.00		0		0.00

Erfolgsrechnung Sachgruppen

Funktionale Gliederung 1.1.2025 bis 31.12.2025

Jaberg

		Jahresrechnung 2025		Budget 2025		Jahresrechnung 2024	
		Aufwand	Ertrag	Aufwand	Ertrag	Aufwand	Ertrag
447	Liegenschaftenertrag VV		515.00		1 700		2 210.00
4470	Pacht- und Mietzinse Liegenschaften VV		515.00		1 700		2 210.00
45	Entnahmen aus Fonds und Spezialfinanzierungen		57 525.80		41 630		76 273.10
450	Entnahmen aus Fonds und Spezialfinanzierungen im Fremdkapital						
4501	Entnahmen aus Fonds des FK		0.00		0		0.00
451	Entnahmen aus Fonds und Spezialfinanzierungen im Eigenkapital		57 525.80		41 630		76 273.10
4510	Entnahmen aus Spezialfinanzierungen des EK		57 525.80		41 630		76 273.10
46	Transferertrag		357 728.37		293 830		343 436.59
460	Ertragsanteile		7 642.15		11 000		14 395.65
4600	Anteil an Bundeserträgen		7 642.15		11 000		14 395.65
461	Entschädigungen von Gemeinwesen		144 235.70		136 200		125 488.34
4611	Entschädigungen von Kantonen und Konkordaten		144 235.70		136 200		125 488.34
4612	Entschädigungen von Gemeinden und Gemeindeverbänden		0.00		0		0.00
462	Finanz- und Lastenausgleich		10 229.00		930		930.00
4621	Finanz- und Lastenausgleich von Kantonen und Konkordaten		858.00		930		930.00
4622	Finanz- und Lastenausgleich von Gemeinden und Gemeindeverbänden		9 371.00		0		0.00
463	Beiträge von Gemeinwesen und Dritten		195 621.52		145 700		202 622.60
4631	Beiträge von Kantonen und Konkordaten		75.57		700		683.25
4635	Beiträge von privaten Unternehmungen		195 545.95		145 000		201 939.35
469	Verschiedener Transferertrag						
4699	Rückverteilungen		0.00		0		0.00
48	Ausserordentlicher Ertrag		23 530.90		24 530		24 530.80
489	Entnahmen aus dem Eigenkapital		23 530.90		24 530		24 530.80
4896	Entnahmen aus Neubewertungsreserven		23 530.90		24 530		24 530.80
49	Interne Verrechnungen		6 300.00		6 230		

Erfolgsrechnung Sachgruppen

Funktionale Gliederung 1.1.2025 bis 31.12.2025

Jaberg

		Jahresrechnung 2025		Budget 2025		Jahresrechnung 2024	
		Aufwand	Ertrag	Aufwand	Ertrag	Aufwand	Ertrag
492	Pacht, Mieten, Benützungskosten						
4920	Interne Verrechnung von Pacht, Mieten, Benützungskosten		0.00		0		0.00
494	Kalk. Zinsen und Finanzaufwand		6 300.00		6 230		
4940	Interne Verrechnung von kalk. Zinsen und Finanzaufwand		6 300.00		6 230		0.00
9	Abschlusskonten	249 928.17	6 803.72	29 670	9 160		42 964.60
90	Abschluss Erfolgsrechnung	249 928.17	6 803.72	29 670	9 160		42 964.60
900	Abschluss Allgemeiner Haushalt	223 404.16		23 450			
9000	Ertragsüberschuss	223 404.16	0.00	23 450	0	0.00	0.00
9001	Aufwandüberschuss	0.00	0.00	0	0	0.00	0.00
901	Abschluss Spezialfinanzierungen und Fonds im EK	26 524.01	6 803.72	6 220	9 160		42 964.60
9010	Abschluss Spezialfinanzierungen und Fonds im EK, Ertragsüberschuss	26 524.01	0.00	6 220	0	0.00	0.00
9011	Abschluss Spezialfinanzierungen und Fonds im EK, Aufwandüberschuss	0.00	6 803.72	0	9 160	0.00	42 964.60

Investitionsrechnung

Funktionale Gliederung 1.1.2025 bis 31.12.2025

Jaberg

		Jahresrechnung 2025		Budget 2025		Jahresrechnung 2024	
		Ausgaben	Einnahmen	Ausgaben	Einnahmen	Ausgaben	Einnahmen
0	Allgemeine Verwaltung			40 000			
	Nettoergebnis				40 000		
02	Allgemeine Dienste			40 000			
	Nettoergebnis				40 000		
029	Verwaltungsliegenschaften			40 000			
	Nettoergebnis				40 000		
0290	Verwaltungsliegenschaften			40 000			
	Nettoergebnis				40 000		
0290.5040.02	Sanierung Heizung Gemeindehaus	0.00		40 000		0.00	
6	Verkehr und Nachrichtenübermittlung					62 429.35	
	Nettoergebnis						62 429.35
61	Strassenverkehr					62 429.35	
	Nettoergebnis						62 429.35
615	Gemeindestrassen					62 429.35	
	Nettoergebnis						62 429.35
6150	Gemeindestrassen					62 429.35	
	Nettoergebnis						62 429.35
6150.5010.05	Schulhausstrasse Hangsicherung / Befestigung	0.00		0		41 655.95	
6150.5010.06	Verkehrskonzept	0.00		0		20 773.40	
7	Umweltschutz und Raumordnung	12 132.40				43 791.75	25 000.00
	Nettoergebnis		12 132.40				18 791.75
72	Abwasserentsorgung					18 177.85	
	Nettoergebnis						18 177.85
720	Abwasserentsorgung					18 177.85	
	Nettoergebnis						18 177.85
7201	Abwasserentsorgung [Gemeindebetrieb]					18 177.85	
	Nettoergebnis						18 177.85
7201.5032.04	GEP-Sanierungen 2024	0.00		0		18 177.85	
79	Raumordnung	12 132.40				25 613.90	25 000.00
	Nettoergebnis		12 132.40				613.90
790	Raumordnung	12 132.40				25 613.90	25 000.00
	Nettoergebnis		12 132.40				613.90

Investitionsrechnung

Funktionale Gliederung 1.1.2025 bis 31.12.2025

Jaberg

		Jahresrechnung 2025		Budget 2025		Jahresrechnung 2024	
		Ausgaben	Einnahmen	Ausgaben	Einnahmen	Ausgaben	Einnahmen
7900	Raumordnung allgemein	12 132.40				25 613.90	25 000.00
	Nettoergebnis		12 132.40				613.90
7900.5290.02	Projektstudie Dorfkernentwicklung	12 132.40		0		25 613.90	
7900.6320.00	Investitionsbeiträge Dorfentwicklung		0.00		0		25 000.00
9	Finanzen und Steuern		12 132.40		40 000	25 000.00	106 221.10
	Nettoergebnis	12 132.40		40 000		81 221.10	
99	Nicht aufgeteilte Posten		12 132.40		40 000	25 000.00	106 221.10
	Nettoergebnis	12 132.40		40 000		81 221.10	
999	Abschluss		12 132.40		40 000	25 000.00	106 221.10
	Nettoergebnis	12 132.40		40 000		81 221.10	
9990	Abschluss		12 132.40		40 000	25 000.00	106 221.10
	Nettoergebnis	12 132.40		40 000		81 221.10	
9990.5900.00	Passivierte Einnahmen	0.00		0		25 000.00	
9990.6900.00	Aktivierte Ausgaben		12 132.40		40 000		106 221.10

12.5 Investitionsrechnung nach Sachgruppen

Investitionsrechnung Sachgruppen

Funktionale Gliederung 1.1.2025 bis 31.12.2025
Jaberg

		Jahresrechnung 2025		Budget 2025		Jahresrechnung 2024	
		Ausgaben	Einnahmen	Ausgaben	Einnahmen	Ausgaben	Einnahmen
	Total	12 132.40	12 132.40	40 000	40 000	131 221.10	131 221.10
5	Investitionsausgaben	12 132.40		40 000		131 221.10	
50	Sachanlagen			40 000		80 607.20	
501	Strassen / Verkehrswege					62 429.35	
5010	Strassen / Verkehrswege	0.00		0		62 429.35	
503	Übriger Tiefbau					18 177.85	
5032	Tiefbauten Abwasserbeseitigung	0.00		0		18 177.85	
504	Hochbauten			40 000			
5040	Hochbauten	0.00		40 000		0.00	
52	Immaterielle Anlagen	12 132.40				25 613.90	
529	Übrige immaterielle Anlagen	12 132.40				25 613.90	
5290	Übrige immaterielle Anlagen	12 132.40		0		25 613.90	
55	Beteiligungen und Grundkapitalien						
554	Öffentliche Unternehmungen						
5540	Beteiligungen an öffentlichen Unternehmungen	0.00		0		0.00	
56	Eigene Investitionsbeiträge						
561	Kantone und Konkordate						
5610	Investitionsbeiträge an Kantone und Konkordate	0.00		0		0.00	
59	Übertrag an Bilanz					25 000.00	
590	Passivierungen					25 000.00	
5900	Passivierte Einnahmen	0.00		0		25 000.00	
6	Investitionseinnahmen		12 132.40		40 000		131 221.10

Investitionsrechnung Sachgruppen

Funktionale Gliederung 1.1.2025 bis 31.12.2025

Jaberg

		Jahresrechnung 2025		Budget 2025		Jahresrechnung 2024	
		Ausgaben	Einnahmen	Ausgaben	Einnahmen	Ausgaben	Einnahmen
63	Investitionsbeiträge für eigene Rechnung						25 000.00
632	Gemeinden und Gemeindeverbände						25 000.00
6320	Investitionsbeiträge von Gemeinden und Gemeindeverbänden		0.00		0		25 000.00
69	Übertrag an Bilanz		12 132.40		40 000		106 221.10
690	Aktivierungen		12 132.40		40 000		106 221.10
6900	Aktivierte Ausgaben		12 132.40		40 000		106 221.10