

Einwohnergemeinde Jaberg

3629 Jaberg

www.jaberg.ch



Rechnung 2022

Gemeinderat 09.05.2023

Gemeindeversammlung 01.06.2023

INHALTSVERZEICHNIS

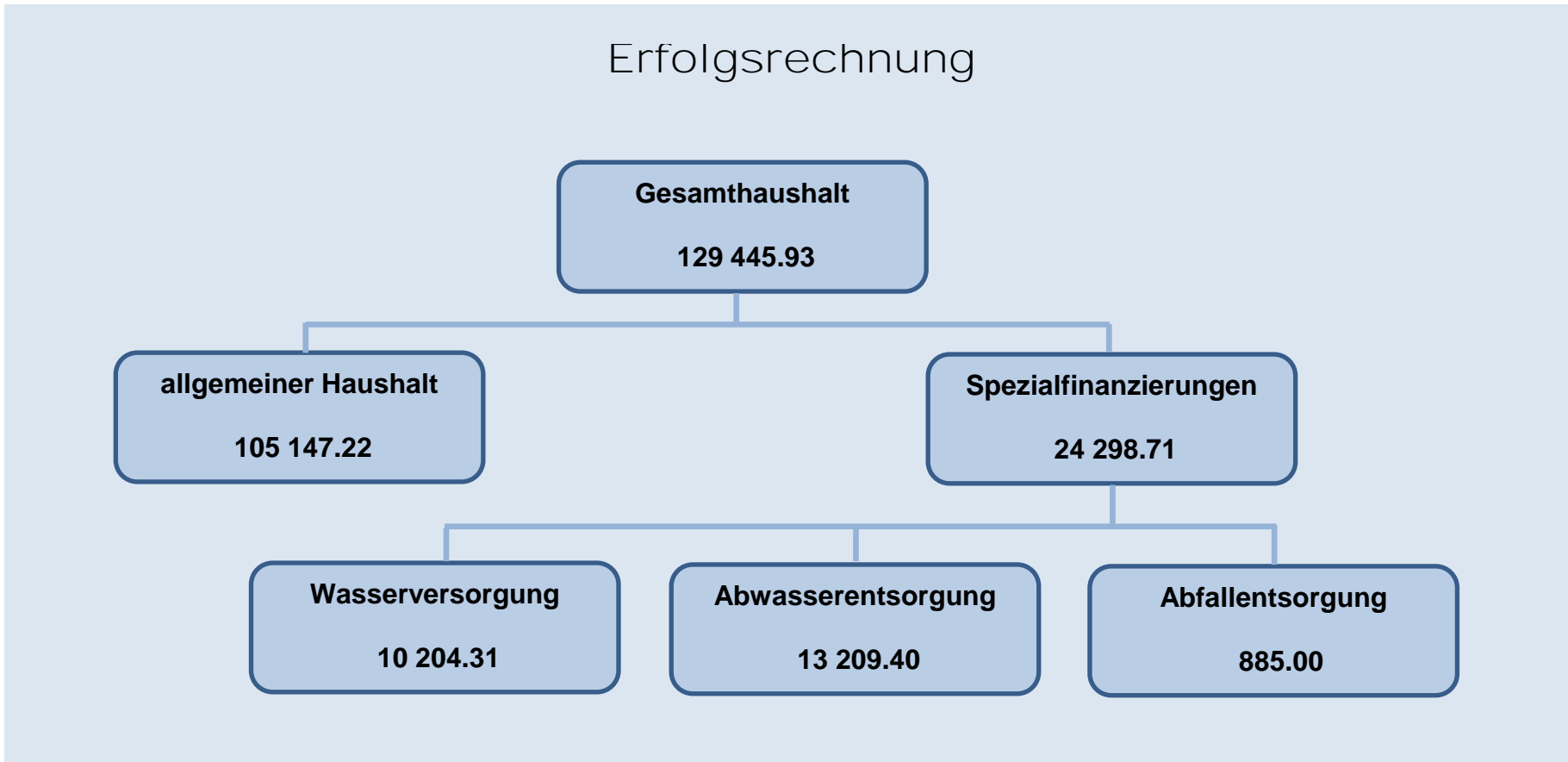
0 AUF EINEN BLICK (Management Summary)	4
1 BERICHTERSTATTUNG	6
1.2 Übersicht Erfolgsrechnung	9
1.3 Spezialfinanzierung	10
2 ECKDATEN	11
2.1 Übersicht	11
2.2 Selbstfinanzierung	12
2.3 Gestufte Erfolgsausweise	13
2.3.1 Gesamter Haushalt	13
2.3.2 Allgemeiner Haushalt	14
2.3.3 Wasserversorgung	15
2.3.4 Abwasserentsorgung	16
2.3.5 Abfall	17
3 BILANZ	18
4 FUNKTIONEN	20
4.1 Erfolgsrechnung	20
4.1.1 Kommentar	21
4.2 Investitionsrechnung	24
5 SACHGRUPPEN	25
5.1 Erfolgsrechnung	25
5.2 Investitionsrechnung	26
6 GELDFLUSSRECHNUNG	27
7 FINANZKENNZAHLEN	32
7.1 Gesamthaushalt	32
7.2 Allgemeiner Haushalt	32
7.3 Spezialfinanzierung Wasserversorgung	33
7.4 Spezialfinanzierung Abwasserentsorgung	33

7.5 Spezialfinanzierung Abfall	34
8 ANTRAG DER EXEKUTIVE	35
9 BESTÄTIGUNGSBERICHT	37
10 GENEHMIGUNG DER JAHRESRECHNUNG	39
11 ANHANG	40
11.1 Regelwerk	40
11.1.1 Angewendetes Regelwerk	40
11.1.2 Bewertung Finanzvermögen	40
11.1.3 Bewertung Verwaltungsvermögen	41
11.1.4 Aktivierungsgrenzen	41
11.1.5 Bestehendes Verwaltungsvermögen	41
11.2 Grundlagen der Jahresrechnung	41
11.3 Eigenkapitalnachweis	42
11.4 Rückstellungsspiegel	44
11.5 Beteiligungsspiegel	45
11.6 Gewährleistungsspiegel	47
11.7 Anlagespiegel	48
11.8 Kreditkontrolle	51
11.8.1 Verpflichtungskredite für Investitionen	51
11.8.2 Nachkredite	52
11.9 Zusätzliche Angaben	53
12 DETAILS ZUR RECHNUNG	55
12.1 Bilanz	55
12.2 Erfolgsrechnung nach Funktionen	61
12.3 Erfolgsrechnung nach Sachgruppen	76
12.4 Investitionsrechnung nach Funktionen	83
12.5 Investitionsrechnung nach Sachgruppen	84

0 AUF EINEN BLICK (Management Summary)

Der Gesamthaushalt schliesst mit einem **Ertragsüberschuss von CHF 129 445.93** ab. Der allgemeine Haushalt weist einen Ertragsüberschuss von CHF 105 147.22 aus. Die gebührenfinanzierten Spezialfinanzierungen schliessen mit einem Ertragsüberschuss von CHF 24 298.71 ab.

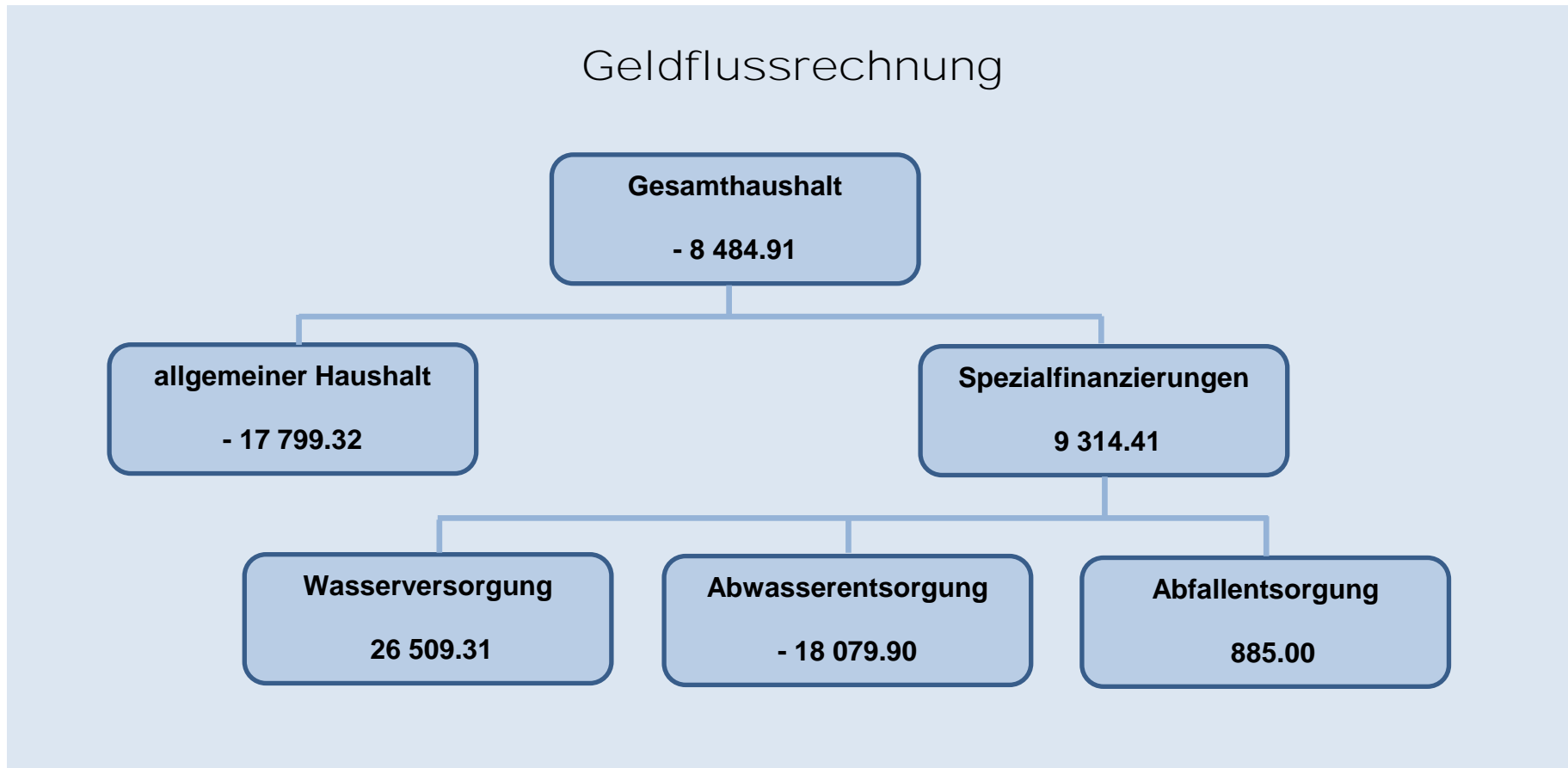
Es wurden **CHF 2 566.30 zusätzliche Abschreibungen** (Art. 85 Abs. 3 und 4 und Anhang 3 GV) über die **finanzpolitische Reserve** (Eigenkapital) eingelegt.



Die Geldflussrechnung (Art. 32a FHDV) zeigt, wie sich die flüssigen Mittel und die kurzfristigen Geldanlagen aufgrund von Ein- und Auszahlungen in der Berichtsperiode verändert haben.

Zusammenfassung nach Tätigkeit

Total Geldfluss aus betrieblicher Tätigkeit	CHF	20 100.79
Total Geldfluss aus Investitionstätigkeit	CHF	- 28 490.75
Total Geldfluss aus Finanzierungstätigkeit	CHF	- 94.95
Total Geldfluss Gesamthaushalt	CHF	- 8 484.91



1 BERICHTERSTATTUNG

Allgemeines

Die Jahresrechnung 2022 wurde nach dem neuen Rechnungslegungsmodell HRM2, gemäss Art. 70 Gemeindegesetz (GG, [BSG 170.11]), erstellt. Die Buchhaltung wird auf dem EDV System der Firma NRM AG geführt.

Erfolgsrechnung

Ergebnis Gesamthaushalt

Der Gesamthaushalt schliesst mit einem **Ertragsüberschuss von CHF 129 445.93** ab. Budgetiert wurde ein Verlust von CHF 75 715.00. Die Besserstellung gegenüber dem Budget 2022 beträgt CHF 205 160.93.

Ergebnis Allgemeiner Haushalt

Der Allgemeine Haushalt schliesst mit einem Ertragsüberschuss von CHF 105 147.22 ab. Budgetiert wurde ein ein Verlust von CHF 77 865.00. Die Besserstellung gegenüber dem Budget 2021 beträgt CHF 183 012.22.

Spezialfinanzierungen (gebührenfinanzierte Bereiche gem. Art. 30 Bst. B FHDV)

SF Wasserversorgung

Die Wasserversorgung (Funktion 7101) schliesst mit einem Ertragsüberschuss von CHF 10 204.31 ab. Budgetiert wurde ein Gewinn von CHF 18 220.00. Die Schlechterstellung gegenüber dem Budget 2022 beträgt CHF 8 015.69.

Der Saldo der Spezialfinanzierung Rechnungsausgleich (Konto 29001.00) beträgt per 31.12.2022 CHF 89 464.91.

Der Saldo der Spezialfinanzierung Werterhalt (Konto 29301.00) beträgt per 31.12.2022 CHF 288 295.70.

SF Abwasserentsorgung

Die Abwasserentsorgung (Funktion 7201) schliesst mit einem Ertragsüberschuss von CHF 13 209.40 ab. Budgetiert wurde ein Verlust von CHF 16 400.00. Die Bessererstellung gegenüber dem Budget 2022 beträgt CHF 29 609.40.

Der Saldo der Spezialfinanzierung Rechnungsausgleich (Konto 29002.00) beträgt per 31.12.2022 CHF 114 373.50.

Der Saldo der Spezialfinanzierung Werterhalt (Konto 29302.00) beträgt per 31.12.2022 CHF 249 520.50.

SF Abfallbeseitigung

Die Abfallbeseitigung (Funktion 7301) schliesst mit einem Ertragsüberschuss von CHF 885.00 ab. Budgetiert wurde ein solcher von CHF 330.00. Die Besserstellung gegenüber dem Budget 2022 beträgt CHF 555.00.

Der Saldo der Spezialfinanzierung (Konto 29003.00) beträgt per 31.12.2022 CHF 26 636.90.

Übrige Spezialfinanzierungen mit Gemeindereglement

SF Abgeltung Planungsmehrwerte

Die SF Abgeltung Planungsmehrwerte erfuhr keine Veränderung.

Der Saldo der Spezialfinanzierung (Konto 29300.00) beträgt per 31.12.2022 unverändert CHF 186 963.00.

Wesentliches zur Erfolgsrechnung anhand der Sachgruppen

Personalaufwand

Der Personalaufwand ist CHF 4 402.55 tiefer als budgetiert. Hauptsächlich ist der Minderaufwand im Bereich Gemeindestrassen und bei der Reinigung Gemeindeverwaltung, resp. Saal.

Sachaufwand

Der Sachaufwand liegt CHF 142 631.13 unter dem Budget. Sowohl für Nachhol- und Projektarbeiten, welche nicht im Budget der ordentlichen Verwaltungsführung enthalten sind und die allgemeine Verwaltungsführung verzeichnen einen Minderaufwand. Die budgetierte ZpA (Zustandserfassung privater Abwasserleitungen) wurde noch nicht in Rechnung gestellt, resp. abgeschlossen.

Abschreibungen

Seit 2016 werden die ordentlichen Abschreibungen nach Anlagekategorien und Nutzungsdauer linear abgeschrieben. Die Abschreibungen nach Nutzungsdauer für das Jahr 2022 betragen CHF 5 405.95. Budgetiert waren CHF 7 690.00.

Zusätzliche Abschreibungen (Art. 84 GV) werden vorgenommen, wenn im Rechnungsjahr in der Erfolgsrechnung Allgemeiner Haushalt ein Ertragsüberschuss ausgewiesen wird und die ordentlichen Abschreibungen kleiner als die Nettoinvestitionen sind. Es wurden zusätzliche Abschreibungen von CHF 2 566.30 vorgenommen.

Finanzaufwand

Der Finanzaufwand verzeichnet Minderausgaben von CHF 1 441.17.

Transferaufwand

Der Transferaufwand liegt um CHF 35 826.86 unter dem Budget. Hauptsächlich sind die Lastenausgleichszahlungen an den Kanton tiefer ausgefallen.

Steuerertrag

Der Fiskalertrag liegt CHF 73 527.85 über dem Budget. Die direkten Steuern natürliche Personen verzeichnen einen Minderertrag von rund CHF 44 442.80. Der ordentliche Steuerertrag der JP fiel CHF 73 934.75 höher aus. Es konnten Rückstellungen für Steuerteilungen von CHF 68 820.00 aufgelöst werden. Die Vermögensgewinnsteuern (einmalig) zeigen einen Mehrertrag von CHF 46 376.10.

Entgelte

Die Entgelte verzeichnen einen Mehrertrag von CHF 19'779.50. Hauptsächlich finden sich diese in den Spezialfinanzierungen.

Finanzertrag

Der Finanzertrag verzeichnet einen Minderertrag von CHF 20 653.70. Dieser Minderertrag findet sich hauptsächlich bei den Mieterträgen.

Transferertrag

Der Transferertrag liegt CHF 10 974.88 unter dem Budget. Die Mindererträge finden sich bei den Schülerbeiträgen an die Besoldungskosten des Kantons.

Aktivierungsgrenze

Der Gemeinderat belastet einzelne Investitionen unter **CHF 20 000** (maximal bis zur Aktivierungsgrenze von CHF 25 000 gemäss Art. 79 a GV) der Erfolgsrechnung. Er verfolgt dabei eine konstante Praxis.

Nettoinvestitionen

Für Investitionen war ein Budget von CHF 30 000.00 für die Sanierung Heizung Gemeindeverwaltung, CHF 25 000.00 für Strassenunterhalt und CHF 60 000.00 Umsetzung GEP-Massnahmen vorgesehen. Für die GEP-Massnahmen entstanden Kosten von CHF 22696.65. Für die Projektstudie Dorfkernentwicklung sind Kosten von CHF 5 794.10 entstanden.

Bilanz

Das Finanzvermögen hat um rund CHF 7 331.35 zugenommen, dies hauptsächlich bei den Debitoren. Das Verwaltungsvermögen hat um die Nettoinvestitionen abzüglich den Abschreibungen CHF 23 084.80 zugenommen.

Das Fremdkapital hat abgenommen, zum einen sind die Kreditoren tiefer, und zum anderen sinken die Steuerrückstellungen juristische Personen. Das Eigenkapital des allgemeinen Haushaltes ist um CHF 105 147.22 angestiegen. Insgesamt (inkl. Spezialfinanzierungen) beläuft sich das Eigenkapitals per 31.12.2022 auf CHF 3 137 663.22.

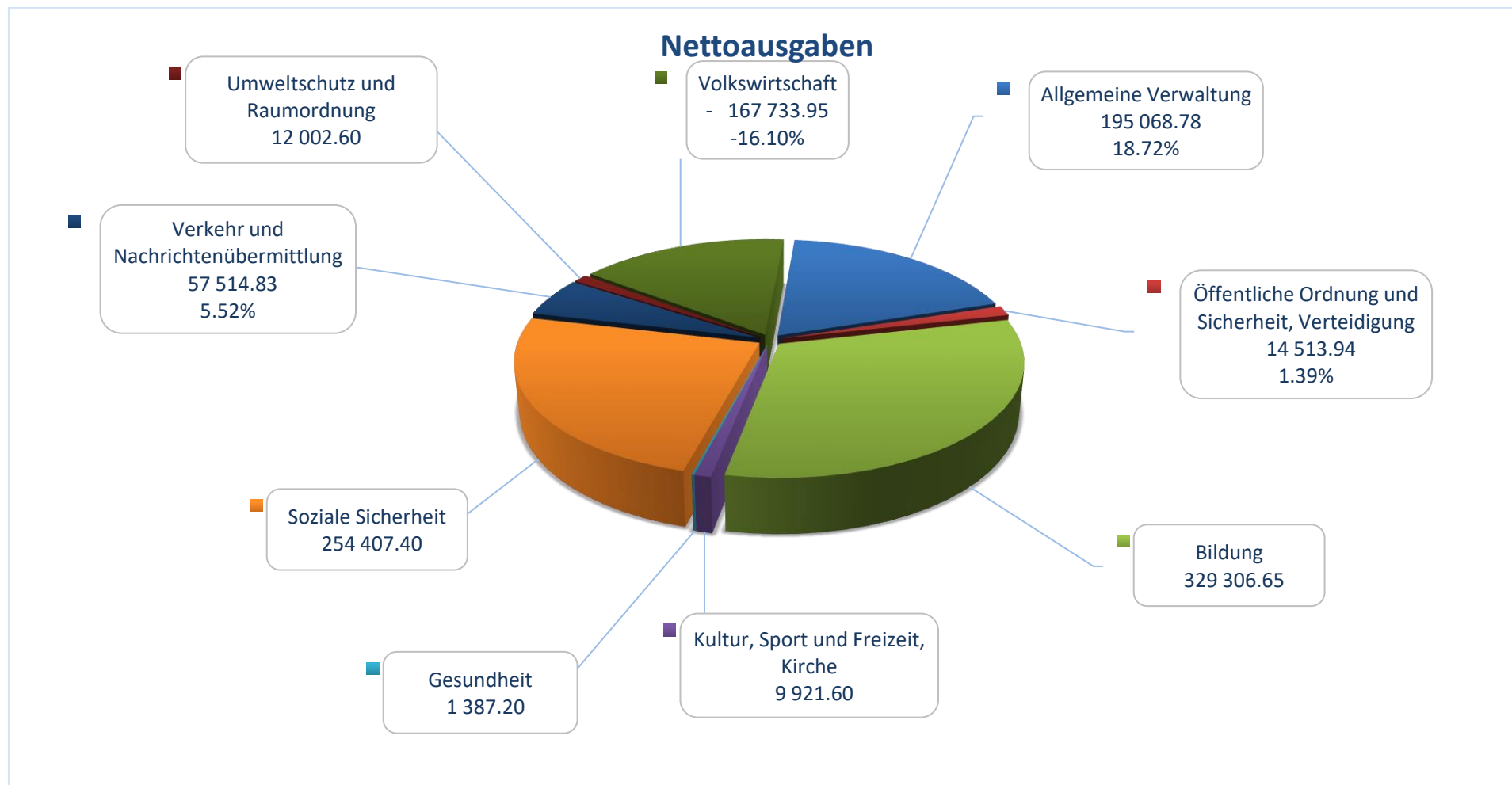
Nachkredite

Total > CHF 3'000.00	CHF	70 286.54
----------------------	-----	-----------

davon:

gebunden	Fr.	-
GR Kompetenz	CHF	70 286.54
von GV zu beschliessen	CHF	-

1.2 Übersicht Erfolgsrechnung



1.3 Spezialfinanzierung

Spezialfinanzierungen (gebührenfinanzierte Bereiche)
(Art. 30 Bst. b FHDV)

SF Wasserversorgung

	<u>Rechnungsjahr</u>	<u>Budget</u>
Erfolg	10 204.31	18 220
Verwaltungsvermögen		
Bestand Werterhalt	288 295.70	
Bestand SF	89 464.91	

SF Abwasserentsorgung

	<u>Rechnungsjahr</u>	<u>Budget</u>
Erfolg	13 209.40	- 16 400
Verwaltungsvermögen		
Bestand Werterhalt	167 840.80	
Bestand SF	249 520.50	
	114 373.50	

SF Abfall

	<u>Rechnungsjahr</u>	<u>Budget</u>
Erfolg	885.00	330
Verwaltungsvermögen		
Bestand Werterhalt		
Bestand SF	26 636.90	

2 ECKDATEN

2.1 ÜBERSICHT

	Jahresrechnung 2022	Budget 2022	Jahresrechnung 2021
Jahresergebnis ER Gesamthaushalt	129 445.93	- 75 715	130 447.55
Jahresergebnis ER Allgemeiner Haushalt	105 147.22	- 77 865	135 046.50
Jahresergebnis gesetzliche Spezialfinanzierungen	24 298.71	2 150	- 4 598.95
Steuerertrag natürliche Personen	491 747.20	536 190	558 844.10
Steuerertrag juristische Personen	188 984.75	115 050	43 458.70
Liegenschaftssteuer	58 070.35	60 600	57 477.80
Nettoinvestitionen	28 490.75	165 000	50 678.40
Bestand Finanzvermögen	4 432 937.10		4 425 605.75
Bestand Verwaltungsvermögen Gesamthaushalt	322 358.90		299 274.10
Bestand Verwaltungsvermögen Allgemeiner Haushalt	154 519.10		151 952.80
Bestand Verwaltungsvermögen Spezialfinanzierungen	167 839.80		147 321.30
Fremdkapital	1 617 632.78		1 700 232.26
Reserven	84 677.60		84 677.60
Bilanzüberschuss	1 833 936.59		1 698 890.09
Eigenkapital	3 137 663.22		3 024 647.59

2.2 SELBSTFINANZIERUNG

		Jahresrechnung 2022	Budget 2022	Jahresrechnung 2021
Ergebnis Gesamthaushalt	90	129 445.93	- 75 715	130 447.55
Abschreibung Verwaltungsvermögen	33 +	5 405.95	17 690	5 122.25
Einlagen in Fonds und Spezialfinanzierungen	35 +	28 905.00	27 230	27 225.00
Entnahmen aus Fonds und Spezialfinanzierungen	45 -	- 23 370.80	- 73 280	- 11 450.65
Wertberichtigung Darlehen Verwaltungsvermögen	364 +			
Wertberichtigung Beteiligungen Verwaltungsvermögen	365 +			
Abschreibungen Investitionsbeiträge	366 +		1 000	
Zusätzliche Abschreibungen	383 +			
Einlagen in das Eigenkapital	389 +	2 566.30		101 913.15
Entnahmen aus dem Eigenkapital	489 -	- 24 530.80	- 23 830	- 108 019.30
Selbstfinanzierung		118 421.58	- 126 905	145 238.00
Investitionen				
Investitionsausgaben	5	28 490.75	165 000	50 678.40
Investitionseinnahmen	6			
Nettoinvestitionen		28 490.75	165 000	50 678.40
Finanzierungsüberschuss / -fehlbetrag		89 930.83	- 291 905	94 559.60

Erfolgsrechnung gesamter Haushalt 2022

Sachgruppen, 1.1.2022 bis 31.12.2022

Jaberg

		Jahresrechnung 2022	Budget 2022	Jahresrechnung 2021
	Betrieblicher Aufwand			
30	Personalaufwand	29 387.45	33 790	27 507.50
31	Sach- und übriger Betriebsaufwand	284 453.87	427 085	337 541.28
33	Abschreibungen Verwaltungsvermögen	5 405.95	17 690	5 122.25
35	Einlagen in Fonds und Spezialfinanzierungen	28 905.00	27 230	27 225.00
36	Transferaufwand	853 373.14	889 200	779 357.60
39	Interne Verrechnungen	6 300.00	6 090	6 230.00
	Total betrieblicher Aufwand	1 207 825.41	1 401 085	1 182 983.63
	Betrieblicher Ertrag			
40	Fiskalertrag	791 147.85	717 620	755 134.25
41	Regalien und Konzessionen	11 946.10	11 600	14 073.00
42	Entgelte	169 279.50	149 500	165 695.90
45	Entnahmen aus Fonds und Spezialfinanzierungen	23 370.80	73 280	11 450.65
46	Transferertrag	243 285.12	254 260	271 759.52
49	Interne Verrechnungen	6 300.00	6 090	6 230.00
	Total betrieblicher Ertrag	1 245 329.37	1 212 350	1 224 343.32
	Ergebnis aus betrieblicher Tätigkeit	37 503.96	- 188 735	41 359.69
34	Finanzaufwand	12 998.83	14 440	19 779.15
44	Finanzertrag	82 976.30	103 630	102 760.86
	Ergebnis aus Finanzierung	69 977.47	89 190	82 981.71
	Operatives Ergebnis	107 481.43	- 99 545	124 341.40
38	Ausserordentlicher Aufwand	2 566.30		101 913.15
48	Ausserordentlicher Ertrag	24 530.80	23 830	108 019.30
	Ausserordentliches Ergebnis	21 964.50	23 830	6 106.15
	Jahresergebnis Erfolgsrechnung	129 445.93	- 75 715	130 447.55

Erfolgsrechnung allgemeiner Haushalt ohne SF 2022

Sachgruppen, 1.1.2022 bis 31.12.2022

Jaberg

		Jahresrechnung 2022	Budget 2022	Jahresrechnung 2021
	Betrieblicher Aufwand			
30	Personalaufwand	28 887.45	33 190	26 710.00
31	Sach- und übriger Betriebsaufwand	232 122.27	309 675	286 491.13
33	Abschreibungen Verwaltungsvermögen	3 227.80	15 410	3 227.80
35	Einlagen in Fonds und Spezialfinanzierungen			
36	Transferaufwand	776 512.90	822 900	696 293.40
39	Interne Verrechnungen	6 300.00	6 090	6 230.00
	Total betrieblicher Aufwand	1 047 050.42	1 187 265	1 018 952.33
	Betrieblicher Ertrag			
40	Fiskalertrag	791 147.85	717 620	755 134.25
41	Regalien und Konzessionen	11 946.10	11 600	14 073.00
42	Entgelte	10 476.60	8 700	20 674.20
45	Entnahmen aus Fonds und Spezialfinanzierungen			
46	Transferertrag	243 285.12	254 260	271 759.52
49	Interne Verrechnungen	6 300.00	6 090	6 230.00
	Total betrieblicher Ertrag	1 063 155.67	998 270	1 067 870.97
	Ergebnis aus betrieblicher Tätigkeit	16 105.25	- 188 995	48 918.64
34	Finanzaufwand	12 998.83	14 440	19 779.15
44	Finanzertrag	80 076.30	101 740	99 800.86
	Ergebnis aus Finanzierung	67 077.47	87 300	80 021.71
	Operatives Ergebnis	83 182.72	- 101 695	128 940.35
38	Ausserordentlicher Aufwand	2 566.30		101 913.15
48	Ausserordentlicher Ertrag	24 530.80	23 830	108 019.30
	Ausserordentliches Ergebnis	21 964.50	23 830	6 106.15
	Jahresergebnis Erfolgsrechnung	105 147.22	- 77 865	135 046.50

Erfolgsrechnung Wasserversorgung 2022

Sachgruppen, 1.1.2022 bis 31.12.2022

Jaberg

		Jahresrechnung 2022	Budget 2022	Jahresrechnung 2021
	Betrieblicher Aufwand			
30	Personalaufwand	500.00	600	797.50
31	Sach- und übriger Betriebsaufwand	5 611.95	9 750	1 382.80
33	Abschreibungen Verwaltungsvermögen			
35	Einlagen in Fonds und Spezialfinanzierungen	16 305.00	14 630	14 625.00
36	Transferaufwand	44 137.84	32 000	50 072.55
39	Interne Verrechnungen			
	Total betrieblicher Aufwand	66 554.79	56 980	66 877.85
	Betrieblicher Ertrag			
42	Entgelte	74 999.10	67 100	63 326.85
45	Entnahmen aus Fonds und Spezialfinanzierungen		7 000	
46	Transferertrag			
49	Interne Verrechnungen			
	Total betrieblicher Ertrag	74 999.10	74 100	63 326.85
	Ergebnis aus betrieblicher Tätigkeit	8 444.31	17 120	- 3 551.00
34	Finanzaufwand			
44	Finanzertrag	1 760.00	1 100	1 690.00
	Ergebnis aus Finanzierung	1 760.00	1 100	1 690.00
	Operatives Ergebnis	10 204.31	18 220	- 1 861.00
38	Ausserordentlicher Aufwand			
48	Ausserordentlicher Ertrag			
	Ausserordentliches Ergebnis			
	Jahresergebnis Erfolgsrechnung	10 204.31	18 220	- 1 861.00

Erfolgsrechnung Abwasserentsorgung 2022

Sachgruppen, 1.1.2022 bis 31.12.2022

Jaberg

		Jahresrechnung 2022	Budget 2022	Jahresrechnung 2021
	Betrieblicher Aufwand			
30	Personalaufwand			
31	Sach- und übriger Betriebsaufwand	25 905.15	87 160	27 982.20
33	Abschreibungen Verwaltungsvermögen	2 178.15	2 280	1 894.45
35	Einlagen in Fonds und Spezialfinanzierungen	12 600.00	12 600	12 600.00
36	Transferaufwand	32 202.40	33 500	32 202.30
	Total betrieblicher Aufwand	72 885.70	135 540	74 678.95
	Betrieblicher Ertrag			
42	Entgelte	61 714.30	52 200	58 729.65
45	Entnahmen aus Fonds und Spezialfinanzierungen	23 370.80	66 280	11 450.65
49	Interne Verrechnungen			
	Total betrieblicher Ertrag	85 085.10	118 480	70 180.30
	Ergebnis aus betrieblicher Tätigkeit	12 199.40	- 17 060	- 4 498.65
34	Finanzaufwand			
44	Finanzertrag	1 010.00	660	1 140.00
	Ergebnis aus Finanzierung	1 010.00	660	1 140.00
	Operatives Ergebnis	13 209.40	- 16 400	- 3 358.65
38	Ausserordentlicher Aufwand			
48	Ausserordentlicher Ertrag			
	Ausserordentliches Ergebnis			
	Jahresergebnis Erfolgsrechnung	13 209.40	- 16 400	- 3 358.65

Erfolgsrechnung Abfall (Gemeindebetrieb) 2022

Sachgruppen, 1.1.2022 bis 31.12.2022

Jaberg

		Jahresrechnung 2022	Budget 2022	Jahresrechnung 2021
	Betrieblicher Aufwand			
30	Personalaufwand			
31	Sach- und übriger Betriebsaufwand	20 814.50	20 500	21 685.15
36	Transferaufwand	520.00	800	789.35
39	Interne Verrechnungen			
	Total betrieblicher Aufwand	21 334.50	21 300	22 474.50
	Betrieblicher Ertrag			
42	Entgelte	22 089.50	21 500	22 965.20
49	Interne Verrechnungen			
	Total betrieblicher Ertrag	22 089.50	21 500	22 965.20
	Ergebnis aus betrieblicher Tätigkeit	755.00	200	490.70
34	Finanzaufwand			
44	Finanzertrag	130.00	130	130.00
	Ergebnis aus Finanzierung	130.00	130	130.00
	Operatives Ergebnis	885.00	330	620.70
38	Ausserordentlicher Aufwand			
48	Ausserordentlicher Ertrag			
	Ausserordentliches Ergebnis			
	Jahresergebnis Erfolgsrechnung	885.00	330	620.70

3 BILANZ

AKTIVEN	Rechnung 2022	Rechnung 2021
FINANZVERMÖGEN		
100 Flüssige Mittel und kurzfristige Geldanlagen	1 385 997.72	1 394 482.63
101 Forderungen	1 378 012.23	1 356 662.42
102 Kurzfristige Finanzanlagen		
104 Aktive Rechnungsabgrenzungen	4 157.15	9 690.70
106 Vorräte und angefangene Arbeiten		
107 Finanzanlagen		
108 Sachanlagen Finanzvermögen	1 664 770.00	1 664 770.00
109 Forderungen gegenüber Spezialfinanzierungen und Fonds im FK		
TOTAL FINANZVERMÖGEN	4 432 937.10	4 425 605.75
VERWALTUNGSVERMÖGEN		
140 Sachanlagen Verwaltungsvermögen	275 309.80	258 019.10
142 Immaterielle Anlagen	5 794.10	
144 Darlehen	1.00	1.00
145 Beteiligungen, Grundkapitalien	41 254.00	41 254.00
146 Investitionsbeiträge		
148 Kumulierte zusätzliche Abschreibungen		
TOTAL VERWALTUNGSVERMÖGEN	322 358.90	299 274.10
AKTIVEN	4 755 296.00	4 724 879.85

PASSIVEN

Rechnung 2022

Rechnung 2021

FREMDKAPITAL**Kurzfristiges Fremdkapital**

200 Laufende Verbindlichkeiten	413 778.58	452 558.06
201 Kurzfristige Finanzverbindlichkeiten		
204 Passive Rechnungsabrenzungen	29 954.20	4 954.20
205 Kurzfristige Rückstellungen	173 900.00	242 720.00
Total kurzfristiges Fremdkapital	617 632.78	700 232.26

Langfristiges Fremdkapital

206 Langfristige Finanzverbindlichkeiten	1 000 000.00	1 000 000.00
208 Langfristige Rückstellungen		
209 Verbindlichkeiten gegenüber Spezialfinanzierungen und Fonds im FK		
Total langfristiges Fremdkapital	1 000 000.00	1 000 000.00

TOTAL FREMDKAPITAL**1 617 632.78****1 700 232.26****EIGENKAPITAL**

290 Verpflichtungen/Vorschüsse gegenüber Spezialfinanzierungen	230 475.31	206 176.60
292 Rücklagen der Globalbudgetbereiche		
293 Vorfinanzierungen	724 779.20	719 245.00
294 Reserven	87 243.90	84 677.60
296 Neubewertungsreserve Finanzvermögen	156 081.00	180 611.80
299 Bilanzüberschuss/-fehlbeträge	1 939 083.81	1 833 936.59
TOTAL EIGENKAPITAL	3 137 663.22	3 024 647.59

PASSIVEN**4 755 296.00****4 724 879.85**

4 FUNKTIONEN

4.1 Erfolgsrechnung

Erfolgsrechnung Zusammenzug

Funktionale Gliederung 1.1.2022 bis 31.12.2022

Jaberg

		Jahresrechnung 2022		Budget 2022		Jahresrechnung 2021	
		Aufwand	Ertrag	Aufwand	Ertrag	Aufwand	Ertrag
	Total	1 352 836.47	1 352 836.47	1 434 075	1 434 075	1 440 343.13	1 440 343.13
0	Allgemeine Verwaltung	198 385.78	3 317.00	257 330	4 400	201 123.64	4 766.70
	Nettoergebnis		195 068.78		252 930		196 356.94
1	Öffentliche Ordnung und Sicherheit, Verteidigung	22 224.99	7 711.05	28 790	6 840	31 529.70	17 575.50
	Nettoergebnis		14 513.94		21 950		13 954.20
2	Bildung	401 824.35	72 517.70	413 890	92 200	333 124.70	84 842.75
	Nettoergebnis		329 306.65		321 690		248 281.95
3	Kultur, Sport und Freizeit, Kirche	9 921.60	0.00	7 375	0	8 270.15	0.00
	Nettoergebnis		9 921.60		7 375		8 270.15
4	Gesundheit	1 387.20	0.00	1 260	0	1 401.20	0.00
	Nettoergebnis		1 387.20		1 260		1 401.20
5	Soziale Sicherheit	265 341.10	10 933.70	282 150	14 400	254 121.80	11 256.57
	Nettoergebnis		254 407.40		267 750		242 865.23
6	Verkehr und Nachrichtenübermittlung	59 791.95	2 277.12	51 250	700	50 466.55	750.25
	Nettoergebnis		57 514.83		50 550		49 716.30
7	Umweltschutz und Raumordnung	197 076.30	185 073.70	256 370	232 370	173 963.80	164 652.00
	Nettoergebnis		12 002.60		24 000		9 311.80
8	Volkswirtschaft	475.40	168 209.35	10 450	147 600	815.80	176 021.40
	Nettoergebnis	167 733.95		137 150		175 205.60	
9	Finanzen und Steuern	196 407.80	902 796.85	125 210	935 565	385 525.79	980 477.96
	Nettoergebnis	706 389.05		810 355		594 952.17	

4.1.1 Kommentar

0 Allgemeine Verwaltung

	Jahresrechnung 2022		Budget 2022		Jahresrechnung 2021	
	Aufwand	Ertrag	Aufwand	Ertrag	Aufwand	Ertrag
Nettoergebnis	198 385.78	3 317.00 195 068.78	257 330.00	4 400.00 252 930.00	201 123.64	4 766.70 196 356.94

Funktion	Kommentar	Betrag
0220 Allgemeine Dienste	Sowohl die ordentliche Verwaltungsführung sowie auch bei den Projektarbeiten wurde das Budget deutlich unterschritten	56 258.37

1 Öffentliche Ordnung und Sicherheit, Verteidigung

	Jahresrechnung 2022		Budget 2022		Jahresrechnung 2021	
	Aufwand	Ertrag	Aufwand	Ertrag	Aufwand	Ertrag
Nettoergebnis	22 224.99	7 711.05 14 513.94	28 790.00	6 840.00 21 950.00	31 529.70	17 575.50 13 954.20

Funktion	Kommentar	Betrag
	Keine nennenswerten Abweichungen.	

2 Bildung

	Jahresrechnung 2022		Budget 2022		Jahresrechnung 2021	
	Aufwand	Ertrag	Aufwand	Ertrag	Aufwand	Ertrag
Nettoergebnis	401 824.35	72 517.70 329 306.65	413 890.00	92 200.00 321 690.00	333 124.70	84 842.75 248 281.95

Funktion	Kommentar	Betrag
2130 Sekundarstufe	Es wurden zu tiefe Schülerzahlen budgetiert.	- 27 039.10

3 Kultur, Sport, Freizeit, Kirche

	Jahresrechnung 2022		Budget 2022		Jahresrechnung 2021	
	Aufwand	Ertrag	Aufwand	Ertrag	Aufwand	Ertrag
Nettoergebnis	9 921.60	9 921.60	7 375.00	7 375.00	8 270.15	8 270.15

Keine nennenswerten Abweichungen.

4 Gesundheit

	Jahresrechnung 2022		Budget 2022		Jahresrechnung 2021	
	Aufwand	Ertrag	Aufwand	Ertrag	Aufwand	Ertrag
Nettoergebnis	1 387.20	1 387.20	1 260.00	1 260.00	1 401.20	1 401.20

Keine nennenswerten Abweichungen.

5 Soziale Sicherheit

	Jahresrechnung 2022		Budget 2022		Jahresrechnung 2021	
	Aufwand	Ertrag	Aufwand	Ertrag	Aufwand	Ertrag
Nettoergebnis	265 341.10	10 933.70 254 407.40	282 150.00	14 400.00 267 750.00	254 121.80	11 256.57 242 865.23

Funktion	Kommentar	Betrag
5799 Lastenausgleich Sozialhilfe	Die Ausgleichszahlung an den Kanton ist tiefer ausgefallen.	11 181.80

6 Verkehr

	Jahresrechnung 2022		Budget 2022		Jahresrechnung 2021	
	Aufwand	Ertrag	Aufwand	Ertrag	Aufwand	Ertrag
Nettoergebnis	59 791.95	2 277.12 57 514.83	51 250.00	700.00 50 550.00	50 466.55	750.25 49 716.30

Funktion	Kommentar	Betrag
	Keine nennenswerten Abweichungen.	

7 Umweltschutz und Raumordnung

	Jahresrechnung 2022		Budget 2022		Jahresrechnung 2021	
	Aufwand	Ertrag	Aufwand	Ertrag	Aufwand	Ertrag
Nettoergebnis	197 076.30	185 073.70	256 370.00	232 370.00	173 963.80	164 652.00
		12 002.60		24 000.00		9 311.80

Funktion	Kommentar	Betrag
7900 Raumordnung allgemein	Die budgetierten Abschreibungen sind nicht angefallen.	10 000.00

8 Volkswirtschaft

	Jahresrechnung 2022		Budget 2022		Jahresrechnung 2021	
	Aufwand	Ertrag	Aufwand	Ertrag	Aufwand	Ertrag
Nettoergebnis	475.40	168 209.35	10 450.00	147 600.00	815.80	176 021.40
	167 733.95		137 150.00		175 205.60	

Funktion	Kommentar	Betrag
8710 Elektrizität allgemein	Die budgetierten Beiträge an private Haushalte für nachhaltige Installationen wurden nicht beansprucht.	10 346.10
8900 sonstige gewerbliche Betriebe	Die Inkonvenienzen der KAGA und AVAG sind höher ausgefallen.	20 263.25

9 Finanzen und Steuern

	Jahresrechnung 2022		Budget 2022		Jahresrechnung 2021	
	Aufwand	Ertrag	Aufwand	Ertrag	Aufwand	Ertrag
Nettoergebnis	196 407.80	902 796.85	125 210.00	935 565.00	385 525.79	980 477.96
	706 389.05		810 355.00		594 952.17	

Funktion	Kommentar	Betrag
9100 Allgemeine Gemeindesteuern	Die Einkommenssteuern natürliche Personen zeigen einen deutlichen Minderertrag. Die Steuererträge juristische Personen verzeichnen einen Mehrertrag, zusätzlich konnten noch Steuer-rückstellungen für Teilungen zum Teil aufgelöst werden.	31 886.25
9101 Sonderveranlagungen	Die Grundstücksgewinnsteuern wie auch die Sonderveranlagungen zeigen einen deutliche Mehrertrag.	46 376.10
9630 Liegenschaften Finanzvermögen	Die Mieterträge sind aufgrund eines Leerstandes tiefer ausgefallen. Dafür mussten keine Unterhaltsarbeiten getätigt werden.	10 006.35

4.2 Investitionsrechnung

Investitionsrechnung Zusammenzug

Funktionale Gliederung 1.1.2022 bis 31.12.2022

Jaberg

		Jahresrechnung 2022		Budget 2022		Jahresrechnung 2021	
		Ausgaben	Einnahmen	Ausgaben	Einnahmen	Ausgaben	Einnahmen
	Total	28 490.75	28 490.75	165 000	165 000	50 678.40	50 678.40
0	Allgemeine Verwaltung Nettoergebnis	0.00	0.00	30 000	0 30 000	0.00	0.00
1	Öffentliche Ordnung und Sicherheit, Verteidigung	0.00	0.00	0	0	0.00	0.00
3	Kultur, Sport und Freizeit, Kirche Nettoergebnis	0.00	0.00	0	0	2 500.00	0.00 2 500.00
6	Verkehr und Nachrichtenübermittlung Nettoergebnis	0.00	0.00	25 000	0 25 000	19 152.45	0.00 19 152.45
7	Umweltschutz und Raumordnung Nettoergebnis	28 490.75	0.00 28 490.75	110 000	0 110 000	29 025.95	0.00 29 025.95
9	Finanzen und Steuern Nettoergebnis	0.00 28 490.75	28 490.75	0 165 000	165 000	0.00 50 678.40	50 678.40

5 SACHGRUPPEN

5.1 Erfolgsrechnung

	Rechnung 2022		Budget 2022		Rechnung 2021	
	Aufwand	Ertrag	Aufwand	Ertrag	Aufwand	Ertrag
AUFWAND						
30 Personalaufwand	29 387.45		33 790		27 507.50	
31 Sach- und übriger Betriebsaufwand	284 453.87		427 085		337 541.28	
33 Abschreibungen Verwaltungsvermögen	5 405.95		17 690		5 122.25	
34 Finanzaufwand	12 998.83		14 440		19 779.15	
35 Einlagen in Fonds und Spezialfinanzierungen	28 905.00		27 230		27 225.00	
36 Transferaufwand	853 373.14		889 200		779 357.60	
37 Durchlaufende Beiträge						
38 Ausserordentlicher Aufwand	2 566.30				101 913.15	
39 Interne Verrechnungen	6 300.00		6 090		6 230.00	
3 TOTAL AUFWAND	1 223 390.54		1 415 525		1 304 675.93	
ERTRAG						
40 Fiskalertrag		791 147.85		717 620		755 134.25
41 Regalien und Konzessionen		11 946.10		11 600		14 073.00
42 Entgelte		169 279.50		149 500		165 695.90
43 Verschiedene Erträge						
44 Finanzertrag		82 976.30		103 630		102 760.86
45 Entnahmen aus Fonds und Spezialfinanzierungen		23 370.80		73 280		11 450.65
46 Transferertrag		243 285.12		254 260		271 759.52
47 Durchlaufende Beiträge						
48 Ausserordentlicher Ertrag		24 530.80		23 830		108 019.30
49 Interne Verrechnungen		6 300.00		6 090		6 230.00
4 TOTAL ERTRAG		1 352 836.47		1 339 810		1 435 123.48
ABSCHLUSS						
90 Abschluss Erfolgsrechnung	129 445.93		18 550	94 265	135 667.20	5 219.65
9 ABSCHLUSSKONTEN	129 445.93		18 550	94 265	135 667.20	5 219.65
	1 352 836.47	1 352 836.47	1 434 075	1 434 075	1 440 343.13	1 440 343.13

5.2 Investitionsrechnung

	Jahresrechnung 2022		Budget 2022		Jahresrechnung 2021	
	Ausgaben	Einnahmen	Ausgaben	Einnahmen	Ausgaben	Einnahmen
AUSGABEN						
50 Sachanlagen	22 696.65		115 000		48 178.40	
51 Investitionen auf Rechnung Dritter						
52 Immaterielle Anlagen	5 794.10		50 000			
54 Darlehen						
55 Beteiligungen und Grundkapitalien					2 500.00	
56 Eigene Investitionsbeiträge						
57 Durchlaufende Investitionsbeiträge						
5 TOTAL AUSGABEN	28 490.75		165 000		50 678.40	
EINNAHMEN						
60 Übertrag von Sachanlagen in das Finanzvermögen						
61 Rückerstattungen						
62 Abgang immaterielle Anlagen						
63 Investitionsbeiträge für eigene Rechnung						
64 Rückzahlung von Darlehen						
65 Übertrag von Beteiligungen						
66 Rückzahlung eigener Investitionsbeiträge						
67 Durchlaufende Investitionsbeiträge						
6 TOTAL EINNAHMEN						
59 Übertrag an Bilanz						
69 Übertrag an Bilanz		28 490.75		165 000		50 678.40
Nettoinvestitionen		28 490.75		165 000		50 678.40

6 Geldflussrechnung

Jaberg

Bezeichnung	Jahr 2022	Jahr 2021
Geldfluss aus betrieblicher Tätigkeit		
Ertragsüberschuss / (-) Aufwandüberschuss	105 147.22	135 046.50
Abschreibungen Verwaltungsvermögen	3 227.80	3 227.80
Abschreibungen Investitionsbeiträge		
Einlagen in das Eigenkapital	2 566.30	101 913.15
(-) Entnahmen aus dem Eigenkapital	- 24 530.80	- 108 019.30
Verluste aus Verkauf Finanzanlagen FV und Übertragung Finanzanlagen FV ins VV / (-) Gewinne aus Verkauf Finanzanlagen FV		
Verluste aus Verkauf Sachanlagen FV und Übertragung Sachanlagen FV ins VV / (-) Gewinne aus Verkauf Sachanlagen FV		
Wertberichtigungen Anlagen FV / (-) Wertberichtigungen Anlagen FV		
Wertberichtigungen Darlehen/Beteiligungen VV		
(-) Aufwertung VV		
(-) Zunahme/Abnahme Forderungen	- 21 254.86	- 57 551.25
Abnahme/(-) Zunahme Vorräte		
Abnahme/(-) Zunahme aktive Rechnungsabgrenzungen	5 533.55	1 817.00
(-) Abnahme/Zunahme Laufende Verbindlichkeiten	- 38 779.48	145 144.46
(-) Abnahme/Zunahme kurzfr. Rückstellungen	- 68 820.00	17 200.00
Zunahme/(-) Abnahme passive Rechnungsabgrenzungen	25 000.00	- 5 664.05
(-) Abnahme/Zunahme langfr. Rückstellungen		
(-) Abnahme/Zunahme übrige Spezialfinanzierungen		
Geldfluss aus betrieblicher Tätigkeit Einwohnergemeinde (allg. Haushalt)	- 11 910.27	233 114.31

Geldfluss Wasserversorgung

Ertragsüberschuss / (-) Aufwandüberschuss	10 204.31	- 1 861.00
Abschreibungen Verwaltungsvermögen		
Abschreibungen Investitionsbeiträge		
(-) Aufwertung VV		
Abnahme/(-) Zunahme Forderungen		
Abnahme/(-) Zunahme aktive Rechnungsabgrenzungen		
Abnahme/(-) Zunahme Vorräte		
(-) Abnahme/Zunahme Laufende Verbindlichkeiten		
(-) Abnahme/Zunahme passive Rechnungsabgrenzungen		
Zunahme/(-) Abnahme Vorfinanzierung Werterhalt	16 305.00	14 625.00
(-) Abnahme/Zunahme übrige Vorfinanzierungen		
Geldfluss aus betrieblicher Tätigkeit Wasserversorgung	26 509.31	12 764.00

Geldfluss Abwasserentsorgung

Ertragsüberschuss / (-) Aufwandüberschuss	13 209.40	- 3 358.65
Abschreibungen Verwaltungsvermögen	2 178.15	1 894.45
Abschreibungen Investitionsbeiträge		
(-) Aufwertung VV		
Abnahme/(-) Zunahme Forderungen		
Abnahme/(-) Zunahme aktive Rechnungsabgrenzungen		
Abnahme/(-) Zunahme Vorräte		
(-) Abnahme/Zunahme Laufende Verbindlichkeiten		
(-) Abnahme/Zunahme passive Rechnungsabgrenzungen		
(-) Abnahme/Zunahme Vorfinanzierung Werterhalt	- 10 770.80	1 149.35
(-) Abnahme/Zunahme übrige Vorfinanzierungen		
Geldfluss aus betrieblicher Tätigkeit Abwasserentsorgung	4 616.75	- 314.85

Geldfluss Abfallentsorgung

Ertragsüberschuss / (-) Aufwandüberschuss	885.00	620.70
Abschreibungen Verwaltungsvermögen		
Abschreibungen Investitionsbeiträge		
(-) Aufwertung VV		
Abnahme/(-) Zunahme Forderungen		
Abnahme/(-) Zunahme aktive Rechnungsabgrenzungen		
Abnahme/(-) Zunahme Vorräte		
(-) Abnahme/Zunahme Laufende Verbindlichkeiten		
(-) Abnahme/Zunahme passive Rechnungsabgrenzungen		
(-) Abnahme/Zunahme Vorfinanzierungen		
Geldfluss aus betrieblicher Tätigkeit Abfallentsorgung	885.00	620.70

Geldfluss aus betrieblicher Tätigkeit Gemeindebetriebe	32 011.06	13 069.85
---	------------------	------------------

Total Geldfluss aus betrieblicher Tätigkeit	20 100.79	246 184.16
--	------------------	-------------------

Geldfluss aus Investitionstätigkeit

Zahlungen für Nettoinv. Sachanlagen + Immat. Anlagen+ Investitionsbeiträge VV - 5 794.10 - 19 152.45

(-) Auszahlungen für Darlehen/Beteiligungen VV

Einzahlung für Darlehen/Beteiligungen VV

(-) Kauf Sachanlagen FV

Verkauf Sachanlagen FV

(-) Investitionen Sachanlagen FV

(-) Kauf kurzfristige Finanzanlagen FV

Verkauf kurzfristige Finanzanlagen FV

(-) Kauf langfristige Finanzanlagen FV

Verkauf langfristige Finanzanlagen FV

Geldfluss aus Investitionstätigkeit Einwohnergemeinde (allg. Haushalt) - 5 794.10 - 19 152.45

Geldfluss Wasserversorgung

Zahlungen für Nettoinvestitionen VV Wasserversorgung

Geldfluss aus Investitionstätigkeit Wasserversorgung

Geldfluss Abwasserentsorgung

Zahlungen für Nettoinvestitionen VV Abwasserentsorgung - 22 696.65 - 29 025.95

Geldfluss aus Investitionstätigkeit Abwasserentsorgung - 22 696.65 - 29 025.95

Geldfluss Abfall

Zahlungen für Nettoinvestitionen VV Abfall

Geldfluss aus Investitionstätigkeit Abfallentsorgung

Geldfluss aus Investitionstätigkeit Gemeindebetriebe	- 22 696.65	- 29 025.95
Total Geldfluss aus Investitionstätigkeit	- 28 490.75	- 48 178.40
Geldfluss aus Finanzierungstätigkeit		
(-) Abnahme/ Zunahme Kontokorrente mit Dritten	- 94.95	2.40
Aufnahme kurzfristige Finanzverbindlichkeiten		
(-) Rückzahlung kurzfristige Finanzverbindlichkeiten		
Aufnahme langfristige Finanzverbindlichkeiten		
(-) Rückzahlung langfristige Finanzverbindlichkeiten		
(-) Abnahme/Zunahme Stiftungen, Legate, Zuwendungen im FK sowie Fonds im FK		
Geldfluss aus Finanzierungstätigkeit Einwohnergemeinde (allg. Haushalt)	- 94.95	2.40
Total Geldfluss (alle)	- 8 484.91	198 008.16
Bestand Flüssige Mittel und kurzfristige Geldanlagen 1.1.	1 394 482.63	1 196 474.47
Bestand Flüssige Mittel und kurzfristige Geldanlagen 31.12.	1 385 997.72	1 394 482.63
<i>Kontrollrechnung: Differenz</i>	<i>- 0.00</i>	

Die Geldflussrechnung wird auf der Grundlage des Fonds «Netto-flüssige-Mittel» erstellt. Der Fonds besteht aus den flüssigen Mittel aus Kassen-, Post-, Bankguthaben sowie den geldnahen Mitteln abzüglich der kurzfristigen Finanzverbindlichkeiten auf Sicht (90 Tage).

7 Finanzkennzahlen

7.1 Gesamthaushalt

Kennzahl	2022	2021	Ø 5 Jahre	Kommentar/Interpretation
Nettoverschuldungsquotient	-413.6%	-302.9%	-358.2%	Nettoschulden in % des Fiskalertrages (inkl. Finanzausgleich). Diese Kennzahl gibt an, welcher Anteil der Fiskalerträge, bzw. wieviel Jahrest ranchen erforderlich sind, um die Nettoschulden abzutragen. Richtwert: < 100% gut.
Selbstfinanzierungsgrad	-38.7%	66.7%	14.0%	Selbstfinanzierung in % der Nettoinvestitionen. Der Selbstfinanzierungsgrad gibt Antwort auf die Frage, wie weit die Investitionen aus selbst erarbeiteten Mitteln bezahlt werden können. Richtwert: > 100% ideal.
Zinsbelastungsanteil	0.6%	1.5%	1.0%	Nettozinsen in % des Laufenden Ertrages. Der Zinsbelastungsanteil sagt aus, wie stark der Laufende Ertrag durch den Zinsendienst belastet ist. Je tiefer der Wert, desto grösser der Handlungsspielraum. Richtwert: 0-4% gut.
Bruttoverschuldungsanteil	105.0%	130.1%	117.5%	Bruttoschuld in % des Laufenden Ertrages. Die Bruttoverschuldung informiert über das Mass der Verschuldung einer Gemeinde. Richtwert: < 50% = sehr gut.
Investitionsanteil	2.4%	3.8%	3.1%	Bruttoinvestitionen in % der Gesamtausgaben. Der Investitionsanteil informiert über das Mass der Investitionstätigkeit einer Gemeinde. Aussage: < 10% = schwache Investitionstätigkeit.
Kapitaldienstanteil	1.0%	1.7%	1.3%	Kapitaldienst in % des Laufenden Ertrages. Der Kapitaldienstanteil informiert darüber, wie stark der Laufende Ertrag durch Zinsendienst und Abschreibungen belastet ist. Richtwert: < 5% = geringe Belastung.
Nettoschuld in Franken pro Einwohner	- 8 966	- 5 646	- 7 306	Die Nettoschuld pro Einwohner wird als Gradmesser für die Verschuldung verwendet. Ein negativer Wert entspricht einem Nettovermögen pro Einwohner.
Selbstfinanzierungsanteil	-0.8%	2.3%	0.7%	Selbstfinanzierung in % des Laufenden Ertrages. Der Selbstfinanzierungsanteil gibt Auskunft über die finanzielle Leistungsfähigkeit unserer Gemeinde. Je höher der Wert, desto grösser ist der Spielraum für den Schuldenabbau oder die Finanzierung von Investitionen und deren Folgekosten. Richtwert: 10-20% = mittel
Nettozinsbelastungsanteil	-8.8%	-11.5%	-10.1%	Finanzaufwand netto in % des Steuerertrages. Richtwert 0-4% = Sehr tiefe Belastung
Massgebliches Eigenkapital pro Einwohner	7 546	4 867	6 207	Vergleichsgrösse

7.2 Allgemeiner Haushalt

Kennzahl	2022	2017	Ø 5 Jahre	Kommentar/Interpretation
Selbstfinanzierungsgrad	-58.12%	19.1%	-19.5%	<i>Selbstfinanzierung in % der Nettoinvestitionen. Der Selbstfinanzierungsgrad gibt Antwort auf die Frage, wie weit die Investitionen aus selbst erarbeiteten Mitteln bezahlt werden können. Richtwert: > 100% ideal.</i>
Bilanzüberschussquotient	284.85%	191.6%	238.2%	Bilanzüberschuss in % des Fiskalertrages (inkl. Finanzausgleich). <i>Nach Gemeindegrösse abgestufte Mindestausstattung des Eigenkapitals (Bilanzüberschuss) zur Abdeckung von Aufwandüberschüssen, zum Schutz vor einem Bilanzfehlbetrag sowie zur Verstärkung der Risikofähigkeit. Richtwert: > 60 % Gemeinden unter 2'000 Einwohner</i>

7.3 Spezialfinanzierung Wasserversorgung

Kennzahl	2022	2017	Ø 5 Jahre	Kommentar/Interpretation
Selbstfinanzierungsgrad	0.00%	0.00%		Selbstfinanzierung in % der Nettoinvestitionen. Der Selbstfinanzierungsgrad gibt Antwort auf die Frage, wie weit die Investitionen aus selbst erarbeiteten Mitteln bezahlt werden können. Richtwert: > 100% ideal.
Kostendeckungsgrad		106.26%	106.3%	Aufwand in % des Ertrages. Der Kostendeckungsgrad gibt Antwort auf die Frage, wie weit der Aufwand aus selbst erarbeiteten Erträgen gedeckt ist. > 100% = Ertragsüberschuss
Werterhaltungsquote				Bestand Werterhalt in % des Wiederbeschaffungswertes.

7.4 Spezialfinanzierung Abwasserentsorgung

Kennzahl	2022	2017	Ø 5 Jahre	Kommentar/Interpretation
Selbstfinanzierungsgrad				Selbstfinanzierung in % der Nettoinvestitionen . Der Selbstfinanzierungsgrad gibt Antwort auf die Frage, wie weit die Investitionen aus selbst erarbeiteten Mitteln bezahlt werden können. Richtwert: > 100% ideal.
Kostendeckungsgrad		97.0%	97.0%	Aufwand in % des Ertrages . Der Kostendeckungsgrad gibt Antwort auf die Frage, wie weit der Aufwand aus selbst erarbeiteten Erträgen gedeckt ist. > 100% = Ertragsüberschuss
Werterhaltungsquote				Bestand Werterhalt in % des Wiederbeschaffungswertes .

7.5 Spezialfinanzierung Abfall

Kennzahl	2022	2017	Ø 5 Jahre	Kommentar/Interpretation
Selbstfinanzierungsgrad				Selbstfinanzierung in % der Nettoinvestitionen . Der Selbstfinanzierungsgrad gibt Antwort auf die Frage, wie weit die Investitionen aus selbst erarbeiteten Mitteln bezahlt werden können. Richtwert: > 100% ideal.
Kostendeckungsgrad		97.3%	97.3%	Aufwand in % des Ertrages . Der Kostendeckungsgrad gibt Antwort auf die Frage, wie weit der Aufwand aus selbst erarbeiteten Erträge gedeckt ist. > 100% = Ertragsüberschuss

8 ANTRAG DER EXEKUTIVE

GENEHMIGUNG:

Gemäss Art. 71 GV (170.111) verabschiedet der Gemeinderat die Jahresrechnung 2022 der Einwohnergemeinde Jaberg:

ERFOLGSRECHNUNG	Aufwand Gesamthaushalt	CHF	1 223 390.54
	Ertrag Gesamthaushalt	CHF	1 352 836.47
	Aufwand-/Ertragsüberschuss	CHF	129 445.93
davon	Aufwand Allgemeiner Haushalt	CHF	1 062 615.55
	Ertrag Allgemeiner Haushalt	CHF	1 167 762.77
	Aufwand-/Ertragsüberschuss	CHF	105 147.22
	Aufwand Wasserversorgung	CHF	66 554.79
	Ertrag Wasserversorgung	CHF	76 759.10
	Aufwand-/Ertragsüberschuss	CHF	10 204.31
	Aufwand Abwasserentsorgung	CHF	72 885.70
	Ertrag Abwasserentsorgung	CHF	86 095.10
	Aufwand-/Ertragsüberschuss	CHF	13 209.40
	Aufwand Abfall	CHF	21 334.50
	Ertrag Abfall	CHF	22 219.50
	Aufwand-/Ertragsüberschuss	CHF	885.00




INVESTITIONSRECHNUNG	Ausgaben	CHF	28 490.75
	Einnahmen	CHF	
	Nettoinvestitionen	CHF	28 490.75
NACHKREDITE gem. separater Tabelle, Kompetenz Gemeindeversammlung		CHF	
Der Ertragsüberschuss wird dem Eigenkapital zugewiesen. Durch den Ertragsüberschuss erhöht sich das Eigenkapital auf rund		CHF	3 137 663.00

ANTRAG:

Der Gemeindeversammlung Jaberg wird beantragt, die Jahresrechnung 2022 mit einem Ertragsüberschuss von CHF 129 445.93 zu genehmigen.

Der Gemeindeversammlung wird beantragt von den Nachkrediten in der Kompetenz des Gemeinderates von CHF 70 286.54 zur Kenntnis zu nehmen.

Einwohnergemeinde Jaberg

		
Marianne Zürcher	Jeannine Widmer	Alexandra Zürcher
Gemeindepräsident	Gemeindeschreiberin	Finanzverwalter

Jaberg, 09.05.2023

Bericht des Rechnungsprüfungsorgans zur Jahresrechnung 2022

An die Gemeindeversammlung der
Einwohnergemeinde Jaberg

Als Rechnungsprüfungsorgan haben wir die Jahresrechnung der Einwohnergemeinde Jaberg bestehend aus Berichterstattung, Bilanz, Erfolgsrechnung, Investitionsrechnung, Geldflussrechnung und Anhang für das am 31. Dezember 2022 abgeschlossene Rechnungsjahr geprüft.

Verantwortung des Gemeinderates

Der Gemeinderat ist für die Aufstellung der Jahresrechnung in Übereinstimmung mit den kantonalen und kommunalen gesetzlichen Vorschriften verantwortlich. Diese Verantwortung beinhaltet die Ausgestaltung, Implementierung und Aufrechterhaltung eines internen Kontrollsystems mit Bezug auf die Aufstellung der Jahresrechnung, die frei von wesentlichen falschen Angaben als Folge von Verstössen oder Irrtümern ist. Darüber hinaus ist der Gemeinderat für die Anwendung sachgemässer Rechnungslegungsmethoden sowie die Vornahme angemessener Schätzungen verantwortlich.

Verantwortung des Rechnungsprüfungsorgans

Unsere Verantwortung ist es, aufgrund unserer Prüfung ein Prüfungsurteil über die Jahresrechnung abzugeben. Wir haben unsere Prüfung in Übereinstimmung mit den gesetzlichen Vorschriften und der Arbeitshilfe für Rechnungsprüfungsorgane (AH RPO, Ausgabe 2016) vorgenommen. Die Prüfung haben wir so zu planen und durchzuführen, dass wir hinreichende Sicherheit gewinnen, ob die Jahresrechnung frei von wesentlichen falschen Angaben ist.

Eine Prüfung beinhaltet die Durchführung von Prüfungshandlungen zur Erlangung von Prüfungsnachweisen für die in der Jahresrechnung enthaltenen Wertansätze und sonstigen Angaben. Die Auswahl der Prüfungshandlungen liegt im pflichtgemässen Ermessen des Prüfers. Dies schliesst eine Beurteilung der Risiken wesentlicher falscher Angaben in der Jahresrechnung als Folge von Verstössen oder Irrtümern ein. Bei der Beurteilung dieser Risiken berücksichtigt der Prüfer das interne Kontrollsystem, soweit es für die Aufstellung der Jahresrechnung von Bedeutung ist, um die den Umständen entsprechenden Prüfungshandlungen festzulegen, nicht aber um ein Prüfungsurteil über die Wirksamkeit des internen Kontrollsystems abzugeben.

Die Prüfung umfasst zudem die Beurteilung der Angemessenheit der angewandten Rechnungslegungsmethoden, der Plausibilität der vorgenommenen Schätzungen sowie eine Würdigung der Gesamtdarstellung der Jahresrechnung. Wir sind der Auffassung, dass die von uns erlangten Prüfungsnachweise eine ausreichende und angemessene Grundlage für unser Prüfungsurteil bilden.

Prüfungsurteil

Nach unserer Beurteilung entspricht die Jahresrechnung für das am 31. Dezember 2022 abgeschlossene Rechnungsjahr den kantonalen und kommunalen gesetzlichen Vorschriften.

Berichterstattung aufgrund weiterer gesetzlicher Vorschriften

Wir bestätigen, dass wir die Anforderungen an die Befähigung gemäss Art. 123 GV und die besonderen Voraussetzungen gemäss Art. 124 GV erfüllen und keine mit unserer Unabhängigkeit nicht vereinbare Sachverhalte vorliegen.

Wir beantragen, die Jahresrechnung per 31. Dezember 2022 mit Aktiven und Passiven von CHF 4'755'296.00 und einem Ertragsüberschuss (Gesamthaushalt) von CHF 129'445.93 zu genehmigen.

Urtenen-Schönbühl, 22. Mai 2023

ROD Treuhand AG


Rebeka Knecht
Leitende Revisorin


Heinz Eggmann

10 GENEHMIGUNG DER JAHRESRECHNUNG

Die Gemeindeversammlung der Einwohnergemeinde Jaberg hat die Jahresrechnung 2022 am 01.06.2023 gemäss dem vorstehenden Antrag des Gemeinderates vom 09.05.2023 genehmigt.

Jaberg 01.06.2023

Namens der Gemeindeversammlung

Marianne Zürcher
Gemeindepräsident

Jeannine Widmer
Gemeindeschreiberin

11 Anhang

11.1 Regelwerk

11.1.1 Angewendetes Regelwerk:

Der Rechnungsabschluss der Jaberg ist in Übereinstimmung mit den geltenden kantonalen gesetzlichen Grundlagen erstellt worden.

Gemeindegesezt (GG, BSG 170.11)

Gemeindeverordnung (GV, BSG 170.111)

Direktionsverordnung über den Finanzhaushalt der Gemeinden (FHDV, BSG 170.511)

Diese orientieren sich gemäss Art. 70 Absatz 1 GG am Harmonisierten Rechnungslegungsmodell für die Kantone und Gemeinden, HRM2, laut Handbuch der Konferenz der Kantonalen Finanzdirektoren. Die kantonalen Bestimmungen weichen in einzelnen Bereichen von den Empfehlungen des HRM2 ab. Das Amt für Gemeinden und Raumordnung stellt eine Auflistung dieser Ausnahmen zur Verfügung unter www.be.ch/gemeinden > Rubrik Gemeindefinanzen > HRM2 > Praxishilfen.

11.1.2 Bewertung Finanzvermögen: (s. Art. 32d Abs. b FHDV)

Vermögenswerte im Finanzvermögen werden bilanziert, wenn sie einen künftigen Nutzen erbringen und ihr Wert verlässlich ermittelt werden kann. Sie werden bei erstmaliger Bilanzierung zu Anschaffungs- bzw. Herstellungskosten bilanziert. Entstehen der Gemeinde keine Kosten, wird zum Verkehrswert zum Zeitpunkt des Zugangs bilanziert. Folgebewertungen erfolgen zum Verkehrswert am Bilanzstichtag, wobei eine systematische Neubewertung bei Liegenschaften mit Ausnahme von Baurechten alle fünf Jahre oder bei Änderung des amtlichen Werts, bei allen anderen Vermögenswerten jährlich erfolgt. Die Bilanzwerte sind bei eingetretenen dauerhaften Wertminderungen oder Verlusten sofort zu berichtigen.

Neubewertungsreserve Finanzvermögen

Das Finanzvermögen wurde gemäss Anhang 1 zu Art. 81 Absatz 3 Ziffer 3 der Gemeindeverordnung neu bewertet.

Es setzt sich per 31.12.2021 wie folgt zusammen:

Bilanzkonto	Bezeichnung	Buchwert	Aufwertung
10 840.00	Wohnungen Dorfplatz 2	782 770.00	*
10 840.01	Schulhaus	831 740.00	*
10 840.02	Garage Schulhaus	50 260.00	*

Bilanzierung HRM2 gemäss Anhang 1 zu Art. 81 Abs. 3 Ziff. 3 GV

* Amtlicher Wert x Faktor 1.4

Ziffer 8, 2. Priorität

11.1.3 Bewertung Verwaltungsvermögen:

Vermögenswerte im Verwaltungsvermögen werden bilanziert, wenn sie einen künftigen mehrjährigen öffentlichen Nutzen hervorbringen und ihr Wert verlässlich ermittelt werden kann. Sie werden zu Anschaffungs- bzw. Herstellkosten nach der Nettomethode bilanziert und nach der definierten Nutzungsdauer linear abgeschrieben. Entstehen der Gemeinde keine Kosten, wird zum Verkehrswert zum Zeitpunkt des Zugangs bilanziert. Die Bilanzwerte sind bei eingetretenen dauerhaften Wertminderungen oder Verlusten sofort zu berichtigen. Die geltenden Anlagekategorien und Nutzungsdauern sind in Anhang 2 GV umschrieben.

11.1.4 Aktivierungsgrenzen:

Allgemeiner Haushalt	CHF	20 000
Spezialfinanzierung Wasserversorgung	CHF	20 000
Spezialfinanzierung Abwasserentsorgung	CHF	20 000
Spezialfinanzierung Abfall	CHF	20 000

11.2 Grundlagen der Jahresrechnung

Als Grundlage für die Jahresrechnung 2022 dienten das Budget 2022 und die Vorjahresrechnung 2021.

Eigenkapitalnachweis 2022

Jaberg

in Tausend CHF

Eigenkapital per 1.1.2022			Veränderungsnachweis			Eigenkapital per 31.12.2022			
SG		CHF	Erhöhung (+) durch		Reduktion (-) durch	SG		CHF	
			CHF		CHF				
29	Eigenkapital	3 025		296	183	29	Eigenkapital	3 138	
290	Verpflichtungen (+) bzw. Vorschüsse (-) gegenüber Spezialfinanzierungen	206	Einlagen in SF EK	24	Entnahmen aus SF EK	0	290	Verpflichtungen (+) bzw. Vorschüsse (-) gegenüber Spezialfinanzierungen	230
29001	Spezialfinanzierung Wasserversorgung	79		10		0	29001	Spezialfinanzierung Wasserversorgung	89
29002	Spezialfinanzierung Abwasserbeseitigung	101		13		0	29002	Spezialfinanzierung Abwasserbeseitigung	114
29003	Spezialfinanzierung Abfall	26		1		0	29003	Spezialfinanzierung Abfall	27
293	Vorfinanzierungen	719	Einlagen in Vorfinanzierungen	29	Entnahmen aus Vorfinanzierungen	23	293	Vorfinanzierungen	725
29300	Vorfinanzierungen	187		0		0	29300	Vorfinanzierungen	187
29301	Wasserversorgung Werterhalt	272		16		0	29301	Wasserversorgung Werterhalt	288
29302	Abwasserentsorgung Werterhalt	260		13		23	29302	Abwasserentsorgung Werterhalt	250
294	Reserven	85	Einlagen in Reserven	3	Entnahmen aus Reserven	0	294	Reserven	87
29400	Zusätzliche Abschreibungen	85		3		0	29400	Zusätzliche Abschreibungen	87
296	Neubewertungsreserve Finanzvermögen	181	Einlagen in Neubewertungsreserve Finanzvermögen	0	Entnahmen aus Neubewertungsreserve Finanzvermögen	25	296	Neubewertungsreserve Finanzvermögen	156
29600	Neubewertungsreserve Finanzvermögen	97		0		25	29600	Neubewertungsreserve Finanzvermögen	73
29601	Schwankungsreserve	83		0		0	29601	Schwankungsreserve	83
299	Bilanzüberschuss/-fehlbetrag	1 834	Einlagen in Bilanzüberschuss/-fehlbetrag	240	Entnahmen aus Bilanzüberschuss/-fehlbetrag	135	299	Bilanzüberschuss/-fehlbetrag	1 939

Eigenkapitalnachweis 2022

Jaberg

in Tausend CHF

Eigenkapital per 1.1.2022			Veränderungsnachweis			Eigenkapital per 31.12.2022		
			Erhöhung (+) durch			Reduktion (-) durch		
29900	Jahresergebnis	135	105		135	29900	Jahresergebnis	105
29990	Kumulierte Ergebnisse der Vorjahre	1 699	135		0	29990	Kumulierte Ergebnisse der Vorjahre	1 834

11.4 Rückstellungsspiegel

205.00 Kurzfristige Rückstellungen

Konto	Bezeichnung	Buchwert 31.12.2021	Veränderung			Buchwert 31.12.2022	Kommentar
			Bildung	Verwendung	Auflösung		
20590.00	Kurzfristige Rückstellungen für Steuerteilungen	242 720.00	93 700.00		162 520.00	173 900.00	Rückstellung für mehrere Steuerjahre KAGA

208.00 Langfristige Rückstellungen

Konto	Bezeichnung	Buchwert 31.12.2021	Veränderung			Buchwert 31.12.2022	Kommentar
			Bildung	Verwendung	Auflösung		

Total kurzfristige Rückstellungen	242 720.00	93 700.00		162 520.00	173 900.00
Total langfristige Rückstellungen					
Total Rückstellungen	242 720.00	93 700.00		162 520.00	173 900.00

Beteiligungen (im Sinne der öffentlichen Aufgabenerfüllung)											
Name, Sitz Rechtsform	Tätigkeitsgebiet	Nominalka- pital (100%)	Eigentums- anteil	Stimmanteil - E: Exekutive - L: Legislative	Wesentliche Beteiligte	Buchwert per 31.12.	Anschaffungs- wert	Wesentliche Beteiligungen der Organisation	Rechnungslegungs- norm; Aussage zur Jahresrechnung	Zahlungsströme Berichtsjahr	Spezifische Risiken
Gemeindeeigene Unternehmen (Anstalten) gem. Art. 64 Abs. 1 Bst. b GG											
Keine											
Öffentlich-rechtliche Organisationen der interkommunalen Zusammenarbeit (Gemeindeverbände, Anstalten etc.)*											
Schulverband Sekstufe 1 Wichtrach	Schulbetrieb Sekundarstufe				Kostenanteil nach Schüleranzahl				HRM2	gemäss Kostenteiler	
Wasserverband Blattenheid	Wasserversorgung				Prozentualer Anteil				HRM2	gemäss Kostenteiler	
ARA unteres Kiesental	Abwasserentsorgung				nach Kostenteiler				HRM2	gemäss Kostenteiler	
Juristische Personen des Privatrechts*											
Musikschule Aaretal	Musikunterricht				Kostenanteil nach Schülerzahlen					Anteil Betriebskosten	
AVAG Thun	Kehrichtverbrennung				Nach Aufwand					gemäss Kostenteiler	
Regionalkonferenz Bern-Mittelland	Regionale Planung im Verkehr, Raumplanung etc.				Beiträge nach Einwohner					gemäss Kostenteiler	
Regionalkonferenz Bern-Mittelland	Kulturkonferenz				Beiträge nach Einwohner					gemäss Kostenteiler	
K.A. Immobilien + Verwaltungen	Liegenschaftsver-waltung				Nach Aufwand					5'408.45	
Mitgliedschaften in einfachen Gesellschaften, Kollektiv- und Kommanditgesellschaften*											
Vertragliche Beziehungen zur Erfüllung von Gemeindeaufgaben*											
Einwohnergemeinde Münsingen	Bauverwaltung				Verrechnung nach Aufwand				HRM2	gemäss Rechnung	
Einwohnergemeinde Münsingen	Feuerwehr				Weiterleitung Ersatzabgaben				HRM2	gemäss Nesko	
Einwohnergemeinde Münsingen	ZSO / RFO								HRM2	gemäss Kostenteiler	
RKZ BBM	Zivilschutzausbildung				Betriebsbeiträge pro Einwohner				HRM1	gemäss Kostenteiler	
Einwohnergemeinde Kiesen	Schulbetrieb Kindergarten und Primarstufe, IBEM				Kostenanteil nach Schüleranzahl				HRM2	gemäss Kostenteiler	
Einwohnergemeinde Kiesen	AHV-Zweigstelle				Pauschalbeitrag				HRM2	1'500.00	
Einwohnergemeinde Münsingen	Offene Kinder- und Jugendarbeit								HRM2	gemäss Kostenteiler	
Regionaler Sozialdienst Wichtrach	Sozialdienst				Kostenanteil nach Einwohner				HRM2	gemäss Kostenteiler	
Einwohnergemeinde Burgistein	Kadaverentsorgung				Nach Kostenteiler und Anlieferungen				HRM2	gemäss Kostenteiler	

Name, Sitz Rechtsform	Tätigkeitsgebiet	Nominalka- pital (100%)	Eigentums- anteil	Stimmanteil - E: Exekutive - L: Legislative	Wesentliche Beteiligte	Buchwert per 31.12.	Anschaffungs- wert	Wesentliche Beteiligungen der Organisation	Rechnungslegungs- norm; Aussage zur Jahresrechnung	Zahlungsströme Berichtsjahr	Spezifische Risiken
Einwohnergemeinde Kirchdorf	Begräbnisorganisation				Kostenanteil nach Einwohner				HRM2	gemäss Kostenteiler	

27.01.2017/th.

11.6 Gewährleistungsspiegel

Name, Sitz, Rechtsform	Eigentümer wesentliche Miteigentümer	Angaben zu den gesicherten Leistungen Art, Betrag, Verfall, Zinsangaben usw.)	Zahlungsströme im Berichtsjahr	Spezifische zusätzliche Angaben
Privatrechtliche Unternehmen (nach OR/ZGB)				
Öffentlich-rechtliche Unternehmen (nach Gemeindegesetz)				
Öffentlich-rechtliche Verträge				
keine				
Weitere Verpflichtungen (Altlasten, Leasing usw.)				
Gemeindeanteil LA Ergänzungsleistung	BSIG Nr. 1/170.511.7.1	Anteil 2022	74'300.00	
Gemeindeanteil LA Familienzulage	BSIG Nr. 1/170.511.7.1	Anteil 2022	1'540.00	
Gemeindeanteil LA Sozialhilfe	BSIG Nr. 1/170.511.7.1	Anteil 2022	172'480.00	

11.7 Anlagespiegel

Einwohnergemeinde
Jaberg

Anlagespiegel
Finanzvermögen

2022

			108 Finanzvermögen Sachanlagen				
			1080	1084	1086	1087	1089
			Grundstücke unüberbaut	Gebäude Finanzvermögen (entwidmet)	Mobilien des Finanz- vermögens	Anlagen im Bau Finanzvermögen	Übrige Sach- anlagen FV
Anschaffungskosten	Anlagewert	01.01.2022		1 664 770.00			
	Zuwachs/ Zugänge	2022					
	Abgänge / Korrekturen	2022					
	Umgliederungen	2022					
	Anlagewert	31.12.2022		1 664 770.00			
kumulierte Wertberichtigungen	Stand per	01.01.2022					
	Dauernde Wertminderungen	2022					
	Aufwertungen	2022					
	Umgliederungen	2022					
	Stand per	31.12.2022					
Buchwerte	Buchwert netto	31.12.2022		1 664 770.00			
	davon Anlagen in Leasing	31.12.2022					
	Versicherungswerte	31.12.2022		2 116 100.00			

			140 Sachanlagen Verwaltungsvermögen								
			1400	1401	1402	1403	1404	1405	1406	1407	1408
			Grundstücke unüberbaut	Strassen/ Verkehrswege	Wasserbau	Tiefbau übrige	Hochbauten	Waldungen/ Alpen	Mobilien	Anlagen im Bau	übrige Sachanlagen
Anschaffungskosten	Anlagewert	01.01.2022		93 184.60		151 556.55	29 940.60				
	Zuwachs/ Zugänge	2022				22 696.65					
	Abgänge / Korrekturen	2022									
	Umgliederungen	2022									
	Anlagewert	31.12.2022		93 184.60		174 253.20	29 940.60				
kumulierte ordentliche Abschreibungen	Stand per	01.01.2022		9 732.80		4 235.25	2 694.60				
	Planmässige Abschreibungen	2022		2 329.60		2 178.15	898.20				
	Ausserplanmässige Abschreibungen	2022									
	Wertkorrekturen	2022									
	Stand per	31.12.2022		12 062.40		6 413.40	3 592.80				
Buchwerte	Buchwert netto	31.12.2022		81 122.20		167 839.80	26 347.80				
	davon Anlagen in Leasing	31.12.2022									
	Versicherungswerte	31.12.2022					1 354 000.00		100 000.00		

* darin nicht enthalten ist das bestehende VV bei Einführung von HRM2:

	1.1.2022 CHF	Kumulierte Wertberichtigungen CHF	Saldo per 31.12.2022 CHF
Allgemeiner Haushalt	14099.0	14 099.99	11.00
Wasserversorgung	14099.1	14 099.91	
Abwasserentsorgung	14099.2	14 099.92	
Abfallentsorgung	14099.3	14 099.93	
Total	11.00	11.00	

Einwohnergemeinde
Jaberg

Anlagespiegel 2022
ÜBRIGES VERWALTUNGSVERMÖGEN

			142 Immaterielle Anlage VV			144 Darlehen VV	145 Beteiligungen VV	146 Investitionsbeiträge VV
			1420	1427	1421 & 1429	1441-1447	1452-1456	1460-1469
			Software	Immat. Anlagen in Realisierung	übrige immaterielle Anlagen	Darlehen	Beteiligungen	Investitionen
Anschaffungskosten	Anlagewert	01.01.2022			3 680.00	1.00	41 254.00	
	Zuwachs/ Zugänge	2022		5 794.10				
	Abgänge / Korrekturen	2022						
	Umgliederungen	2022						
	Anlagewert	31.12.2022		5 794.10	3 680.00	1.00	41 254.00	
kumulierte ordentliche Abschreibungen	Stand per	01.01.2022			3 680.00			
	Planmässige Abschreibungen	2022						
	Ausserplanmässige Abschreibungen	2022						
	Wertkorrekturen	2022						
	Stand per	31.12.2022			3 680.00			
Buchwerte	Buchwert netto	31.12.2022		5 794.10		1.00	41 254.00	
	davon Anlagen in Leasing	31.12.2022						
	Versicherungswerte	31.12.2022						

Verpflichtungskreditkontrolle 2022

Jaberg

Konto	Bezeichnung	Beschluss-Datum	Organ	Bruttokredit	Kumulierte Ausgaben bis 31.12.2021	Ausgaben 2022	Kumulierte Ausgaben bis 31.12.2022	Kumulierte Einnahmen bis 31.12.2021	Einnahmen 2022	Kumulierte Einnahmen bis 31.12.2022	Restkredit Brutto	Schluss-abrechnung
0290.5040.02	Sanierung Heizung Gemeindehaus			0.00		0.00			0.00	0.00	0.00	
3410.5540.01	Anteilscheine Genossenschaft Sportanalge Sagibach			0.00	3 750.00	0.00	3 750.00		0.00	0.00	- 3 750.00	
6150.5010.01	Kirchdorfstrasse Deckbelag ersetzen	14.09.2021	GR	20 000.00	19 152.45	0.00	19 152.45		0.00	0.00	847.55	
6150.5010.02	Strassensanierung 2022			0.00		0.00			0.00	0.00	0.00	
6150.5010.03	Strassensanierung 2023			0.00		0.00			0.00	0.00	0.00	
7201.5032.02	Umsetzung GEP-Massnahmen 2022	20.12.2020	GV	180 000.00	29 025.95	22 696.65	51 722.60		0.00	0.00	128 277.40	
7201.5032.03	GEP-Sanierungen 2023			0.00		0.00			0.00	0.00	0.00	
7410.5610.01	Investitionsbeiträge Wasserbauprojekt Aare			0.00		0.00			0.00	0.00	0.00	
7900.5290.01	Projekt Ortsplanungsrevision	25.02.2020	GR	10 000.00		0.00			0.00	0.00	10 000.00	
7900.5290.02	Projektstudie Dorfkernentwicklung	02.06.2022	GV	50 000.00		5 794.10	5 794.10		0.00	0.00	44 205.90	

Nachkredite 2022

1.1.2022 bis 31.12.2022

Jaberg

		Budget	Rechnung	Überschreitung	Begründung	Komp	Genehmigung
Gemeinderat							
0220.3110.00	Anschaffung Büromobiliar, -maschinen und -geräte	500	4 301.25	3 801.25	Anschaffung Notstromagregat	GR	20.09.2022
2130.3612.00	Schulgelder an Sekundarschulverband	63 840	80 433.95	16 593.95	Höhere Schülerzahlen	GR	09.05.2023
6150.3120.00	Energie, öffentliche Beleuchtung	3 200	19 778.70	16 578.70	Sanierung öffentliche Beleuchtung	GR	20.09.2022
7101.3612.00	Wasserbezug von Blattenheid-Verband	32 000	44 137.84	12 137.84	Höhere Wasserbezüge	GR	09.05.2023
7201.3143.00	Baulicher Unterhalt	4 000	25 174.80	21 174.80	Sanierung Abwasserdruckleitung Schulhausstrasse	GR	27.06.2022
	Total Gemeinderat	103 540	173 826.54	70 286.54			

11.9 Zusätzliche Angaben

Wiederbeschaffungswert, Werterhaltungskosten und Einlage in die Spezialfinanzierung Werterhalt für Wasserversorgungsanlagen ¹

Rechnungsjahr: 2022

Wasserversorgung: Jaberg

Datengrundlagen	Geschätzt		① Wieder- beschaffungswert brutto in Fr.	② Beiträge Dritter 2 in Fr.	③ Wieder- beschaffungswert netto in Fr. (j - k)	④ Nutzungsdauer in Jahren	⑤ Erneuerungsrate in % (100/m)	⑥ Werterhaltungs- kosten in Fr./Jahr (l*n)
	x	GWP Anlagenbuchhaltung						
Anlageteile								
1. Wasserfassungen						50	2.00%	
2. Aufbereitungsanlagen						33	3.00%	
3. Pumpwerke, Druckreduzier- und Messschächte						50	2.00%	
4. Reservoir						66	1.50%	
5. Leitungen und Hydranten			1 950 000.00		1 950 000.00	80	1.25%	24 375.00
6. Mess-, Steuerungs-, Fernwirkanlagen						20	5.00%	
7. Einkaufssummen, einmalige Konzessionsabgaben 3								
Total 1 - 7			1 950 000.00		1 950 000.00			24 375.00

⑦ Bestand Verwaltungsvermögen in Franken		in Prozent von ③: $(100 * ⑦ / ③)$	
⑧ Bestand Spezialfinanzierung Werterhalt in Franken	288 295.70	in Prozent von ③: $(100 * ⑧ / ③)$	14.78%

4

Bemerkungen:

⑨ Gewählter Einlagesatz in Prozent ⁵	60%
⑩ berechnete Einlage in SF Werterhalt in Franken (⑥ x ⑨)	14 625.00
Einmalige Anschlussgebühren, an Einlage angerechnet ⁶	
Einlage Spezialfinanzierung abzüglich Anschlussgebühren	14 625.00
① Anzahl Einwohner im Versorgungsgebiet	291
② Einlage pro Einwohner in Franken (⑩ / ①)	50.26

¹ Dieses Blatt ist Bestandteil der Jahresrechnung

² Zu erwartende Beiträge aus dem kantonalen Trinkwasserfonds und von der Gebäudeversicherung abziehen (beim AWA erfragen).

³ Einkaufssummen an andere Wasserversorgungen, einmalige Konzessionsabgaben oder dergleichen - die Abschreibungssätze sind anhand der Laufzeiten festzulegen. Bestehen Kategorien mit unterschiedlichen Abschreibungssätzen, so ist die Rubrik 7 manuell mit zusätzlichen Zeilen zu ergänzen. Einkaufssummen an andere Wasserversorgungen sind verbindlich mit einem Abschreibungssatz von 3 % einzutragen.

⁴ Ermittlung des Einlageprozentsatzes gemäss Kapitel 6.1. der WEA-Broschüre "Finanzierung der Wasserversorgung" (2004).

⁵ Die Einlage in die Spezialfinanzierung muss mindestens 60% betragen, solange Verwaltungsvermögen besteht oder der Bestand der SF Werterhalt nicht mehr 25% des Wiederbeschaffungswertes beträgt.

⁶ Die einmaligen Anschlussgebühren dürfen an die jährliche Einlage in die Spezialfinanzierung Werterhalt angerechnet werden.

Wiederbeschaffungswert, Werterhaltungskosten und Einlage in die Spezialfinanzierung Werterhalt für die kommunalen

Abwasseranlagen und gegebenenfalls den Gemeindeanteil an den regionalen Anlagen ¹

Rechnungsjahr: _____ 2022

Gemeinde: Jaberg

Datengrundlagen AWA
 Gemeinde GEP
 Aktualisierungsjahr: _____
 _____ 2022

Datengrundlagen AWA
 Verband Anlagenbuchhaltung
 _____ 2022

①	②	③	④	⑤	⑥
Wiederbeschaffungswert in Fr.	Nutzungsdauer in Jahren	Erneuerungsrate in % (100/②)	Werterhaltungskosten in Fr./a (①*③)	Einlagesatz ² %	Einlage in die Spezialfinanzierung in Fr./a (④*⑤)

1. Gemeindeanlagen

1.1 Kanalisationen	1 680 000.00	80	1.25%	21 000.00	60%	12 600.00
1.2 Spezialbauwerke		50	2.00%	-	100%	-
1.3 Abwasserreinigungsanlagen		33	3.00%	-		-
Total 1 (1.1 - 1.3) bzw. mittlerer Einlagesatz (Spalte ⑤)				21 000.00	60%	12 600.00

2. Gemeindeanteil an regionalen Anlagen ³

2.1 Kanalisationen		80	1.25%	-	60%	-
2.2 Spezialbauwerke		50	2.00%	-	60%	-
2.3 Abwasserreinigungsanlagen		33	3.00%	-	60%	-
Total 2 (2.1 - 2.3) bzw. mittlerer Einlagesatz (Spalte ⑤)				-		-

Total 1 + 2 bzw. mittlerer Einlagesatz (Spalte ⑤)				21 000.00	60%	12 600.00
Einmalige Anschlussgebühren, an Anlage angerechnet ⁴						
Einlage Spezialfinanzierung abzüglich Anschlussgebühren						12 600.00

⑦ Stand Verwaltungsvermögen	167 839.80
⑧ Stand Spezialfinanzierung Werterhalt	249 520.50

in Prozent von ①: (100*⑦/①)
in Prozent von ①: (100*⑧/①)

Höchstens Fr. 200	
EW ⁶	291
Fr./EW	43.30

Bemerkungen:

¹ Diese Blatt ist Bestandteil der Jahresrechnung. Eine Kopie senden Sie bitte an das AWA:

² Die Einlage in die Spezialfinanzierung muss mindestens 60% betragen, solange der Bestand der SF Werterhalt nicht mehr als 25% des Wiederbeschaffungswertes beträgt.

³ Daten des Teils 2 nur dann angeben, wenn der Verband die Einlage in die Spezialfinanzierung nicht selber vornimmt. (Anteil gemäss Kostenverteiler Verband).

⁴ Die einmaligen Anschlussgebühren dürfen an die jährliche Einlage in die Spezialfinanzierung Werterhalt angerechnet werden.

⁵ Gemäss Artikel 32, Absatz 4 KGV ist die Einlage in die Spezialfinanzierung auf jährlich Fr. 200 (Gemeinde und Region) pro Einwohnerwert beschränkt.

⁶ Einwohnerwert (EW): Gemäss Artikel 36g KGV.

12 DETAILS ZUR RECHNUNG

12.1 Bilanz

Bilanz

Jaberg		Bestand 1.1.2022	Zuwachs	Veränderung Abgang	Bestand 31.12.2022
1	Aktiven	4 724 879.85	4 118 831.35	4 088 415.20	4 755 296.00
10	Finanzvermögen	4 425 605.75	4 090 340.60	4 083 009.25	4 432 937.10
100	Flüssige Mittel und kurzfristige Geldanlagen	1 394 482.63	2 044 800.80	2 053 285.71	1 385 997.72
1000	Kasse	640.20	647.90	939.80	348.30
10000	Kasse	640.20	647.90	939.80	348.30
10000.00	Kasse	640.20	647.90	939.80	348.30
1001	Post	700 216.88	1 240 527.10	1 558 705.61	382 038.37
10010	Post	700 216.88	1 240 527.10	1 558 705.61	382 038.37
10010.00	Postkonto 30-20250-0	700 216.88	1 240 527.10	1 558 705.61	382 038.37
1002	Bank	693 625.55	803 625.80	493 640.30	1 003 611.05
10021	Bank	693 625.55	803 625.80	493 640.30	1 003 611.05
10021.01	Kontokorrent BEKB	493 631.70	0.00	493 631.70	0.00
10021.02	Spar- und Leihkasse Riggisberg 36.479.038.455.5	199 993.85	803 625.80	8.60	1 003 611.05
101	Forderungen	1 356 662.42	2 041 382.65	2 020 032.84	1 378 012.23
1010	Forderungen aus Lieferungen und Leistungen gegenüber Dritten	312 681.25	299 148.55	312 430.92	299 398.88
10100	Andere Debitoren	312 681.25	299 148.55	312 430.92	299 398.88
10100.01	Andere Debitoren	312 681.25	299 148.55	312 430.92	299 398.88
1011	Kontokorrente mit Dritten	949.70	11 979.95	11 885.00	1 044.65
10110	Kontokorrente mit Dritten	949.70	11 979.95	11 885.00	1 044.65
10110.00	Kontokorrent AVAG	949.70	11 979.95	11 885.00	1 044.65
1012	Steuerforderungen	270 820.30	1 525 647.30	1 567 205.05	229 262.55
10120	Forderungen allgemeine Gemeindesteuern	270 820.30	1 525 647.30	1 567 205.05	229 262.55
10120.01	Steuerausstand NESKO	285 046.50	742 413.65	785 642.10	241 818.05
10120.10	Girokonto NESKO	26.10	781 072.25	781 562.95	- 464.60
10120.99	Wertberichtigung auf Steuerguthaben	- 14 252.30	2 161.40	0.00	- 12 090.90
1014	Transferforderungen	112 256.57	114 933.70	112 256.55	114 933.72

Bilanz

Jaberg		Bestand 1.1.2022	Zuwachs	Veränderung Abgang	Bestand 31.12.2022
10140	Lastenausgleich Fürsorge	112 256.57	114 933.70	112 256.55	114 933.72
10140.01	Lastenausgleich Fürsorge	112 256.57	114 933.70	112 256.55	114 933.72
1015	Interne Kontokorrente	659 916.60	89 635.15	16 217.35	733 334.40
10150	Interne Kontokorrente	659 916.60	89 635.15	16 217.35	733 334.40
10150.01	Feuerwehersatzabgaben	0.00	16 217.35	16 217.35	0.00
10150.02	KK Liegenschaftsverwaltung	659 916.60	73 417.80	0.00	733 334.40
1019	Übrige Forderungen	38.00	38.00	37.97	38.03
10190	Übrige Forderungen	38.00	38.00	37.97	38.03
10190.01	Verrechnungssteuern	38.00	38.00	37.97	38.03
104	Aktive Rechnungsabgrenzungen	9 690.70	4 157.15	9 690.70	4 157.15
1041	Sach- und übriger Betriebsaufwand	9 690.70	4 157.15	9 690.70	4 157.15
10410	Aktive Rechnungsabrechnung Sach- und übriger Betriebsaufwand	9 690.70	4 157.15	9 690.70	4 157.15
10410.00	Aktive Rechnungsabrechnung Sach- und übriger Betriebsaufwand	9 690.70	4 157.15	9 690.70	4 157.15
108	Sachanlagen FV	1 664 770.00	0.00	0.00	1 664 770.00
1084	Gebäude FV	1 664 770.00	0.00	0.00	1 664 770.00
10840	Gebäude FV	1 664 770.00	0.00	0.00	1 664 770.00
10840.00	Wohnungen Dorfplatz 2	782 770.00	0.00	0.00	782 770.00
10840.01	Schulhaus	831 740.00	0.00	0.00	831 740.00
10840.02	Garagen Schulhaus	50 260.00	0.00	0.00	50 260.00
14	Verwaltungsvermögen	299 274.10	28 490.75	5 405.95	322 358.90
140	Sachanlagen VV	258 019.10	22 696.65	5 405.95	275 309.80
1401	Strassen / Verkehrswege	83 451.80	0.00	2 329.60	81 122.20
14010	Allgemeiner Haushalt	83 451.80	0.00	2 329.60	81 122.20
14010.01	Hinterjabergstrasse, Strassenentwässerung	93 184.60	0.00	0.00	93 184.60
14010.99	Strassen / Verkehrswege	- 9 732.80	0.00	2 329.60	- 12 062.40
1403	Übrige Tiefbauten	147 321.30	22 696.65	2 178.15	167 839.80
14032	Abwasserbeseitigung	147 321.30	22 696.65	2 178.15	167 839.80
14032.01	Abwasserbeseitigung GEP Umsetzung	151 556.55	22 696.65	0.00	174 253.20
14032.99	Übrige Tiefbauten	- 4 235.25	0.00	2 178.15	- 6 413.40
1404	Hochbauten	27 246.00	0.00	898.20	26 347.80

Bilanz

Jaberg		Bestand 1.1.2022	Zuwachs	Veränderung Abgang	Bestand 31.12.2022
14040	Allgemeiner Haushalt	27 246.00	0.00	898.20	26 347.80
14040.01	Gemeindehaus	29 940.60	0.00	0.00	29 940.60
14040.99	Hochbauten	- 2 694.60	0.00	898.20	- 3 592.80
1409	Übrige Sachanlagen	0.00	0.00	0.00	0.00
14099	Sammelkonto bestehendes Verwaltungsvermögen beim Übergang auf HRM2	0.00	0.00	0.00	0.00
14099.00	Sammelkonto bestehendes Verwaltungsvermögen allgemeiner Haushalt	9.00	0.00	0.00	9.00
14099.10	Bestehendes VV Wasserversorgung	1.00	0.00	0.00	1.00
14099.20	Bestehendes VV Abwasserentsorgung	1.00	0.00	0.00	1.00
14099.99	Übrige Sachanlagen	- 11.00	0.00	0.00	- 11.00
142	Immaterielle Anlagen	0.00	5 794.10	0.00	5 794.10
1427	Immat. Anlagen in Realisierung	0.00	5 794.10	0.00	5 794.10
14270	Allgemeiner Haushalt	0.00	5 794.10	0.00	5 794.10
14270.01	Immaterielle Anlage in Realisierung; Allgemeiner Haushalt	0.00	5 794.10	0.00	5 794.10
1429	Übrige immaterielle Anlagen	0.00	0.00	0.00	0.00
14290	Allgemeiner Haushalt	0.00	0.00	0.00	0.00
14290.02	Neuvermessung	3 680.00	0.00	0.00	3 680.00
14290.99	Übrige immaterielle Anlagen	- 3 680.00	0.00	0.00	- 3 680.00
144	Darlehen	1.00	0.00	0.00	1.00
1445	Darlehen an private Unternehmungen	1.00	0.00	0.00	1.00
14450	Allgemeiner Haushalt	1.00	0.00	0.00	1.00
14450.01	Schiessanlage Kiesen	1.00	0.00	0.00	1.00
145	Beteiligungen, Grundkapitalien	41 254.00	0.00	0.00	41 254.00
1454	Beteiligungen an öffentlichen Unternehmungen	41 254.00	0.00	0.00	41 254.00
14540	Allgemeiner Haushalt	41 254.00	0.00	0.00	41 254.00
14540.00	Aktien AVAG	1.00	0.00	0.00	1.00
14540.01	Aktie Pflegeheim Riggisberg	1.00	0.00	0.00	1.00
14540.02	Anteilschein Sagibach	3 751.00	0.00	0.00	3 751.00
14540.03	Anteilscheine Genossenschaft VHSAK	1.00	0.00	0.00	1.00
14540.04	Aktien Altersheim Oberdiessbach AG	37 500.00	0.00	0.00	37 500.00
2	Passiven	4 724 879.85	1 649 968.25	1 619 552.10	4 755 296.00
20	Fremdkapital	1 700 232.26	1 354 004.52	1 436 604.00	1 617 632.78

Bilanz

Jaberg		Bestand 1.1.2022	Zuwachs	Veränderung Abgang	Bestand 31.12.2022
200	Laufende Verbindlichkeiten	452 558.06	1 235 304.52	1 274 084.00	413 778.58
2000	Laufende Verbindlichkeiten aus Lieferungen und Leistungen von Dritten	452 558.06	415 409.77	454 189.25	413 778.58
20000	Kreditoren	452 558.06	413 783.47	452 562.95	413 778.58
20000.00	Andere Kreditoren	452 558.06	397 595.57	452 562.95	397 590.68
20000.01	Feuerwehersatzabgaben	0.00	16 187.90	0.00	16 187.90
20001	Kreditoren Sozial- und Personalversicherungen	0.00	1 626.30	1 626.30	0.00
20001.00	Kreditoren AHV	0.00	926.30	926.30	0.00
20001.02	Kreditoren Unfall- und Krankentaggeldversicherung	0.00	700.00	700.00	0.00
2005	Interne Kontokorrente	0.00	819 894.75	819 894.75	0.00
20050	Kontokorrente mit zu konsolidierenden Einheiten	0.00	819 894.75	819 894.75	0.00
20050.01	Durchlaufkonto	0.00	16 268.95	16 268.95	0.00
20050.02	Durchlaufkonto Geld	0.00	803 625.80	803 625.80	0.00
204	Passive Rechnungsabgrenzung	4 954.20	25 000.00	0.00	29 954.20
2044	Finanzaufwand / Finanzertrag	4 954.20	0.00	0.00	4 954.20
20440	Passive Rechnungsabgrenzung Finanzaufwand	4 954.20	0.00	0.00	4 954.20
20440.01	Passive Rechnungsabgrenzung Finanzaufwand	4 954.20	0.00	0.00	4 954.20
2046	Passive Rechnungsabgrenzung Investitionsrechnung	0.00	25 000.00	0.00	25 000.00
20460	Passive Rechnungsabgrenzung Investitionsrechnung	0.00	25 000.00	0.00	25 000.00
20460.01	Passive Rechnungsabgrenzung Investitionsrechnung	0.00	25 000.00	0.00	25 000.00
205	Kurzfristige Rückstellungen	242 720.00	93 700.00	162 520.00	173 900.00
2059	Übrige kurzfristige Rückstellungen	242 720.00	93 700.00	162 520.00	173 900.00
20590	Kurzfristige Rückstellungen für Steuerteilungen	242 720.00	93 700.00	162 520.00	173 900.00
20590.00	Kurzfristige Rückstellungen für Steuerteilungen	242 720.00	93 700.00	162 520.00	173 900.00
206	Langfristige Finanzverbindlichkeiten	1 000 000.00	0.00	0.00	1 000 000.00
2064	Darlehen, Schuldscheine	1 000 000.00	0.00	0.00	1 000 000.00
20640	Darlehen, Schuldscheine	1 000 000.00	0.00	0.00	1 000 000.00
20640.03	Postfinance, Laufzeit 06.06.2028, Zins 0.87%	1 000 000.00	0.00	0.00	1 000 000.00
29	Eigenkapital	3 024 647.59	295 963.73	182 948.10	3 137 663.22
290	Verpflichtungen (+) bzw. Vorschüsse (-) gegenüber Spezialfinanzierungen	206 176.60	24 298.71	0.00	230 475.31

Bilanz

Jaberg		Bestand		Veränderung	Bestand
		1.1.2022	Zuwachs	Abgang	31.12.2022
2900	Spezialfinanzierungen im EK	206 176.60	24 298.71	0.00	230 475.31
29001	Spezialfinanzierung Wasserversorgung	79 260.60	10 204.31	0.00	89 464.91
29001.00	SF Rechnungsausgleich Wasserversorgung	79 260.60	10 204.31	0.00	89 464.91
29002	Spezialfinanzierung Abwasserbeseitigung	101 164.10	13 209.40	0.00	114 373.50
29002.00	SF Rechnungsausgleich Abwasserentsorgung	101 164.10	13 209.40	0.00	114 373.50
29003	Spezialfinanzierung Abfall	25 751.90	885.00	0.00	26 636.90
29003.00	SF Rechnungsausgleich Abfallentsorgung	25 751.90	885.00	0.00	26 636.90
293	Vorfinanzierungen	719 245.00	28 905.00	23 370.80	724 779.20
2930	Vorfinanzierungen	719 245.00	28 905.00	23 370.80	724 779.20
29300	Vorfinanzierungen	186 963.00	0.00	0.00	186 963.00
29300.00	SF Abgeltung Planungsmehrwerte altrechtlich	186 963.00	0.00	0.00	186 963.00
29301	Wasserversorgung Werterhalt	271 990.70	16 305.00	0.00	288 295.70
29301.00	SF Werterhalt Wasserversorgung	271 990.70	16 305.00	0.00	288 295.70
29302	Abwasserentsorgung Werterhalt	260 291.30	12 600.00	23 370.80	249 520.50
29302.00	SF Werterhalt Abwasseranlagen	260 291.30	12 600.00	23 370.80	249 520.50
294	Reserven	84 677.60	2 566.30	0.00	87 243.90
2940	Finanzpolitische Reserve	84 677.60	2 566.30	0.00	87 243.90
29400	Zusätzliche Abschreibungen	84 677.60	2 566.30	0.00	87 243.90
29400.01	Finanzpolitische Reserven	84 677.60	2 566.30	0.00	87 243.90
296	Neubewertungsreserve Finanzvermögen	180 611.80	0.00	24 530.80	156 081.00
2960	Neubewertungsreserve Finanzvermögen	180 611.80	0.00	24 530.80	156 081.00
29600	Neubewertungsreserve Finanzvermögen	97 123.30	0.00	24 530.80	72 592.50
29600.01	Neubewertungsreserve Finanzvermögen Liegenschaften	97 123.30	0.00	24 530.80	72 592.50
29601	Schwankungsreserve	83 488.50	0.00	0.00	83 488.50
29601.01	Schwankungsreserve	83 488.50	0.00	0.00	83 488.50
299	Bilanzüberschuss/-fehlbetrag	1 833 936.59	240 193.72	135 046.50	1 939 083.81
2990	Jahresergebnis	135 046.50	105 147.22	135 046.50	105 147.22
29900	Jahresergebnis	135 046.50	105 147.22	135 046.50	105 147.22
29900.00	Jahresergebnis	135 046.50	105 147.22	135 046.50	105 147.22

Bilanz

Jaberg		Bestand 1.1.2022	Zuwachs	Veränderung Abgang	Bestand 31.12.2022
2999	Kumulierte Ergebnisse der Vorjahre	1 698 890.09	135 046.50	0.00	1 833 936.59
29990	Kumulierte Ergebnisse der Vorjahre	1 698 890.09	135 046.50	0.00	1 833 936.59
29990.00	Eigenkapital	1 698 890.09	135 046.50	0.00	1 833 936.59

12.2 Erfolgsrechnung nach Funktionen

Erfolgsrechnung

Seite 1

Funktionale Gliederung 1.1.2022 bis 31.12.2022
Jaberg

		Jahresrechnung 2022		Budget 2022		Jahresrechnung 2021	
		Aufwand	Ertrag	Aufwand	Ertrag	Aufwand	Ertrag
0	Allgemeine Verwaltung	198 385.78	3 317.00	257 330	4 400	201 123.64	4 766.70
	Nettoergebnis		195 068.78		252 930		196 356.94
01	Legislative und Exekutive	34 723.05		36 200		31 936.55	
	Nettoergebnis		34 723.05		36 200		31 936.55
011	Legislative	10 412.25		9 900		8 949.55	
	Nettoergebnis		10 412.25		9 900		8 949.55
0110	Legislative	10 412.25		9 900		8 949.55	
	Nettoergebnis		10 412.25		9 900		8 949.55
0110.3000.00	Entschädigungen, Tag- und Sitzungsgelder	1 669.80		1 600		1 216.30	
0110.3100.01	Anzeiger Konolfingen	3 015.60		2 010		1 740.30	
0110.3130.00	Porti Stimm- und Wahlmaterial	866.95		960		744.00	
0110.3130.01	Verpacken Stimm- und Wahlmaterial	974.60		1 430		1 010.95	
0110.3132.00	Honorar Rechnungsprüfung	3 885.30		3 900		4 238.00	
012	Exekutive	24 310.80		26 300		22 987.00	
	Nettoergebnis		24 310.80		26 300		22 987.00
0120	Exekutive	24 310.80		26 300		22 987.00	
	Nettoergebnis		24 310.80		26 300		22 987.00
0120.3000.00	Entschädigungen, Fixum GR	7 800.00		7 800		7 800.00	
0120.3000.01	Entschädigungen, Tag- und Sitzungsgelder GR	13 320.00		10 500		10 730.00	
0120.3050.00	AG-Beiträge AHV, IV, EO, ALV, Verwaltungskosten	295.05		300		468.05	
0120.3053.01	AG-Beiträge an Unfallversicherungen	169.50		200		0.00	
0120.3090.00	Aus- und Weiterbildung GR	0.00		1 000		150.00	
0120.3170.00	Reisekosten und Spesen	0.00		500		0.00	
0120.3199.00	Gemeinderatskredit	2 726.25		6 000		3 838.95	
02	Allgemeine Dienste	163 662.73	3 317.00	221 130	4 400	169 187.09	4 766.70
	Nettoergebnis		160 345.73		216 730		164 420.39
022	Allgemeine Dienste	148 778.63	2 257.00	204 580	1 800	154 654.13	3 396.70
	Nettoergebnis		146 521.63		202 780		151 257.43
0220	Allgemeine Dienste	148 778.63	2 257.00	204 580	1 800	154 654.13	3 396.70
	Nettoergebnis		146 521.63		202 780		151 257.43
0220.3100.00	Büromaterial	5 649.06		5 500		4 739.65	
0220.3109.00	Einkauf Kehrrichtsäcke und -marken	0.00		400		215.72	

0220.3110.00	Anschaffung Büromobiliar, -maschinen und -geräte	4 301.25		500		245.15	
0220.3113.00	Anschaffung Hardware	4 082.85		2 000		0.00	
0220.3118.00	Anschaffung Software und Lizenzen	0.00		5 000		0.00	
0220.3130.00	Telefon, Porti, Gebühren	2 314.58		3 480		2 540.16	
0220.3132.00	Honorare externe Berater, Gutachter, Fachexperten etc.	71.20		5 000		10 230.60	
0220.3132.01	Externe Verwaltung	110 345.65		140 000		114 407.85	
0220.3132.02	Externe Verwaltung, Nachholarbeiten und Projekte	1 304.60		20 000		2 531.15	
0220.3134.00	Sachversicherungsprämien	2 031.80		2 100		2 031.80	
0220.3158.00	Informatik-Unterhalt (Software)	12 411.34		14 400		11 779.10	
0220.3611.00	Entschädigungen an Kanton für Servicegebühren	4 879.85		4 750		4 749.80	
0220.3636.00	Mitgliedschafts- und Jahresbeiträge	1 386.45		1 450		1 183.15	
0220.4250.00	Verkauf Kehrrichtsäcke und -marken		220.95		300		367.30
0220.4260.00	Rückerstattungen Dritter		1 671.00		1 200		2 671.40
0220.4611.00	Entschädigungen des Kantons für Dienstleistungen		365.05		300		358.00
029	Verwaltungsliegenschaften	14 884.10	1 060.00	16 550	2 600	14 532.96	1 370.00
	Nettoergebnis		13 824.10		13 950		13 162.96
0290	Verwaltungsliegenschaften	14 884.10	1 060.00	16 550	2 600	14 532.96	1 370.00
	Nettoergebnis		13 824.10		13 950		13 162.96
0290.3010.00	Lohn Abwartin	2 733.75		4 000		2 716.70	
0290.3050.00	AG-Beiträge AHV, IV, EO, ALV, Verwaltungskosten	242.95		250		272.95	
0290.3053.01	AG-Beiträge an Unfallversicherungen	130.80		120		111.65	
0290.3055.01	AG-Beiträge an Krankentaggeldversicherungen	327.00		120		171.20	
0290.3101.00	Betriebs-, Verbrauchsmaterial	534.30		500		222.45	
0290.3111.00	Anschaffung Apparate, Maschinen, Geräte	0.00		300		0.00	
0290.3120.00	Wasser, Energie, Heizmaterial	5 928.20		4 400		5 077.90	
0290.3134.00	Sachversicherungsprämien	460.50		500		913.50	
0290.3144.00	Baulicher Unterhalt	1 867.50		2 000		2 362.31	
0290.3149.00	Unterhalt übrige Sachanlagen (Lift)	1 760.90		2 550		1 786.10	
0290.3300.40	Planmässige Abschreibungen Hochbauten VV	898.20		1 810		898.20	
0290.4260.01	Rückerstattungen Dritter		600.00		600		600.00
0290.4470.00	Mietzinsen Gemeindesaal		460.00		2 000		770.00
1	Öffentliche Ordnung und Sicherheit, Verteidigung	22 224.99	7 711.05	28 790	6 840	31 529.70	17 575.50
	Nettoergebnis		14 513.94		21 950		13 954.20
11	Öffentliche Sicherheit	184.80		200		183.60	
	Nettoergebnis		184.80		200		183.60
111	Polizei	184.80		200		183.60	
	Nettoergebnis		184.80		200		183.60
1110	Polizei	184.80		200		183.60	
	Nettoergebnis		184.80		200		183.60
1110.3631.01	Pauschale Interventionskosten	184.80		200		183.60	

14	Allgemeines Rechtswesen	15 617.24	7 121.05	21 270	6 600	22 796.30	17 035.50
	Nettoergebnis		8 496.19		14 670		5 760.80
140	Allgemeines Rechtswesen	15 617.24	7 121.05	21 270	6 600	22 796.30	17 035.50
	Nettoergebnis		8 496.19		14 670		5 760.80
1400	Allgemeines Rechtswesen	15 617.24	7 121.05	21 270	6 600	22 796.30	17 035.50
	Nettoergebnis		8 496.19		14 670		5 760.80
1400.3130.00	Dienstleistungen Dritter (Fremdenpolizei)	786.60		670		512.20	
1400.3130.01	Dienstleistungen Dritter (Gebühren Baupolizei)	1 630.20		2 000		5 703.75	
1400.3132.00	Nachführung Vermessungswerk	4 024.99		3 600		4 734.35	
1400.3132.01	Honorare Bauberatungen	9 175.45		15 000		11 846.00	
1400.4210.00	Gebühren für Amtshandlungen		1 839.80		1 600		1 184.55
1400.4210.01	Gebührenertrag Baupolizei		5 281.25		5 000		15 850.95
16	Verteidigung	6 422.95	590.00	7 320	240	8 549.80	540.00
	Nettoergebnis		5 832.95		7 080		8 009.80
162	Zivile Verteidigung	6 422.95	590.00	7 320	240	8 549.80	540.00
	Nettoergebnis		5 832.95		7 080		8 009.80
1620	Zivilschutz	932.50	590.00	1 000	240	2 936.15	540.00
	Nettoergebnis		342.50		760		2 396.15
1620.3120.00	Energie Schutzraum	492.75		1 000		911.40	
1620.3134.00	Sachversicherungsprämien	94.35		0		0.00	
1620.3149.00	Baulicher Unterhalt übrige Sachanlagen (Schutzraum)	145.40		0		2 024.75	
1620.3611.01	Entschädigungen an Kantone und Konkordate	200.00		0		0.00	
1620.4470.00	Mietzinsen Zivilschutzraum		240.00		240		240.00
1620.4611.01	Entschädigungen von Kantonen		350.00		0		300.00
1626	Regionale Zivilschutzorganisation	5 490.45		6 320		5 613.65	
	Nettoergebnis		5 490.45		6 320		5 613.65
1626.3612.00	Entschädigungen an Gemeinde Münsingen für ZSO	4 545.00		4 500		4 590.00	
1626.3612.01	Entschädigungen an Gemeinde Münsingen für RFO	454.50		420		459.00	
1626.3612.02	Entschädigungen an RKZ Bern-Mittelland	490.95		1 400		564.65	
2	Bildung	401 824.35	72 517.70	413 890	92 200	333 124.70	84 842.75
	Nettoergebnis		329 306.65		321 690		248 281.95
21	Obligatorische Schule	401 824.35	72 517.70	413 890	92 200	333 124.70	84 842.75
	Nettoergebnis		329 306.65		321 690		248 281.95
211	Eingangsstufe	73 548.40	17 082.35	88 550	22 100	69 382.25	20 357.50
	Nettoergebnis		56 466.05		66 450		49 024.75
2110	Kindergarten	73 548.40	17 082.35	88 550	22 100	69 382.25	20 357.50
	Nettoergebnis		56 466.05		66 450		49 024.75
2110.3612.00	Schulgeld Gemeinde Kiesen	73 548.40		88 550		67 776.40	
2110.3612.01	Schulgeld an andere Gemeinden	0.00		0		1 605.85	

2110.4611.01	Lastenausgleich Lehrergehälter		17 082.35		22 100		20 357.50
212	Primarstufe	232 361.15	47 700.50	241 200	51 920	191 868.85	46 785.00
	Nettoergebnis		184 660.65		189 280		145 083.85
2120	Primarstufe	232 361.15	47 700.50	241 200	51 920	191 868.85	46 785.00
	Nettoergebnis		184 660.65		189 280		145 083.85
2120.3612.00	Schulgeld Gemeinde Kiesen	207 932.00		217 600		173 232.70	
2120.3612.01	Schulgelder IBEM	24 429.15		23 600		18 636.15	
2120.4611.01	Lastenausgleich Lehrergehälter		47 700.50		51 920		46 785.00
213	Oberstufe	80 433.95	7 734.85	63 840	18 180	55 303.65	17 700.25
	Nettoergebnis		72 699.10		45 660		37 603.40
2130	Sekundarstufe I	80 433.95	7 734.85	63 840	18 180	55 303.65	17 700.25
	Nettoergebnis		72 699.10		45 660		37 603.40
2130.3612.00	Schulgelder an Sekundarschulverband	80 433.95		63 840		48 155.60	
2130.3612.01	Beiträge an auswärtige Schüler	0.00		0		7 148.05	
2130.4611.01	Lastenausgleich Lehrergehälter		7 734.85		18 180		17 700.25
214	Musikschulen	4 507.45		9 000		5 930.45	
	Nettoergebnis		4 507.45		9 000		5 930.45
2140	Musikschulen	4 507.45		9 000		5 930.45	
	Nettoergebnis		4 507.45		9 000		5 930.45
2140.3636.00	Beiträge an Musikschulen	4 507.45		9 000		5 930.45	
219	Obligatorische Schule	10 973.40		11 300		10 639.50	
	Nettoergebnis		10 973.40		11 300		10 639.50
2195	Schülertransporte	8 681.40		11 300		10 639.50	
	Nettoergebnis		8 681.40		11 300		10 639.50
2195.3170.00	Transportkosten	4 800.00		5 800		5 200.00	
2195.3170.01	Transportkosten Schwimmunterricht und Schulsekretariat	3 881.40		5 500		5 439.50	
2198	Obligatorische Schule, nicht aufteilbares	2 292.00					
	Nettoergebnis		2 292.00				
2198.3132.01	Honorare externe Berater, Gutachter, Fachexperten etc.	2 292.00		0		0.00	
3	Kultur, Sport und Freizeit, Kirche	9 921.60		7 375		8 270.15	
	Nettoergebnis		9 921.60		7 375		8 270.15
32	Kultur, übrige	6 181.60		3 425		4 058.65	
	Nettoergebnis		6 181.60		3 425		4 058.65
329	Kultur	6 181.60		3 425		4 058.65	
	Nettoergebnis		6 181.60		3 425		4 058.65
3290	Übrige Kultur	6 181.60		3 425		4 058.65	
	Nettoergebnis		6 181.60		3 425		4 058.65
3290.3119.01	Übrige nicht aktivierbare Anlagen	516.00		0		0.00	

3290.3130.00	Bundes- und Jungbürgerfeier	3 004.35		1 725		2 808.65	
3290.3636.00	Beiträge an verschiedene Vereine	1 900.00		100		900.00	
3290.3636.01	Anlässe (Sommerfest)	761.25		1 600		350.00	
34	Sport und Freizeit	3 740.00		3 950		4 211.50	
	Nettoergebnis		3 740.00		3 950		4 211.50
341	Sport	1 530.00		500		1 650.00	
	Nettoergebnis		1 530.00		500		1 650.00
3410	Sport	1 530.00		500		1 650.00	
	Nettoergebnis		1 530.00		500		1 650.00
3410.3636.00	Beiträge an Sportveranstaltungen	1 530.00		0		0.00	
3410.3636.01	Beiträge an Sportvereine	0.00		500		1 650.00	
342	Freizeit	2 210.00		3 450		2 561.50	
	Nettoergebnis		2 210.00		3 450		2 561.50
3420	Freizeit	2 210.00		3 450		2 561.50	
	Nettoergebnis		2 210.00		3 450		2 561.50
3420.3149.00	Baulicher Unterhalt Ruhebänke, Grillplatz	0.00		500		0.00	
3420.3171.00	Seniorenausflug	1 909.00		2 500		1 999.50	
3420.3199.00	Geschenke Jubilarinnen und Jubilare	201.00		350		462.00	
3420.3636.00	Beiträge an Berner Wanderwege	100.00		100		100.00	
4	Gesundheit	1 387.20		1 260		1 401.20	
	Nettoergebnis		1 387.20		1 260		1 401.20
41	Spitäler, Kranken- und Pflegeheime	120.00		120		120.00	
	Nettoergebnis		120.00		120		120.00
412	Alters-, Kranken- und Pflegeheime	120.00		120		120.00	
	Nettoergebnis		120.00		120		120.00
4120	Alters-, Kranken- und Pflegeheime	120.00		120		120.00	
	Nettoergebnis		120.00		120		120.00
4120.3636.00	Mitgliedschafts- und Jahresbeiträge	120.00		120		120.00	
42	Ambulante Krankenpflege	239.00		240		253.00	
	Nettoergebnis		239.00		240		253.00
421	Ambulante Krankenpflege	239.00		240		253.00	
	Nettoergebnis		239.00		240		253.00
4210	Ambulante Krankenpflege	239.00		240		253.00	
	Nettoergebnis		239.00		240		253.00
4210.3636.00	Beiträge an Spitexverein	239.00		240		253.00	
43	Gesundheit	878.20		750		878.20	
	Nettoergebnis		878.20		750		878.20

433	Schulgesundheitsdienst	878.20		750		878.20	
	Nettoergebnis		878.20		750		878.20
4331	Schulzahnpflege	878.20		750		878.20	
	Nettoergebnis		878.20		750		878.20
4331.3136.00	Aufklärungs- und Untersuchungskosten	878.20		750		878.20	
49	Gesundheitswesen	150.00		150		150.00	
	Nettoergebnis		150.00		150		150.00
490	Gesundheitswesen	150.00		150		150.00	
	Nettoergebnis		150.00		150		150.00
4900	Gesundheitswesen	150.00		150		150.00	
	Nettoergebnis		150.00		150		150.00
4900.3156.01	Unterhalt medizinische Geräte	150.00		150		150.00	
5	Soziale Sicherheit	265 341.10	10 933.70	282 150	14 400	254 121.80	11 256.57
	Nettoergebnis		254 407.40		267 750		242 865.23
53	Alter + Hinterlassene	72 920.00		75 750		73 264.00	
	Nettoergebnis		72 920.00		75 750		73 264.00
531	Alters- und Hinterlassenenversicherung AHV	1 500.00		1 500		1 500.00	
	Nettoergebnis		1 500.00		1 500		1 500.00
5310	Alters- und Hinterlassenenversicherung AHV	1 500.00		1 500		1 500.00	
	Nettoergebnis		1 500.00		1 500		1 500.00
5310.3632.00	Beitrag an AHV-Zweigstelle Kiesen	1 500.00		1 500		1 500.00	
532	Ergänzungsleistungen AHV / IV	71 420.00		74 250		71 764.00	
	Nettoergebnis		71 420.00		74 250		71 764.00
5320	Ergänzungsleistungen AHV / IV	71 420.00		74 250		71 764.00	
	Nettoergebnis		71 420.00		74 250		71 764.00
5320.3631.00	Gemeindeanteil Lastenausgleich EL	71 420.00		74 250		71 764.00	
54	Familie und Jugend	19 381.65	10 933.70	21 050	14 400	17 846.00	
	Nettoergebnis		8 447.95		6 650		17 846.00
541	Familienzulagen	1 475.00		1 850		1 713.00	
	Nettoergebnis		1 475.00		1 850		1 713.00
5410	Familienzulagen	1 475.00		1 850		1 713.00	
	Nettoergebnis		1 475.00		1 850		1 713.00
5410.3631.00	Gemeindeanteil Lastenausgleich Familienzulagen	1 475.00		1 850		1 713.00	
544	Jugendschutz	1 540.00		1 200		1 540.00	
	Nettoergebnis		1 540.00		1 200		1 540.00
5440	Jugendschutz allgemein	1 540.00		1 200		1 540.00	
	Nettoergebnis		1 540.00		1 200		1 540.00

5440.3632.00	Beiträge an Gemeinde Münsingen	1 540.00		1 200		1 540.00	
545	Leistungen an Familien	16 366.65	10 933.70	18 000	14 400	14 593.00	
	Nettoergebnis		5 432.95		3 600		14 593.00
5458	Tageselternverein	16 366.65	10 933.70	18 000	14 400	14 593.00	
	Nettoergebnis		5 432.95		3 600		14 593.00
5458.3636.00	Beiträge für Kinderbetreuung	16 366.65		18 000		14 593.00	
5458.4611.01	Lastenausgleich KiBon		10 933.70		14 400		0.00
57	Sozialhilfe und Asylwesen	173 039.45		185 350		163 011.80	11 256.57
	Nettoergebnis		173 039.45		185 350		151 755.23
579	Sozialhilfe	173 039.45		185 350		163 011.80	11 256.57
	Nettoergebnis		173 039.45		185 350		151 755.23
5790	Sozialhilfe	1 130.50		2 600		2 350.00	
	Nettoergebnis		1 130.50		2 600		2 350.00
5790.3636.00	Beiträge an private Organisationen	1 130.50		2 600		2 350.00	
5796	Regionaler Sozialdienst	5 340.75		5 000		3 985.10	
	Nettoergebnis		5 340.75		5 000		3 985.10
5796.3632.00	Beiträge an Regionalen Sozialdienst	5 340.75		5 000		3 985.10	
5799	Lastenausgleich Sozialhilfe	166 568.20		177 750		156 676.70	11 256.57
	Nettoergebnis		166 568.20		177 750		145 420.13
5799.3611.00	Gemeindeanteil Lastenausgleich Sozialhilfe	166 568.20		177 750		156 676.70	
5799.4611.00	Entschädigungen von Kantonen und Konkordaten		0.00		0		11 256.57
6	Verkehr und Nachrichtenübermittlung	59 791.95	2 277.12	51 250	700	50 466.55	750.25
	Nettoergebnis		57 514.83		50 550		49 716.30
61	Strassenverkehr	38 224.95	2 277.12	27 750	700	30 416.55	750.25
	Nettoergebnis		35 947.83		27 050		29 666.30
615	Gemeindestrassen	38 224.95	2 277.12	27 750	700	30 416.55	750.25
	Nettoergebnis		35 947.83		27 050		29 666.30
6150	Gemeindestrassen	38 224.95	2 277.12	27 750	700	30 416.55	750.25
	Nettoergebnis		35 947.83		27 050		29 666.30
6150.3010.00	Löhne Wegmeister	1 481.00		6 200		2 044.50	
6150.3050.00	AG-Beiträge AHV, IV, EO, ALV, Verwaltungskosten	0.00		350		0.00	
6150.3053.01	AG-Beiträge an Unfallversicherungen und Krankentaggeld	69.20		150		84.05	
6150.3055.01	AG-Beiträge an Krankentaggeldversicherungen	173.00		150		128.80	
6150.3101.00	Betriebs-, Verbrauchsmaterial	2 660.45		3 500		4 777.25	
6150.3101.01	Strassensignale und Markierungen	2 356.60		2 000		864.60	
6150.3119.00	Anschaffung von Material und Geräten	1 516.15		0		0.00	
6150.3120.00	Energie, öffentliche Beleuchtung	19 778.70		3 200		3 419.75	
6150.3137.00	Steuern und Abgaben	0.00		0		50.00	

6150.3141.00	Strassenunterhalt durch Dritte	6 401.75		6 000		13 356.10	
6150.3141.01	Unterhalt Strassen / Verkehrswege	0.00		0		922.90	
6150.3161.00	Fahrzeugschädigungen Wegmeister	1 458.50		2 600		2 439.00	
6150.3300.10	Planmässige Abschreibungen Strassen / Verkehrswege VV	2 329.60		3 600		2 329.60	
6150.4260.00	Rückerstattungen Dritter		863.60		0		0.00
6150.4631.00	Beiträge des Kantons		1 413.52		700		750.25
62	Öffentlicher Verkehr	21 567.00		23 500		20 050.00	
	Nettoergebnis		21 567.00		23 500		20 050.00
629	Öffentlicher Verkehr	21 567.00		23 500		20 050.00	
	Nettoergebnis		21 567.00		23 500		20 050.00
6291	Gemeindeanteil Öffentlicher Verkehr	21 567.00		23 500		20 050.00	
	Nettoergebnis		21 567.00		23 500		20 050.00
6291.3631.00	Gemeindeanteil Lastenausgleich öffentlicher Verkehr	21 567.00		23 500		20 050.00	
7	Umweltschutz und Raumordnung	197 076.30	185 073.70	256 370	232 370	173 963.80	164 652.00
	Nettoergebnis		12 002.60		24 000		9 311.80
71	Wasserversorgung	76 759.10	76 759.10	75 200	75 200	66 877.85	66 877.85
	Nettoergebnis						
710	Wasserversorgung	76 759.10	76 759.10	75 200	75 200	66 877.85	66 877.85
	Nettoergebnis						
7101	Wasserversorgung [Gemeindebetrieb]	76 759.10	76 759.10	75 200	75 200	66 877.85	66 877.85
7101.3010.00	Löhne	500.00		500		797.50	
7101.3050.00	AG-Beiträge AHV, IV, EO, ALV	0.00		100		0.00	
7101.3119.00	Anschaffung von Wasserzählern	0.00		1 000		0.00	
7101.3130.00	Nachführung Wasserleitungskataster	240.70		1 750		1 237.40	
7101.3143.00	Baulicher Unterhalt	5 371.25		7 000		145.40	
7101.3510.10	Einlage in SF Werterhalt	14 625.00		14 630		14 625.00	
7101.3510.50	Einlagen in Spezialfinanzierungen Werterhalt Anschlussgebühren	1 680.00		0		0.00	
7101.3612.00	Wasserbezug von Blattenheid-Verband	44 137.84		32 000		50 072.55	
7101.4240.01	Erlös aus Grund- und Zählergebühren ab 2017		10 360.00		10 100		10 380.00
7101.4240.02	Erlös aus Verbrauchsgebühren ab 2017		62 959.10		57 000		52 946.85
7101.4240.50	Anschlussgebühren		1 680.00		0		0.00
7101.4409.00	Verrechnete Zinsen (HRM 2)		1 760.00		1 100		1 690.00
7101.4510.01	Entnahme SF Werterhalt		0.00		7 000		0.00
7101.9010.00	Ertragsüberschuss Abschluss SF Rechnungsausgleich	10 204.31	0.00	18 220	0	0.00	0.00
7101.9011.00	Aufwandüberschuss Abschluss SF Rechnungsausgleich	0.00	0.00	0	0	0.00	1 861.00
72	Abwasserentsorgung	86 095.10	86 095.10	135 540	135 540	74 678.95	74 678.95
	Nettoergebnis						
720	Abwasserentsorgung	86 095.10	86 095.10	135 540	135 540	74 678.95	74 678.95

	Nettoergebnis						
7201	Abwasserentsorgung [Gemeindebetrieb]	86 095.10	86 095.10	135 540	135 540	74 678.95	74 678.95
7201.3120.00	Energie	489.65		1 300		501.95	
7201.3130.00	Nachführung Kanalisationsleitungskataster	240.70		1 860		1 871.50	
7201.3132.00	Honorare externe Berater	0.00		20 000		16 052.55	
7201.3143.00	Baulicher Unterhalt	25 174.80		4 000		9 556.20	
7201.3143.01	ZpA Zustandserfassung privater Abwasseranlagen	0.00		60 000		0.00	
7201.3300.30	Abschreibungen Wiederbeschaffungswert	2 178.15		2 280		1 894.45	
7201.3510.10	Einlage in SF Werterhalt	12 600.00		12 600		12 600.00	
7201.3612.00	Interne Verrechnung Wegmeister	0.00		500		0.00	
7201.3632.00	Betriebsbeiträge an ARA-Kiesental	32 202.40		33 000		32 202.30	
7201.4240.01	Erlös aus Grundgebühren ab 2017		24 080.00		21 200		21 280.00
7201.4240.02	Erlös aus Verbrauchsgebühren ab 2017		36 284.30		31 000		37 449.65
7201.4240.50	Anschlussgebühren		1 350.00		0		0.00
7201.4409.00	Verrechnete Zinsen (HRM 2)		1 010.00		660		1 140.00
7201.4510.01	Entnahme SF Werterhalt		23 370.80		66 280		11 450.65
7201.9010.00	Ertragsüberschuss Abschluss SF Rechnungsausgleich	13 209.40	0.00	0	0	0.00	0.00
7201.9011.00	Aufwandüberschuss Abschluss SF Rechnungsausgleich	0.00	0.00	0	16 400	0.00	3 358.65
73	Abfall	22 219.50	22 219.50	21 630	21 630	23 095.20	23 095.20
	Nettoergebnis						
730	Abfall	22 219.50	22 219.50	21 630	21 630	23 095.20	23 095.20
	Nettoergebnis						
7301	Abfall [Gemeindebetrieb]	22 219.50	22 219.50	21 630	21 630	23 095.20	23 095.20
7301.3130.00	Kehrichtabfuhr	12 043.00		11 500		11 668.00	
7301.3130.10	Entsorgungsgebühren AVAG	8 771.50		9 000		10 017.15	
7301.3632.00	Beiträge an regionale Kadaversammelstelle	520.00		800		789.35	
7301.4240.00	Gebührenertrag		10 109.55		10 000		10 874.35
7301.4260.00	Rückerstattungen aus Gebührenverteiler AVAG		11 979.95		11 500		12 090.85
7301.4409.00	Verrechnete Zinsen (HRM 2)		130.00		130		130.00
7301.9010.00	Ertragsüberschuss Abschluss SF Rechnungsausgleich	885.00	0.00	330	0	620.70	0.00
74	Verbauungen	317.85		2 200		107.55	
	Nettoergebnis		317.85		2 200		107.55
741	Gewässerverbauungen	317.85		1 300		107.55	
	Nettoergebnis		317.85		1 300		107.55
7410	Gewässerverbauungen	317.85		1 300		107.55	
	Nettoergebnis		317.85		1 300		107.55
7410.3611.01	Entschädigungen an Kantone und Konkordate	317.85		300		107.55	
7410.3660.10	Planmässige Abschreibung Investitionsbeiträge	0.00		1 000		0.00	
745	Naturgefahren			900			
	Nettoergebnis				900		

7450	Naturgefahren			900			
	Nettoergebnis				900		
7450.3134.00	Beitrag an die Einsatzkostenversicherung EVK	0.00		900		0.00	
76	Bekämpfung von Umweltverschmutzung					256.00	
	Nettoergebnis						256.00
761	Luftreinhaltung und Klimaschutz					256.00	
	Nettoergebnis						256.00
7610	Luftreinhaltung und Klimaschutz					256.00	
	Nettoergebnis						256.00
7610.3130.01	Dienstleistungen Dritter Feuerungskontrolle	0.00		0		256.00	
77	Übriger Umweltschutz	7 169.20		7 000		4 269.50	
	Nettoergebnis		7 169.20		7 000		4 269.50
771	Friedhof und Bestattung	6 666.65		6 400		3 674.90	
	Nettoergebnis		6 666.65		6 400		3 674.90
7716	Regionale Friedhoforganisation	6 666.65		6 400		3 674.90	
	Nettoergebnis		6 666.65		6 400		3 674.90
7716.3612.00	Betriebsbeiträge an Gemeinde Kirchdorf	6 666.65		6 400		3 674.90	
779	Umweltschutz	502.55		600		594.60	
	Nettoergebnis		502.55		600		594.60
7792	Hundetoiletten	502.55		600		594.60	
	Nettoergebnis		502.55		600		594.60
7792.3101.00	Verbrauchsmaterial, Robidogsäcke	502.55		600		594.60	
79	Raumordnung	4 515.55		14 800		4 678.75	
	Nettoergebnis		4 515.55		14 800		4 678.75
790	Raumordnung	4 515.55		14 800		4 678.75	
	Nettoergebnis		4 515.55		14 800		4 678.75
7900	Raumordnung allgemein			10 000			
	Nettoergebnis				10 000		
7900.3320.01	Planmässige Abschreibungen immaterielle Anlagen	0.00		10 000		0.00	
7907	Regionalkonferenzen	4 515.55		4 800		4 678.75	
	Nettoergebnis		4 515.55		4 800		4 678.75
7907.3632.00	Beiträge an Region Bern-Mittelland	1 386.20		1 300		1 309.75	
7907.3634.00	Beiträge an Regionalkonferenz Bern-Mittelland	3 129.35		3 500		3 369.00	
8	Volkswirtschaft	475.40	168 209.35	10 450	147 600	815.80	176 021.40
	Nettoergebnis	167 733.95		137 150		175 205.60	
81	Landwirtschaft	475.40		450		815.80	
	Nettoergebnis		475.40		450		815.80

814	Produktionsverbesserungen Pflanzen	475.40		450		815.80	
	Nettoergebnis		475.40		450		815.80
8140	Produktionsverbesserungen Pflanzen	475.40		450		815.80	
	Nettoergebnis		475.40		450		815.80
8140.3010.00	Entschädigung Ackerbaustellenleiter	475.40		450		815.80	
87	Brennstoffe und Energie		11 946.10	10 000	11 600		14 073.00
	Nettoergebnis	11 946.10		1 600		14 073.00	
871	Elektrizität		11 946.10	10 000	11 600		14 073.00
	Nettoergebnis	11 946.10		1 600		14 073.00	
8710	Elektrizität allgemein		11 946.10	10 000	11 600		14 073.00
	Nettoergebnis	11 946.10		1 600		14 073.00	
8710.3637.01	Beiträge an private Haushalte	0.00		10 000		0.00	
8710.4120.00	Konzessionsgebühr BKW AG		11 946.10		11 600		14 073.00
89	Sonstige gewerbliche Betriebe		156 263.25		136 000		161 948.40
	Nettoergebnis	156 263.25		136 000		161 948.40	
890	Sonstige gewerbliche Betriebe		156 263.25		136 000		161 948.40
	Nettoergebnis	156 263.25		136 000		161 948.40	
8900	Sonstige gewerbliche Betriebe		156 263.25		136 000		161 948.40
	Nettoergebnis	156 263.25		136 000		161 948.40	
8900.4635.00	Inkonvenienzentschädigung Kiesabbau KAGA		11 153.05		18 000		19 695.30
8900.4635.01	Inkonvenienzentschädigung Deponie AVAG		99 883.75		80 000		97 951.75
8900.4635.02	Inkonvenienzentschädigung Deponie KAGA		45 226.45		38 000		44 301.35
9	Finanzen und Steuern	196 407.80	902 796.85	125 210	935 565	385 525.79	980 477.96
	Nettoergebnis	706 389.05		810 355		594 952.17	
91	Steuern	- 1 117.05	791 147.85	1 000	717 620	12 441.74	755 134.25
	Nettoergebnis	792 264.90		716 620		742 692.51	
910	Steuern	- 1 117.05	791 147.85	1 000	717 620	12 441.74	755 134.25
	Nettoergebnis	792 264.90		716 620		742 692.51	
9100	Allgemeine Gemeindesteuern	- 1 144.85	680 981.40	1 000	651 240	11 046.90	602 461.35
	Nettoergebnis	682 126.25		650 240		591 414.45	
9100.3180.00	Wertberichtigungen auf Steuerguthaben	- 2 161.40		0		3 359.35	
9100.3181.00	Forderungsverluste periodische Steuern	1 016.55		1 000		7 687.55	
9100.4000.00	Einkommenssteuern natürliche Personen Rechnungsjahr		457 474.10		511 640		532 011.55
9100.4000.40	Aktive Steuerauscheidungen Einkommensteuern natürliche Personen		2 545.60		7 500		6 230.35
9100.4000.50	Passive Steuerauscheidungen Einkommensteuern natürliche Personen		- 3 138.85		- 14 000		- 11 287.85
9100.4001.00	Vermögenssteuern natürliche Personen Rechnungsjahr		35 243.85		32 050		32 659.55

9100.4001.40	Aktive Steuerauscheidung Vermögenssteuern natürliche Personen		666.05		500		360.05
9100.4001.50	Passive Steuerauscheidung Vermögenssteuern natürliche Personen		- 1 026.40		- 2 000		- 3 034.75
9100.4002.00	Quellensteuern natürliche Personen		- 17.15		500		1 905.20
9100.4010.00	Gewinnsteuern juristische Personen Rechnungsjahr		251 168.90		200 000		210 500.90
9100.4010.40	Aktive Steuerauscheidungen Gewinnsteuern juristische Personen		46 191.35		15 000		13 134.65
9100.4010.50	Passive Steuerauscheidungen Gewinnsteuern juristische Personen		- 177 220.40		- 100 000		- 163 118.95
9100.4010.70	Rückstellungen Steuerteilungen juristische Personen		68 820.00		0		- 17 200.00
9100.4011.00	Kapitalssteuern juristische Personen Rechnungsjahr		7.15		50		3.00
9100.4011.40	Aktive Steuerauscheidungen Kapitalsteuern juristische Personen		17.75		0		139.50
9100.4011.50	Passive Steuerauscheidungen Kapitalsteuern juristische Personen		0.00		0		- 0.40
9100.4029.00	Eingang abgeschriebene Steuern		249.45		0		158.55
9101	Sondersteuern		51 376.10		5 000		94 565.10
	Nettoergebnis	51 376.10		5 000		93 205.80	
9101.3181.00	Forderungsverluste Sonderveranlagungen	0.00		0		1 359.30	
9101.4022.00	Grundstückgewinnsteuern		15 647.60		0		62 911.90
9101.4022.10	Sonderveranlagungen		35 728.50		5 000		31 653.20
9102	Liegenschaftssteuern		27.80		60 600		57 477.80
	Nettoergebnis	58 042.55		60 600		57 442.26	
9102.3181.00	Forderungsverluste Liegenschaftssteuern	27.80		0		35.54	
9102.4021.00	Liegenschaftsteuern		44 819.30		47 800		44 311.50
9102.4021.01	Liegenschaftssteuern Juristische Personen		13 251.05		12 800		13 166.30
9103	Hundetaxe		720.00		780		630.00
	Nettoergebnis	720.00		780		630.00	
9103.4033.00	Hundetaxen		720.00		780		630.00
93	Finanz- und Lastenausgleich	70 462.00	1 434.00	76 780	660	76 072.00	659.00
	Nettoergebnis		69 028.00		76 120		75 413.00
930	Finanz- und Lastenausgleich	70 462.00	1 434.00	76 780	660	76 072.00	659.00
	Nettoergebnis		69 028.00		76 120		75 413.00
9300	Finanz- und Lastenausgleich	70 462.00	1 434.00	76 780	660	76 072.00	659.00
	Nettoergebnis		69 028.00		76 120		75 413.00
9300.3621.60	Gemeindeanteil Lastenausgleich neue Aufgabenteilung	57 002.00		56 980		55 806.00	
9300.3622.70	Disparitätenabbau Gemeinden	13 460.00		19 800		20 266.00	
9300.4621.61	Zuschuss soziodemografische Lasten		1 434.00		660		659.00
95	Ertragsanteile, übrige				10 000		11 641.50
	Nettoergebnis			10 000		11 641.50	

950	Ertragsanteile, übrige				10 000		11 641.50
	Nettoergebnis			10 000		11 641.50	
9500	Ertragsanteile, übrige				10 000		11 641.50
	Nettoergebnis			10 000		11 641.50	
9500.4600.01	Anteil an Bundeserträgen		0.00		10 000		11 641.50
96	Vermögens- und Schuldenverwaltung	19 349.33	85 676.30	47 430	105 590	60 052.40	105 020.86
	Nettoergebnis	66 326.97		58 160		44 968.46	
961	Zinsen	12 707.08	8 217.70	11 240	8 590	17 252.75	7 264.86
	Nettoergebnis		4 489.38		2 650		9 987.89
9610	Zinsen	12 707.08	8 217.70	11 240	8 590	17 252.75	7 264.86
	Nettoergebnis		4 489.38		2 650		9 987.89
9610.3181.00	Tatsächliche Forderungsverluste	43.25		100		304.05	
9610.3401.00	Zinsen auf kurzfristigen Schulden	639.73		50		0.00	
9610.3406.00	Zinsen auf mittel- und langfristigen Schulden	8 700.00		8 700		13 654.20	
9610.3409.00	Verrechnete Zinsen Spezialfinanzierungen (70 - 72)	2 900.00		1 890		2 960.00	
9610.3499.00	Vergütungszinsen	424.10		500		334.50	
9610.4401.00	Verzugszinsen Steuern		1 809.20		2 500		964.50
9610.4407.01	Zinsen langfristige Finanzanlagen		108.50		0		70.36
9610.4940.00	Verrechnete Zinsen Spezialfinanzierungen		0.00		0		6 230.00
9610.4940.01	Interne Verrechnung Zinsen Mietwohnungen		6 300.00		6 090		0.00
963	Liegenschaften des Finanzvermögens	6 642.25	77 458.60	36 190	97 000	42 799.65	97 756.00
	Nettoergebnis	70 816.35		60 810		54 956.35	
9630	Liegenschaften des Finanzvermögens	6 642.25	77 458.60	36 190	97 000	42 799.65	97 756.00
	Nettoergebnis	70 816.35		60 810		54 956.35	
9630.3102.00	Inserate	0.00		500		0.00	
9630.3132.00	Honorar Liegenschaftsverwaltung	0.00		6 000		5 355.10	
9630.3144.00	Baulicher Unterhalt	0.00		15 000		28 613.35	
9630.3149.00	Unterhalt übrige Sachanlagen	7.25		5 300		- 229.25	
9630.3439.00	Sachversicherungsprämien	335.00		3 300		2 830.45	
9630.3940.00	Interne Verrechnung Zinsen Mietwohnungen	6 300.00		6 090		6 230.00	
9630.4430.00	Mietzinsen Liegenschaften FV		77 458.60		97 000		97 756.00
97	Rückverteilungen		7.90				3.05
	Nettoergebnis		7.90			3.05	
971	Rückverteilungen aus CO2-Abgabe		7.90				3.05
	Nettoergebnis		7.90			3.05	
9710	Rückverteilungen aus CO2-Abgabe		7.90				3.05
	Nettoergebnis		7.90			3.05	
9710.4699.10	Rückverteilung CO2-Abgabe		7.90		0		3.05

99	Nicht aufgeteilte Posten	107 713.52	24 530.80		101 695	236 959.65	108 019.30
	Nettoergebnis		83 182.72	101 695			128 940.35
990	Nicht aufgeteilte Posten	2 566.30				18 424.65	
	Nettoergebnis		2 566.30				18 424.65
9900	Nicht aufgeteilte Posten, Art. 84 GV	2 566.30				18 424.65	
	Nettoergebnis		2 566.30				18 424.65
9900.3894.01	Einlagen in finanzpolitische Reserven	2 566.30		0		18 424.65	
995	Neutrale Aufwendungen und Erträge		24 530.80		23 830	83 488.50	108 019.30
	Nettoergebnis	24 530.80		23 830		24 530.80	
9950	Neutrale Aufwendungen und Erträge		24 530.80		23 830	83 488.50	108 019.30
	Nettoergebnis	24 530.80		23 830		24 530.80	
9950.3896.01	Einlagen in Schwankungsreserven	0.00		0		83 488.50	
9950.4896.01	Auflösung Neubewertungsreserven		24 530.80		23 830		24 530.80
9950.4896.02	Entnahmen aus Neubewertungsreserven		0.00		0		83 488.50
999	Abschluss	105 147.22			77 865	135 046.50	
	Nettoergebnis		105 147.22	77 865			135 046.50
9990	Abschluss	105 147.22			77 865	135 046.50	
	Nettoergebnis		105 147.22	77 865			135 046.50
9990.9000.00	Ertragsüberschuss Erfolgsrechnung	105 147.22	0.00	0	0	135 046.50	0.00
9990.9001.00	Aufwandüberschuss Erfolgsrechnung	0.00	0.00	0	77 865	0.00	0.00

12.3 Erfolgsrechnung nach Sachgruppen

Erfolgsrechnung Sachgruppen

Funktionale Gliederung 1.1.2022 bis 31.12.2022

Jaberg		Jahresrechnung 2022		Budget 2022		Jahresrechnung 2021	
		Aufwand	Ertrag	Aufwand	Ertrag	Aufwand	Ertrag
	Total	1 352 836.47	1 352 836.47	1 434 075	1 434 075	1 440 343.13	1 440 343.13
3	Aufwand	1 223 390.54		1 415 525		1 304 675.93	
30	Personalaufwand	29 387.45		33 790		27 507.50	
300	Behörden und Kommissionen	22 789.80		19 900		19 746.30	
3000	Löhne, Tag- und Sitzungsgelder an Behörden und Kommissionen	22 789.80		19 900		19 746.30	
301	Löhne des Verwaltungs- und Betriebspersonals	5 190.15		11 150		6 374.50	
3010	Löhne des Verwaltungs- und Betriebspersonals	5 190.15		11 150		6 374.50	
305	Arbeitgeberbeiträge	1 407.50		1 740		1 236.70	
3050	AG-Beiträge AHV, IV, EO, ALV, Verwaltungskosten	538.00		1 000		741.00	
3052	AG-Beiträge an Pensionskassen	0.00		0		0.00	
3053	AG-Beiträge an Unfallversicherungen	369.50		470		195.70	
3055	AG-Beiträge an Krankentaggeldversicherungen	500.00		270		300.00	
309	Übriger Personalaufwand			1 000		150.00	
3090	Aus- und Weiterbildung des Personals	0.00		1 000		150.00	
31	Sach- und übriger Betriebsaufwand	284 453.87		427 085		337 541.28	
310	Material- und Warenaufwand	14 718.56		15 010		13 154.57	
3100	Büromaterial	8 664.66		7 510		6 479.95	
3101	Betriebs-, Verbrauchsmaterial	6 053.90		6 600		6 458.90	
3102	Drucksachen, Publikationen	0.00		500		0.00	
3105	Lebensmittel	0.00		0		0.00	
3109	Übriger Material- und Warenaufwand	0.00		400		215.72	
311	Nicht aktivierbare Anlagen	10 416.25		8 800		245.15	
3110	Büromöbel und Geräte	4 301.25		500		245.15	
3111	Maschinen, Geräte und Fahrzeuge.	0.00		300		0.00	
3113	Hardware	4 082.85		2 000		0.00	
3116	Medizinische Geräte	0.00		0		0.00	
3118	Immaterielle Anlagen	0.00		5 000		0.00	
3119	Übrige nicht aktivierbare Anlagen	2 032.15		1 000		0.00	

Erfolgsrechnung Sachgruppen

Funktionale Gliederung 1.1.2022 bis 31.12.2022

Jaberg

		Jahresrechnung 2022		Budget 2022		Jahresrechnung 2021	
Jaberg		Aufwand	Ertrag	Aufwand	Ertrag	Aufwand	Ertrag
312	Ver- und Entsorgung Liegenschaften Verwaltungsvermögen	26 689.30		9 900		9 911.00	
3120	Ver- und Entsorgung Liegenschaften Verwaltungsvermögen	26 689.30		9 900		9 911.00	
313	Dienstleistungen und Honorare	165 437.22		252 125		211 638.86	
3130	Dienstleistungen Dritter	30 873.18		34 375		38 369.76	
3131	Planungen und Projektierungen Dritter	0.00		0		0.00	
3132	Honorare externe Berater, Gutachter, Fachexperten etc.	131 099.19		213 500		169 395.60	
3134	Sachversicherungsprämien	2 586.65		3 500		2 945.30	
3136	Honorare privatärztlicher Tätigkeit	878.20		750		878.20	
3137	Steuern und Abgaben	0.00		0		50.00	
314	Baulicher Unterhalt und betrieblicher Unterhalt	40 728.85		102 350		58 537.86	
3141	Unterhalt Strassen / Verkehrswege	6 401.75		6 000		14 279.00	
3143	Unterhalt übrige Tiefbauten	30 546.05		71 000		9 701.60	
3144	Unterhalt Hochbauten, Gebäude	1 867.50		17 000		30 975.66	
3149	Unterhalt übrige Sachanlagen	1 913.55		8 350		3 581.60	
315	Unterhalt Mobilien und immaterielle Anlagen	12 561.34		14 550		11 929.10	
3150	Unterhalt Büromöbel und -geräte	0.00		0		0.00	
3151	Unterhalt Apparate, Maschinen, Geräte, Fahrzeuge, Werkzeuge	0.00		0		0.00	
3153	Informatik-Unterhalt (Hardware)	0.00		0		0.00	
3156	Unterhalt medizinische Geräte	150.00		150		150.00	
3158	Unterhalt immaterielle Anlagen	12 411.34		14 400		11 779.10	
316	Mieten, Leasing, Pachten, Benützungsgebühren	1 458.50		2 600		2 439.00	
3161	Mieten, Benützungskosten Anlagen	1 458.50		2 600		2 439.00	
3169	Übrige Mieten und Benützungskosten	0.00		0		0.00	
317	Spesenentschädigungen	10 590.40		14 300		12 639.00	
3170	Reisekosten und Spesen	8 681.40		11 800		10 639.50	
3171	Exkursionen, Schulreisen und Lager	1 909.00		2 500		1 999.50	
318	Wertberichtigungen auf Forderungen	- 1 073.80		1 100		12 745.79	
3180	Wertberichtigungen auf Forderungen	- 2 161.40		0		3 359.35	
3181	Tatsächliche Forderungsverluste	1 087.60		1 100		9 386.44	
319	Verschiedener Betriebsaufwand	2 927.25		6 350		4 300.95	
3199	Übriger Betriebsaufwand	2 927.25		6 350		4 300.95	

Erfolgsrechnung Sachgruppen

Funktionale Gliederung 1.1.2022 bis 31.12.2022

Jaberg

		Jahresrechnung 2022		Budget 2022		Jahresrechnung 2021	
		Aufwand	Ertrag	Aufwand	Ertrag	Aufwand	Ertrag
33	Abschreibungen Verwaltungsvermögen	5 405.95		17 690		5 122.25	
330	Sachanlagen VV	5 405.95		7 690		5 122.25	
3300	Planmässige Abschreibungen Sachanlagen	5 405.95		7 690		5 122.25	
332	Abschreibungen Immaterielle Anlagen			10 000			
3320	Planmässige Abschreibungen immaterielle Anlagen	0.00		10 000		0.00	
34	Finanzaufwand	12 998.83		14 440		19 779.15	
340	Zinsaufwand	12 239.73		10 640		16 614.20	
3401	Verzinsung kurzfristige Finanzverbindlichkeiten	639.73		50		0.00	
3406	Verzinsung langfristige Finanzverbindlichkeiten	8 700.00		8 700		13 654.20	
3409	Übrige Passivzinsen	2 900.00		1 890		2 960.00	
343	Liegenschaftenaufwand Finanzvermögen	335.00		3 300		2 830.45	
3439	Übriger Liegenschaftsaufwand FV	335.00		3 300		2 830.45	
344	Wertberichtigungen Anlagen FV						
3441	Wertberichtigung Sachanlagen FV	0.00		0		0.00	
349	Verschiedener Finanzaufwand	424.10		500		334.50	
3499	Übriger Finanzaufwand	424.10		500		334.50	
35	Einlagen in Fonds und Spezialfinanzierungen	28 905.00		27 230		27 225.00	
351	Einlagen in Fonds und Spezialfinanzierungen im Eigenkapital	28 905.00		27 230		27 225.00	
3510	Einlagen in Spezialfinanzierungen EK	28 905.00		27 230		27 225.00	
36	Transferaufwand	853 373.14		889 200		779 357.60	
361	Entschädigungen an Gemeinwesen	614 604.34		621 610		537 449.90	
3611	Entschädigungen an Kantone und Konkordate	171 965.90		182 800		161 534.05	
3612	Entschädigungen an Gemeinden und Gemeindeverbände	442 638.44		438 810		375 915.85	
362	Finanz- und Lastenausgleich	70 462.00		76 780		76 072.00	
3621	Finanz- und Lastenausgleich an Kanton	57 002.00		56 980		55 806.00	
3622	Finanz- und Lastenausgleich an Gemeinden und Gemeindeverbände	13 460.00		19 800		20 266.00	

Erfolgsrechnung Sachgruppen

Funktionale Gliederung 1.1.2022 bis 31.12.2022

Jaberg

		Jahresrechnung 2022		Budget 2022		Jahresrechnung 2021	
		Aufwand	Ertrag	Aufwand	Ertrag	Aufwand	Ertrag
363	Beiträge an Gemeinwesen und Dritte	168 306.80		189 810		165 835.70	
3631	Beiträge an Kantone und Konkordate	94 646.80		99 800		93 710.60	
3632	Beiträge an Gemeinden und Gemeindeverbände	42 489.35		42 800		41 326.50	
3634	Beiträge an öffentliche Unternehmungen	3 129.35		3 500		3 369.00	
3635	Beiträge an private Unternehmungen	0.00		0		0.00	
3636	Beiträge an private Organisationen ohne Erwerbszweck	28 041.30		33 710		27 429.60	
3637	Beiträge an private Haushalte	0.00		10 000		0.00	
366	Abschreibungen Investitionsbeiträge			1 000			
3660	Planmässige Abschreibung Investitionsbeiträge	0.00		1 000		0.00	
38	Ausserordentlicher Aufwand	2 566.30				101 913.15	
389	Einlagen in das Eigenkapital	2 566.30				101 913.15	
3894	Einlagen in finanzpolitische Reserven	2 566.30		0		18 424.65	
3896	Einlagen in Neubewertungsreserven	0.00		0		83 488.50	
39	Interne Verrechnungen	6 300.00		6 090		6 230.00	
392	Pacht, Mieten, Benützungskosten						
3920	Interne Verrechnung von Pacht, Mieten, Benützungskosten	0.00		0		0.00	
394	Kalk. Zinsen und Finanzaufwand	6 300.00		6 090		6 230.00	
3940	Interne Verrechnung von kalk. Zinsen und Finanzaufwand	6 300.00		6 090		6 230.00	
4	Ertrag		1 352 836.47		1 339 810		1 435 123.48
40	Fiskalertrag		791 147.85		717 620		755 134.25
400	Direkte Steuern natürliche Personen		491 747.20		536 190		558 844.10
4000	Einkommenssteuern natürliche Personen		456 880.85		505 140		526 954.05
4001	Vermögenssteuern natürliche Personen		34 883.50		30 550		29 984.85
4002	Quellensteuern natürliche Personen		- 17.15		500		1 905.20
401	Direkte Steuern juristische Personen		188 984.75		115 050		43 458.70
4010	Gewinnsteuern juristische Personen		188 959.85		115 000		43 316.60
4011	Kapitalsteuern juristische Personen		24.90		50		142.10
402	Übrige direkte Steuern		109 695.90		65 600		152 201.45
4021	Grundsteuern		58 070.35		60 600		57 477.80
4022	Vermögensgewinnsteuern		51 376.10		5 000		94 565.10

Erfolgsrechnung Sachgruppen

Funktionale Gliederung 1.1.2022 bis 31.12.2022

Jaberg

		Jahresrechnung 2022		Budget 2022		Jahresrechnung 2021	
		Aufwand	Ertrag	Aufwand	Ertrag	Aufwand	Ertrag
4024	Erbschafts- und Schenkungssteuern		0.00		0		0.00
4029	Eingang abgeschriebene Steuern		249.45		0		158.55
403	Besitz- und Aufwandsteuern		720.00		780		630.00
4033	Hundesteuer		720.00		780		630.00
41	Regalien und Konzessionen		11 946.10		11 600		14 073.00
412	Konzessionen		11 946.10		11 600		14 073.00
4120	Konzessionen		11 946.10		11 600		14 073.00
42	Entgelte		169 279.50		149 500		165 695.90
420	Ersatzabgaben						
4200	Ersatzabgaben		0.00		0		0.00
421	Gebühren für Amtshandlungen		7 121.05		6 600		17 035.50
4210	Gebühren für Amtshandlungen		7 121.05		6 600		17 035.50
424	Benützungsgebühren und Dienstleistungen		146 822.95		129 300		132 930.85
4240	Benützungsgebühren und Dienstleistungen		146 822.95		129 300		132 930.85
425	Erlös aus Verkäufen		220.95		300		367.30
4250	Verkäufe		220.95		300		367.30
426	Rückerstattungen		15 114.55		13 300		15 362.25
4260	Rückerstattungen Dritter		15 114.55		13 300		15 362.25
44	Finanzertrag		82 976.30		103 630		102 760.86
440	Zinsertrag		4 817.70		4 390		3 994.86
4400	Zinsen flüssige Mittel		0.00		0		0.00
4401	Zinsen Forderungen und Kontokorrente		1 809.20		2 500		964.50
4407	Zinsen langfristige Finanzanlagen		108.50		0		70.36
4409	Übrige Zinsen von Finanzvermögen		2 900.00		1 890		2 960.00
443	Liegenschaftenertrag FV		77 458.60		97 000		97 756.00
4430	Pacht- und Mietzinse Liegenschaften FV		77 458.60		97 000		97 756.00
444	Wertberichtigungen Anlagen FV						
4443	Marktwertanpassungen Liegenschaften		0.00		0		0.00

Erfolgsrechnung Sachgruppen

Funktionale Gliederung 1.1.2022 bis 31.12.2022

Jaberg

		Jahresrechnung 2022		Budget 2022		Jahresrechnung 2021	
		Aufwand	Ertrag	Aufwand	Ertrag	Aufwand	Ertrag
447	Liegenschaftenertrag VV		700.00		2 240		1 010.00
4470	Pacht- und Mietzinse Liegenschaften VV		700.00		2 240		1 010.00
45	Entnahmen aus Fonds und Spezialfinanzierungen		23 370.80		73 280		11 450.65
450	Entnahmen aus Fonds und Spezialfinanzierungen im Fremdkapital						
4501	Entnahmen aus Fonds des FK		0.00		0		0.00
451	Entnahmen aus Fonds und Spezialfinanzierungen im Eigenkapital		23 370.80		73 280		11 450.65
4510	Entnahmen aus Spezialfinanzierungen des EK		23 370.80		73 280		11 450.65
46	Transferertrag		243 285.12		254 260		271 759.52
460	Ertragsanteile				10 000		11 641.50
4600	Anteil an Bundeserträgen		0.00		10 000		11 641.50
461	Entschädigungen von Gemeinwesen		84 166.45		106 900		96 757.32
4611	Entschädigungen von Kantonen und Konkordaten		84 166.45		106 900		96 757.32
4612	Entschädigungen von Gemeinden und Gemeindeverbänden		0.00		0		0.00
462	Finanz- und Lastenausgleich		1 434.00		660		659.00
4621	Finanz- und Lastenausgleich von Kantonen und Konkordaten		1 434.00		660		659.00
4622	Finanz- und Lastenausgleich von Gemeinden und Gemeindeverbänden		0.00		0		0.00
463	Beiträge von Gemeinwesen und Dritten		157 676.77		136 700		162 698.65
4631	Beiträge von Kantonen und Konkordaten		1 413.52		700		750.25
4635	Beiträge von privaten Unternehmungen		156 263.25		136 000		161 948.40
469	Verschiedener Transferertrag		7.90				3.05
4699	Rückverteilungen		7.90		0		3.05
48	Ausserordentlicher Ertrag		24 530.80		23 830		108 019.30
489	Entnahmen aus dem Eigenkapital		24 530.80		23 830		108 019.30
4896	Entnahmen aus Neubewertungsreserven		24 530.80		23 830		108 019.30
49	Interne Verrechnungen		6 300.00		6 090		6 230.00

Erfolgsrechnung Sachgruppen

Funktionale Gliederung 1.1.2022 bis 31.12.2022

Jaberg

		Jahresrechnung 2022		Budget 2022		Jahresrechnung 2021	
		Aufwand	Ertrag	Aufwand	Ertrag	Aufwand	Ertrag
492	Pacht, Mieten, Benützungskosten						
4920	Interne Verrechnung von Pacht, Mieten, Benützungskosten		0.00		0		0.00
494	Kalk. Zinsen und Finanzaufwand		6 300.00		6 090		6 230.00
4940	Interne Verrechnung von kalk. Zinsen und Finanzaufwand		6 300.00		6 090		6 230.00
9	Abschlusskonten	129 445.93		18 550	94 265	135 667.20	5 219.65
90	Abschluss Erfolgsrechnung	129 445.93		18 550	94 265	135 667.20	5 219.65
900	Abschluss Allgemeiner Haushalt	105 147.22			77 865	135 046.50	
9000	Ertragsüberschuss	105 147.22	0.00	0	0	135 046.50	0.00
9001	Aufwandüberschuss	0.00	0.00	0	77 865	0.00	0.00
901	Abschluss Spezialfinanzierungen und Fonds im EK	24 298.71		18 550	16 400	620.70	5 219.65
9010	Abschluss Spezialfinanzierungen und Fonds im EK, Ertragsüberschuss	24 298.71	0.00	18 550	0	620.70	0.00
9011	Abschluss Spezialfinanzierungen und Fonds im EK, Aufwandüberschuss	0.00	0.00	0	16 400	0.00	5 219.65

12.4 Investitionsrechnung nach Funktionen

Investitionsrechnung

Seite 1

Funktionale Gliederung 1.1.2022 bis 31.12.2022

Jaberg

		Jahresrechnung 2022		Budget 2022	Jahresrechnung 2021	
		Ausgaben	Einnahmen	Ausgaben	Einnahmen	Einnahmen
0	Allgemeine Verwaltung			30 000		
	Nettoergebnis				30 000	
02	Allgemeine Dienste			30 000		
	Nettoergebnis				30 000	
029	Verwaltungsliegenschaften			30 000		
	Nettoergebnis				30 000	
0290	Verwaltungsliegenschaften			30 000		
	Nettoergebnis				30 000	
0290.5040.02	Sanierung Heizung Gemeindehaus	0.00		30 000		0.00
3	Kultur, Sport und Freizeit, Kirche					2 500.00
	Nettoergebnis					2 500.00
34	Sport und Freizeit					2 500.00
	Nettoergebnis					2 500.00
341	Sport					2 500.00
	Nettoergebnis					2 500.00
3410	Sport					2 500.00
	Nettoergebnis					2 500.00
3410.5540.01	Anteilscheine Genossenschaft Sportanlage Sagibach	0.00		0		2 500.00
6	Verkehr und Nachrichtenübermittlung			25 000		19 152.45
	Nettoergebnis				25 000	19 152.45
61	Strassenverkehr			25 000		19 152.45
	Nettoergebnis				25 000	19 152.45
615	Gemeindestrassen			25 000		19 152.45
	Nettoergebnis				25 000	19 152.45
6150	Gemeindestrassen			25 000		19 152.45
	Nettoergebnis				25 000	19 152.45
6150.5010.01	Kirchdorfstrasse Deckbelag ersetzen	0.00		0		19 152.45
6150.5010.02	Strassensanierung 2022	0.00		25 000		0.00
7	Umweltschutz und Raumordnung	28 490.75		110 000		29 025.95
	Nettoergebnis		28 490.75		110 000	29 025.95

72	Abwasserentsorgung	22 696.65		60 000		29 025.95	
	Nettoergebnis		22 696.65		60 000		29 025.95
720	Abwasserentsorgung	22 696.65		60 000		29 025.95	
	Nettoergebnis		22 696.65		60 000		29 025.95
7201	Abwasserentsorgung [Gemeindebetrieb]	22 696.65		60 000		29 025.95	
	Nettoergebnis		22 696.65		60 000		29 025.95
7201.5032.02	Umsetzung GEP-Massnahmen 2022	22 696.65		60 000		29 025.95	
79	Raumordnung	5 794.10		50 000			
	Nettoergebnis		5 794.10		50 000		
790	Raumordnung	5 794.10		50 000			
	Nettoergebnis		5 794.10		50 000		
7900	Raumordnung allgemein	5 794.10		50 000			
	Nettoergebnis		5 794.10		50 000		
7900.5290.02	Projektstudie Dorfkernentwicklung	5 794.10		50 000		0.00	
7900.6320.00	Investitionsbeiträge Dorfentwicklung		0.00		0		0.00
9	Finanzen und Steuern		28 490.75		165 000		50 678.40
	Nettoergebnis	28 490.75		165 000		50 678.40	
99	Nicht aufgeteilte Posten		28 490.75		165 000		50 678.40
	Nettoergebnis	28 490.75		165 000		50 678.40	
999	Abschluss		28 490.75		165 000		50 678.40
	Nettoergebnis	28 490.75		165 000		50 678.40	
9990	Abschluss		28 490.75		165 000		50 678.40
	Nettoergebnis	28 490.75		165 000		50 678.40	
9990.6900.00	Aktivierte Ausgaben		28 490.75		165 000		50 678.40

12.5 Investitionsrechnung nach Sachgruppen

Investitionsrechnung Sachgruppen

Funktionale Gliederung 1.1.2022 bis 31.12.2022
Jaberg

		Jahresrechnung 2022		Budget 2022		Jahresrechnung 2021	
		Ausgaben	Einnahmen	Ausgaben	Einnahmen	Ausgaben	Einnahmen
	Total	28 490.75	28 490.75	165 000	165 000	50 678.40	50 678.40
5	Investitionsausgaben	28 490.75		165 000		50 678.40	
50	Sachanlagen	22 696.65		115 000		48 178.40	
501	Strassen / Verkehrswege			25 000		19 152.45	
5010	Strassen / Verkehrswege	0.00		25 000		19 152.45	
503	Übriger Tiefbau	22 696.65		60 000		29 025.95	
5032	Tiefbauten Abwasserbeseitigung	22 696.65		60 000		29 025.95	
504	Hochbauten			30 000			
5040	Hochbauten	0.00		30 000		0.00	
52	Immaterielle Anlagen	5 794.10		50 000			
529	Übrige immaterielle Anlagen	5 794.10		50 000			
5290	Übrige immaterielle Anlagen	5 794.10		50 000		0.00	
55	Beteiligungen und Grundkapitalien					2 500.00	
554	Öffentliche Unternehmungen					2 500.00	
5540	Beteiligungen an öffentlichen Unternehmungen	0.00		0		2 500.00	
56	Eigene Investitionsbeiträge						
561	Kantone und Konkordate						
5610	Investitionsbeiträge an Kantone und Konkordate	0.00		0		0.00	
59	Übertrag an Bilanz						
590	Passivierungen						
5900	Passivierte Einnahmen	0.00		0		0.00	
6	Investitionseinnahmen		28 490.75		165 000		50 678.40

Investitionsrechnung Sachgruppen

Funktionale Gliederung 1.1.2022 bis 31.12.2022

Jaberg

		Jahresrechnung 2022		Budget 2022		Jahresrechnung 2021	
		Ausgaben	Einnahmen	Ausgaben	Einnahmen	Ausgaben	Einnahmen
63	Investitionsbeiträge für eigene Rechnung						
632	Gemeinden und Gemeindeverbände						
6320	Investitionsbeiträge von Gemeinden und Gemeindeverbänden		0.00		0		0.00
69	Übertrag an Bilanz		28 490.75		165 000		50 678.40
690	Aktivierungen		28 490.75		165 000		50 678.40
6900	Aktivierte Ausgaben		28 490.75		165 000		50 678.40