

Einwohnergemeinde Jaberg

3629 Jaberg

www.jaberg.ch



Rechnung 2021

Gemeinderat 26.04.2022

Gemeindeversammlung 02.06.2022

INHALTSVERZEICHNIS

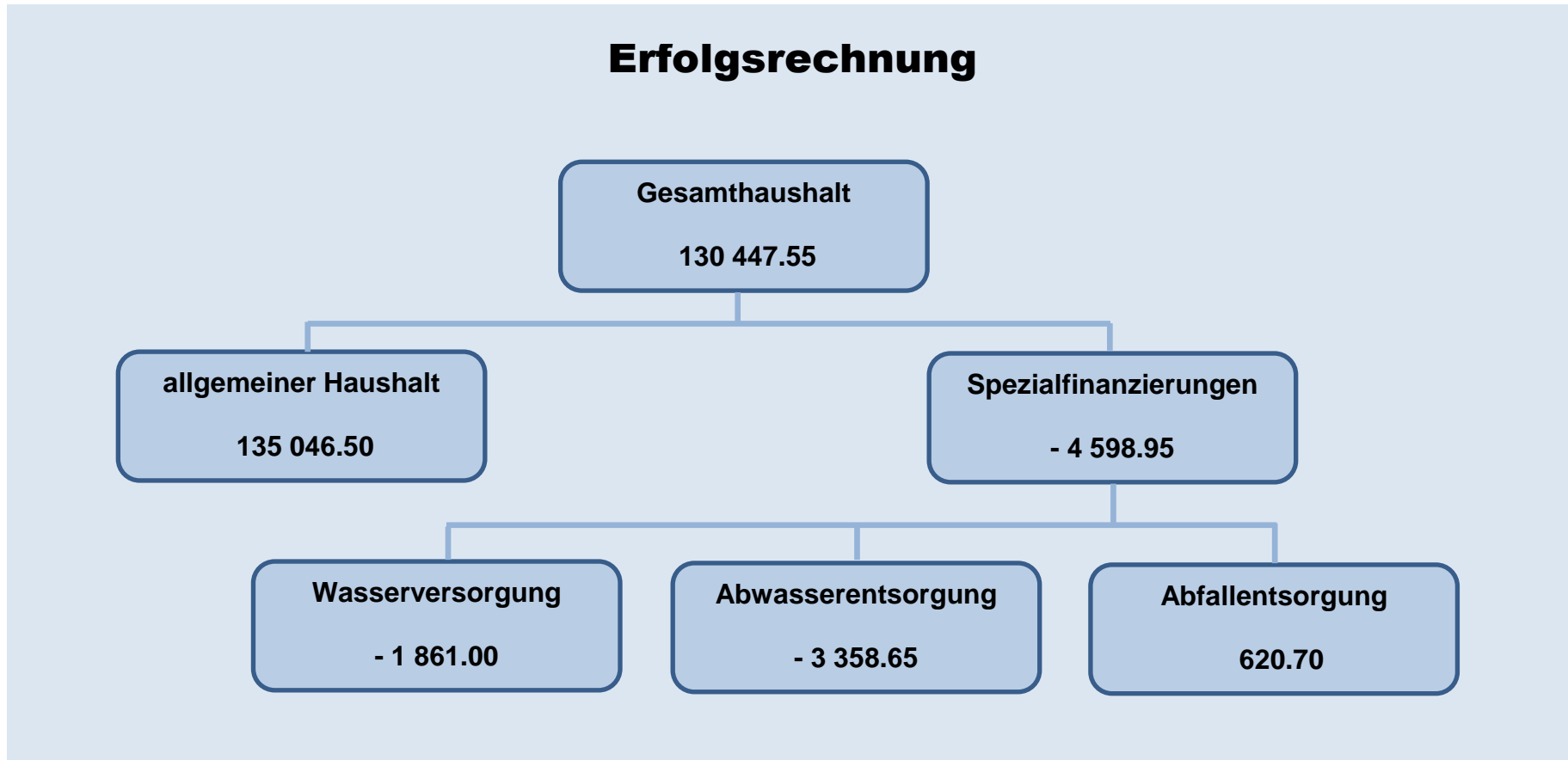
0 AUF EINEN BLICK (Management Summary)	4
1 BERICHTERSTATTUNG	6
1.2 Übersicht Erfolgsrechnung	9
1.3 Spezialfinanzierung	10
2 ECKDATEN	11
2.1 Übersicht	11
2.2 Selbstfinanzierung	12
2.3 Gestufte Erfolgsausweise	13
2.3.1 Gesamter Haushalt	13
2.3.2 Allgemeiner Haushalt	14
2.3.3 Wasserversorgung	15
2.3.4 Abwasserentsorgung	16
2.3.5 Abfall	17
3 BILANZ	18
4 FUNKTIONEN	20
4.1 Erfolgsrechnung	20
4.1.1 Kommentar	21
4.2 Investitionsrechnung	24
5 SACHGRUPPEN	25
5.1 Erfolgsrechnung	25
5.2 Investitionsrechnung	26
6 GELDFLUSSRECHNUNG	27
7 FINANZKENNZAHLEN	32
7.1 Gesamthaushalt	32
7.2 Allgemeiner Haushalt	32
7.3 Spezialfinanzierung Wasserversorgung	33
7.4 Spezialfinanzierung Abwasserentsorgung	33

7.5 Spezialfinanzierung Abfall	34
8 ANTRAG DER EXEKUTIVE	35
9 BESTÄTIGUNGSBERICHT	37
10 GENEHMIGUNG DER JAHRESRECHNUNG	39
11 ANHANG	40
11.1 Regelwerk	40
11.1.1 Angewendetes Regelwerk	40
11.1.2 Bewertung Finanzvermögen	40
11.1.3 Bewertung Verwaltungsvermögen	41
11.1.4 Aktivierungsgrenzen	41
11.1.5 Bestehendes Verwaltungsvermögen	41
11.2 Grundlagen der Jahresrechnung	41
11.3 Eigenkapitalnachweis	42
11.4 Rückstellungsspiegel	44
11.5 Beteiligungsspiegel	45
11.6 Gewährleistungsspiegel	47
11.7 Anlagespiegel	48
11.8 Kreditkontrolle	51
11.8.1 Verpflichtungskredite für Investitionen	51
11.8.2 Nachkredite	52
11.9 Zusätzliche Angaben	53
12 DETAILS ZUR RECHNUNG	55
12.1 Bilanz	55
12.2 Erfolgsrechnung nach Funktionen	61
12.3 Erfolgsrechnung nach Sachgruppen	76
12.4 Investitionsrechnung nach Funktionen	83
12.5 Investitionsrechnung nach Sachgruppen	84

0 AUF EINEN BLICK (Management Summary)

Der Gesamthaushalt schliesst mit einem **Ertragsüberschuss von CHF 130 447.55** ab. Der allgemeine Haushalt weist einen Ertragsüberschuss von CHF 135 046.50 aus. Die gebührenfinanzierten Spezialfinanzierungen schliessen mit einem Aufwandüberschuss von CHF 4 598.95 ab.

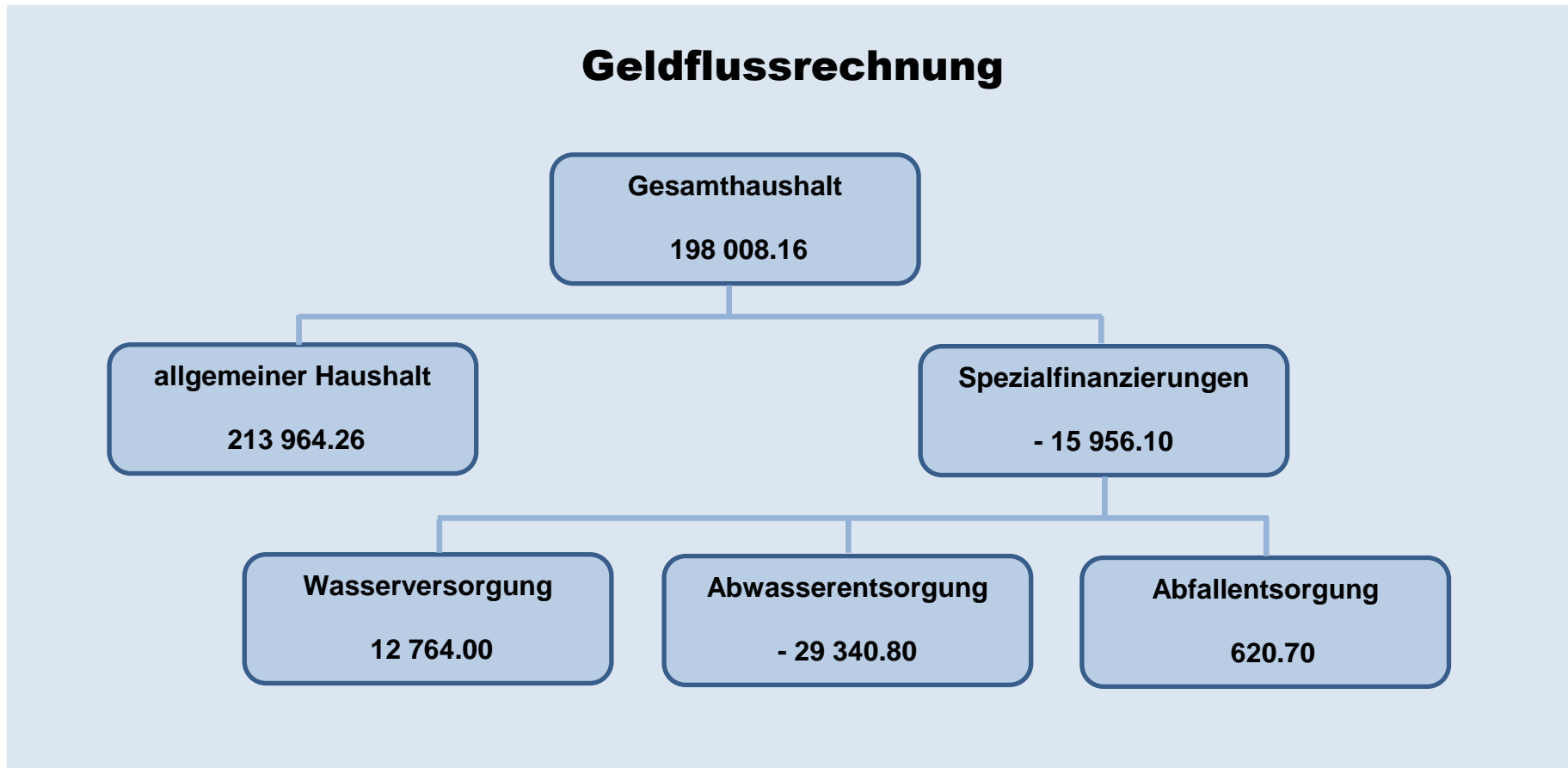
Es wurden **CHF 18 424.65 zusätzliche Abschreibungen** (Art. 85 Abs. 3 und 4 und Anhang 3 GV) über die **finanzpolitische Reserve** (Eigenkapital) eingelegt.



Die Geldflussrechnung (Art. 32a FHDV) zeigt, wie sich die flüssigen Mittel und die kurzfristigen Geldanlagen aufgrund von Ein- und Auszahlungen in der Berichtsperiode verändert haben.

Zusammenfassung nach Tätigkeit

Total Geldfluss aus betrieblicher Tätigkeit	CHF	246 184.16
Total Geldfluss aus Investitionstätigkeit	CHF	- 48 178.40
Total Geldfluss aus Finanzierungstätigkeit	CHF	2.40
Total Geldfluss Gesamthaushalt	CHF	198 008.16



1 BERICHTERSTATTUNG

Allgemeines

Die Jahresrechnung 2021 wurde nach dem neuen Rechnungslegungsmodell HRM2, gemäss Art. 70 Gemeindegesetz (GG, [BSG 170.11]), erstellt. Die Buchhaltung wird auf dem EDV System der Firma NRM AG geführt.

Erfolgsrechnung

Ergebnis Gesamthaushalt

Der Gesamthaushalt schliesst mit einem **Ertragsüberschuss von CHF 130 447.55** ab. Budgetiert wurde ein Verlust von CHF 35 650.00. Die Besserstellung gegenüber dem Budget 2021 beträgt CHF 166 097.55.

Ergebnis Allgemeiner Haushalt

Der Allgemeine Haushalt schliesst mit einem Ertragsüberschuss von CHF 135 046.50 ab. Budgetiert wurde ein ein Verlust von CHF 41 340.00. Die Besserstellung gegenüber dem Budget 2021 beträgt CHF 176 386.50.

Spezialfinanzierungen (gebührenfinanzierte Bereiche gem. Art. 30 Bst. B FHDV)

SF Wasserversorgung

Die Wasserversorgung (Funktion 7101) schliesst mit einem Aufwandüberschuss von CHF 1 861.00 ab. Budgetiert wurde ein Gewinn von CHF 19 170.00. Die Schlechterstellung gegenüber dem Budget 2021 beträgt CHF 21'031.00.

Der Saldo der Spezialfinanzierung Rechnungsausgleich (Konto 29001.00) beträgt per 31.12.2021 CHF 79 260.60.

Der Saldo der Spezialfinanzierung Werterhalt (Konto 29301.00) beträgt per 31.12.2021 CHF 271 990.70.

SF Abwasserentsorgung

Die Abwasserentsorgung (Funktion 7201) schliesst mit einem Aufwandüberschuss von CHF 3 358.65 ab. Budgetiert wurde ein Verlust von CHF 13 810.00. Die Bessererstellung gegenüber dem Budget 2021 beträgt CHF 10 451.35.

Der Saldo der Spezialfinanzierung Rechnungsausgleich (Konto 29002.00) beträgt per 31.12.2021 CHF 101 164.10.

Der Saldo der Spezialfinanzierung Werterhalt (Konto 29302.00) beträgt per 31.12.2021 CHF 260 291.30.

SF Abfallbeseitigung

Die Abfallbeseitigung (Funktion 7301) schliesst mit einem Ertragsüberschuss von CHF 620.70 ab. Budgetiert wurde ein solcher von CHF 330.00. Die Besserstellung gegenüber dem Budget 2021 beträgt CHF 290.70.

Der Saldo der Spezialfinanzierung (Konto 29003.00) beträgt per 31.12.2021 CHF 25 751.90.

Übrige Spezialfinanzierungen mit Gemeindereglement

SF Abgeltung Planungsmehrwerte

Die SF Abgeltung Planungsmehrwerte erfuhr keine Veränderung.

Der Saldo der Spezialfinanzierung (Konto 29300.00) beträgt per 31.12.2021 unverändert CHF 186 963.00.

Wesentliches zur Erfolgsrechnung anhand der Sachgruppen

Personalaufwand

Der Personalaufwand ist CHF 10 842.50 tiefer als budgetiert. Hauptsächlich ist der Minderaufwand im Bereich Gemeindestrassen und bei der Reinigung Gemeindeverwaltung, resp. Saal.

Sachaufwand

Der Sachaufwand liegt CHF 58 828.72 unter dem Budget. Sowohl für Nachhol- und Projektarbeiten, welche nicht im Budget der ordentlichen Verwaltungsführung enthalten sind und die allgemeine Verwaltungsführung verzeichnen einen Minderaufwand.

Abschreibungen

Seit 2016 werden die ordentlichen Abschreibungen nach Anlagekategorien und Nutzungsdauer linear abgeschrieben. Die Abschreibungen nach Nutzungsdauer für das Jahr 2021 betragen CHF 5 122.25. Budgetiert waren CHF 5 805.00.

Zusätzliche Abschreibungen (Art. 84 GV) werden vorgenommen, wenn im Rechnungsjahr in der Erfolgsrechnung Allgemeiner Haushalt ein Ertragsüberschuss ausgewiesen wird und die ordentlichen Abschreibungen kleiner als die Nettoinvestitionen sind. Es wurden zusätzliche Abschreibungen von CHF 18 424.65 vorgenommen.

Finanzaufwand

Die im letzten Jahr irrtümlich aufgelösten Marchzinsen mussten wieder gebildet werden. Dies begründet den Mehraufwand von rund CHF 4'000.00

Transferaufwand

Der Transferaufwand liegt um CHF 26 497.40 über dem Budget. Hauptsächlich ist die Zahlung Disparitätenabbau welcher nicht budgetiert war.

Steuerertrag

Der Fiskalertrag liegt CHF 278 964.80 über dem Budget. Die direkten Steuern natürliche Personen verzeichnen einen Mehrertrag von rund CHF 38 850.00.

Der ordentliche Steuerertrag der JP fiel CHF 68 741.30 tiefer aus. Es mussten die Rückstellungen für Steuerteilungen erhöht werden. Die Vermögensgewinnsteuern (einmalig) zeigen einen Mehrertrag von CHF 69'565.10.

Entgelte

Die Entgelte verzeichnen einen Mehrertrag von CHF 19'595.90. Davon entfallen CHF 12'935.50 auf die Baubewilligungsgebühren..

Finanzertrag

Der Finanzertrag liegt im budgetierten Bereich.

Transferertrag

Der Transferertrag liegt CHF 37 129.52 über dem Budget. Der Mehrertrag ist hauptsächlich auf die höheren Inkonvenienzenentschädigungen und Deponiegebühren der KAGA und AVAG zurückzuführen.

Aktivierungsgrenze

Der Gemeinderat belastet einzelne Investitionen unter **CHF 20 000** (maximal bis zur Aktivierungsgrenze von CHF 25 000 gemäss Art. 79 a GV) der Erfolgsrechnung. Er verfolgt dabei eine konstante Praxis.

Nettoinvestitionen

Für Investitionen war ein Budget von CHF 30 000.00 für die Sanierung Heizung Gemeindeverwaltung, CHF 25 000.00 Deckbelag Kirchdorfstrasse und CHF 60 000.00 Umsetzung GEP-Massnahmen vorgesehen. Die Kosten für den Deckbelag Kirchdorfstrasse beliefen sich auf CHF 19 152.45. Für die GEP-Massnahmen entstanden Kosten von CHF 29 025.95. Die Anteilscheine Sagibach im Finanzvermögen wurden ins Verwaltungsvermögen übertragen.

Bilanz

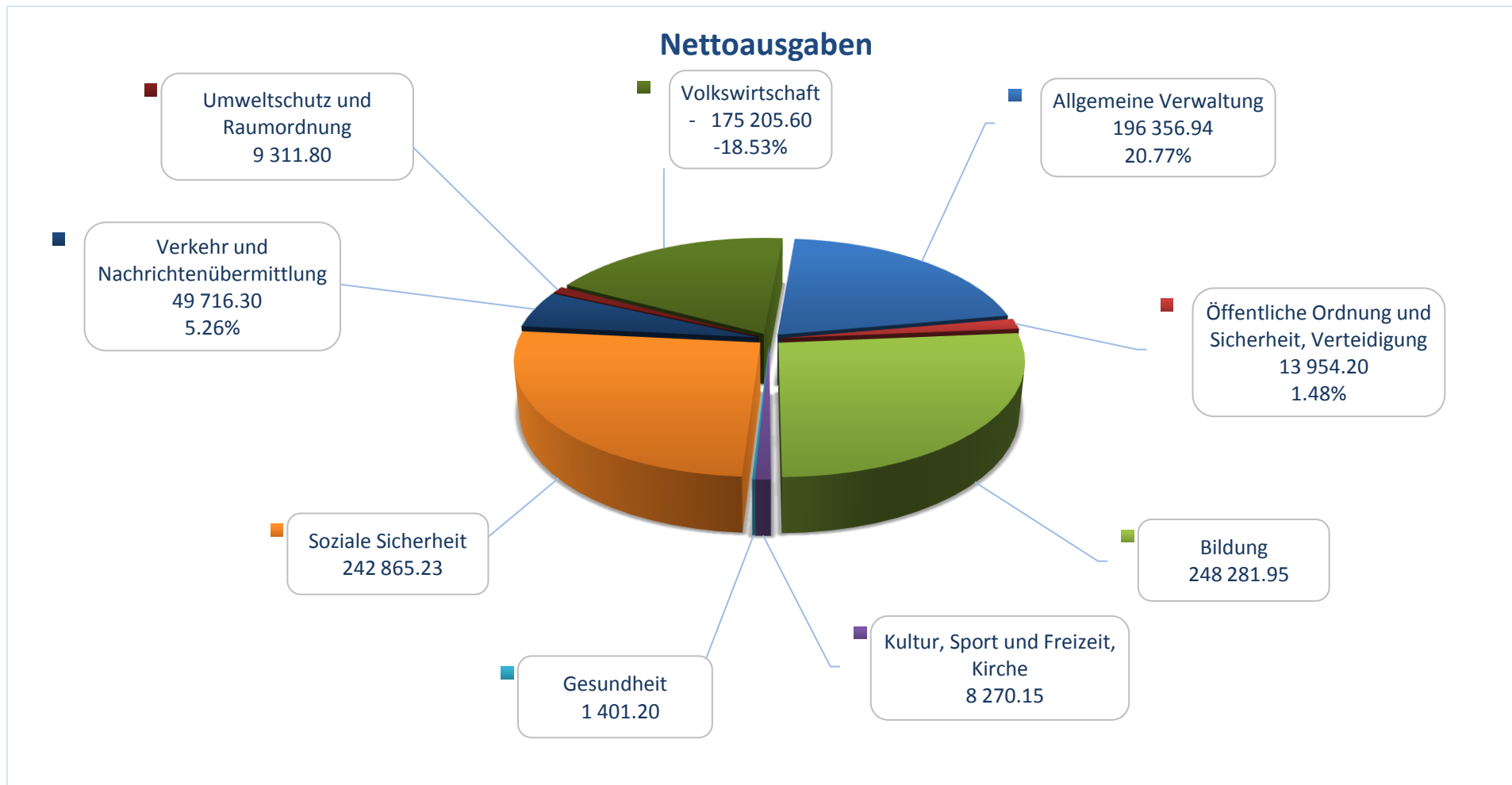
Das Finanzvermögen hat um rund CHF 251 240.00 zugenommen, dies hauptsächlich in den flüssigen Mittel. Das Verwaltungsvermögen hat um die Nettoinvestitionen abzüglich den Abschreibungen CHF 45 556.15 zugenommen.

Das Fremdkapital hat zugenommen, zum einen sind die Kreditoren höher, und zum anderen steigen die Steuerrückstellungen juristische Personen. Das Eigenkapital des allgemeinen Haushaltes ist um CHF 274 547.95 angestiegen. Insgesamt (inkl. Spezialfinanzierungen) beläuft sich das Eigenkapitals per 31.12.2021 auf CHF 1 833 936.59.

Nachkredite

Total > CHF 3'000.00	CHF	94 608.35
davon:		
gebunden	CHF	78 594.30
GR Kompetenz	CHF	16 014.05
von GV zu beschliessen	CHF	-

1.2 Übersicht Erfolgsrechnung



1.3 Spezialfinanzierung

Spezialfinanzierungen (gebührenfinanzierte Bereiche)

(Art. 30 Bst. b FHDV)

SF Wasserversorgung

	<u>Rechnungsjahr</u>	<u>Budget</u>
Erfolg	- 1 861.00	19 170
Verwaltungsvermögen		
Bestand Werterhalt	271 990.70	
Bestand SF	79 260.60	

SF Abwasserentsorgung

	<u>Rechnungsjahr</u>	<u>Budget</u>
Erfolg	- 3 358.65	- 13 810
Verwaltungsvermögen		
Bestand Werterhalt	147 322.30	
Bestand SF	260 291.30	
	101 164.10	

SF Abfall

	<u>Rechnungsjahr</u>	<u>Budget</u>
Erfolg	620.70	330
Verwaltungsvermögen		
Bestand Werterhalt		
Bestand SF	25 751.90	

2 ECKDATEN

2.1 ÜBERSICHT

	Jahresrechnung 2021	Budget 2021	Jahresrechnung 2020
Jahresergebnis ER Gesamthaushalt	130 447.55	- 35 650	320 793.05
Jahresergebnis ER Allgemeiner Haushalt	135 046.50	- 41 340	274 547.95
Jahresergebnis gesetzliche Spezialfinanzierungen	- 4 598.95	5 690	46 245.10
Steuerertrag natürliche Personen	558 844.10	520 000	534 528.95
Steuerertrag juristische Personen	43 458.70	112 200	369 298.65
Liegenschaftssteuer	57 477.80	56 910	60 607.25
Nettoinvestitionen	50 678.40	115 000	62 240.35
Bestand Finanzvermögen	4 425 605.75		4 174 365.74
Bestand Verwaltungsvermögen Gesamthaushalt	299 274.10		253 717.95
Bestand Verwaltungsvermögen Allgemeiner Haushalt	151 952.80		133 528.15
Bestand Verwaltungsvermögen Spezialfinanzierungen	147 321.30		120 189.80
Fremdkapital	1 700 232.26		1 543 551.85
Reserven	84 677.60		84 677.60
Bilanzüberschuss	1 933 936.59		1 698 890.09
Eigenkapital	3 024 647.59		2 884 531.84

2.2 SELBSTFINANZIERUNG

		Jahresrechnung 2021	Budget 2021	Jahresrechnung 2020
Ergebnis Gesamthaushalt	90	130 447.55	- 35 650	320 793.05
Abschreibung Verwaltungsvermögen	33 +	5 122.25	5 805	4 280.65
Einlagen in Fonds und Spezialfinanzierungen	35 +	27 225.00	27 230	219 825.00
Entnahmen aus Fonds und Spezialfinanzierungen	45 -	- 11 450.65	- 20 520	- 1 531.65
Wertberichtigung Darlehen Verwaltungsvermögen	364 +			
Wertberichtigung Beteiligungen Verwaltungsvermögen	365 +			
Abschreibungen Investitionsbeiträge	366 +			
Zusätzliche Abschreibungen	383 +			
Einlagen in das Eigenkapital	389 +	101 913.15	86 950	
Entnahmen aus dem Eigenkapital	489 -	- 108 019.30	- 110 780	
Selbstfinanzierung		145 238.00	- 46 965	543 367.05
Investitionen				
Investitionsausgaben	5	50 678.40	115 000	62 240.35
Investitionseinnahmen	6			
Nettoinvestitionen		50 678.40	115 000	62 240.35
Finanzierungsüberschuss / -fehlbetrag		94 559.60	- 161 965	481 126.70

2.3 Gestufter Erfolgsausweis

2.3.1 Gesamter Haushalt

Erfolgsrechnung gesamter Haushalt 2021

Sachgruppen, 1.1.2021 bis 31.12.2021

Jaberg

		Jahresrechnung 2021	Budget 2021	Jahresrechnung 2020
	Betrieblicher Aufwand			
30	Personalaufwand	27 507.50	38 350	27 673.30
31	Sach- und übriger Betriebsaufwand	337 541.28	396 370	354 146.25
33	Abschreibungen Verwaltungsvermögen	5 122.25	5 805	4 280.65
35	Einlagen in Fonds und Spezialfinanzierungen	27 225.00	27 230	219 825.00
36	Transferaufwand	779 357.60	805 855	707 772.00
39	Interne Verrechnungen	6 230.00	6 090	18 275.00
	Total betrieblicher Aufwand	1 182 983.63	1 279 700	1 331 972.20
	Betrieblicher Ertrag			
40	Fiskalertrag	755 134.25	714 890	972 344.80
41	Regalien und Konzessionen	14 073.00	11 600	11 783.00
42	Entgelte	165 695.90	146 100	364 311.60
45	Entnahmen aus Fonds und Spezialfinanzierungen	11 450.65	20 520	1 531.65
46	Transferertrag	271 759.52	234 630	265 216.70
49	Interne Verrechnungen	6 230.00	6 090	18 275.00
	Total betrieblicher Ertrag	1 224 343.32	1 133 830	1 633 462.75
	Ergebnis aus betrieblicher Tätigkeit	41 359.69	- 145 870	301 490.55
34	Finanzaufwand	19 779.15	15 930	111 481.50
44	Finanzertrag	102 760.86	102 320	130 784.00
	Ergebnis aus Finanzierung	82 981.71	86 390	19 302.50
	Operatives Ergebnis	124 341.40	- 59 480	320 793.05
38	Ausserordentlicher Aufwand	101 913.15	86 950	
48	Ausserordentlicher Ertrag	108 019.30	110 780	
	Ausserordentliches Ergebnis	6 106.15	23 830	
	Jahresergebnis Erfolgsrechnung	130 447.55	- 35 650	320 793.05

2.3.2 Allgemeiner Haushalt

Erfolgsrechnung allgemeiner Haushalt ohne SF 2021

Sachgruppen, 1.1.2021 bis 31.12.2021

Jaberg

		Jahresrechnung 2021	Budget 2021	Jahresrechnung 2020
	Betrieblicher Aufwand			
30	Personalaufwand	26 710.00	36 900	26 916.30
31	Sach- und übriger Betriebsaufwand	286 491.13	331 960	331 552.65
33	Abschreibungen Verwaltungsvermögen	3 227.80	4 285	2 749.00
35	Einlagen in Fonds und Spezialfinanzierungen			
36	Transferaufwand	696 293.40	742 555	641 523.45
39	Interne Verrechnungen	6 230.00	6 090	18 275.00
	Total betrieblicher Aufwand	1 018 952.33	1 121 790	1 021 016.40
	Betrieblicher Ertrag			
40	Fiskalertrag	755 134.25	714 890	972 344.80
41	Regalien und Konzessionen	14 073.00	11 600	11 783.00
42	Entgelte	20 674.20	5 100	10 502.35
45	Entnahmen aus Fonds und Spezialfinanzierungen			
46	Transferertrag	271 759.52	234 630	265 216.70
49	Interne Verrechnungen	6 230.00	6 090	18 275.00
	Total betrieblicher Ertrag	1 067 870.97	972 310	1 278 121.85
	Ergebnis aus betrieblicher Tätigkeit	48 918.64	- 149 480	257 105.45
34	Finanzaufwand	19 779.15	15 930	111 481.50
44	Finanzertrag	99 800.86	100 240	128 924.00
	Ergebnis aus Finanzierung	80 021.71	84 310	17 442.50
	Operatives Ergebnis	128 940.35	- 65 170	274 547.95
38	Ausserordentlicher Aufwand	101 913.15	86 950	
48	Ausserordentlicher Ertrag	108 019.30	110 780	
	Ausserordentliches Ergebnis	6 106.15	23 830	
	Jahresergebnis Erfolgsrechnung	135 046.50	- 41 340	274 547.95

2.3.3 Wasserversorgung

Erfolgsrechnung Wasserversorgung 2021

Sachgruppen, 1.1.2021 bis 31.12.2021

Jaberg

		Jahresrechnung 2021	Budget 2021	Jahresrechnung 2020
	Betrieblicher Aufwand			
30	Personalaufwand	797.50	1 450	757.00
31	Sach- und übriger Betriebsaufwand	1 382.80	7 750	1 127.05
33	Abschreibungen Verwaltungsvermögen			
35	Einlagen in Fonds und Spezialfinanzierungen	14 625.00	14 630	89 825.00
36	Transferaufwand	50 072.55	32 000	32 741.10
39	Interne Verrechnungen			
	Total betrieblicher Aufwand	66 877.85	55 830	124 450.15
	Betrieblicher Ertrag			
42	Entgelte	63 326.85	69 000	156 258.55
45	Entnahmen aus Fonds und Spezialfinanzierungen		5 000	
46	Transferertrag			
49	Interne Verrechnungen			
	Total betrieblicher Ertrag	63 326.85	74 000	156 258.55
	Ergebnis aus betrieblicher Tätigkeit	- 3 551.00	18 170	31 808.40
34	Finanzaufwand			
44	Finanzertrag	1 690.00	1 000	1 080.00
	Ergebnis aus Finanzierung	1 690.00	1 000	1 080.00
	Operatives Ergebnis	- 1 861.00	19 170	32 888.40
38	Ausserordentlicher Aufwand			
48	Ausserordentlicher Ertrag			
	Ausserordentliches Ergebnis			
	Jahresergebnis Erfolgsrechnung	- 1 861.00	19 170	32 888.40

2.3.4 Abwasserentsorgung

Erfolgsrechnung Abwasserentsorgung 2021

Sachgruppen, 1.1.2021 bis 31.12.2021

Jaberg

		Jahresrechnung 2021	Budget 2021	Jahresrechnung 2020
	Betrieblicher Aufwand			
30	Personalaufwand			
31	Sach- und übriger Betriebsaufwand	27 982.20	37 160	700.70
33	Abschreibungen Verwaltungsvermögen	1 894.45	1 520	1 531.65
35	Einlagen in Fonds und Spezialfinanzierungen	12 600.00	12 600	130 000.00
36	Transferaufwand	32 202.30	30 500	32 848.60
	Total betrieblicher Aufwand	74 678.95	81 780	165 080.95
	Betrieblicher Ertrag			
42	Entgelte	58 729.65	51 500	175 577.90
45	Entnahmen aus Fonds und Spezialfinanzierungen	11 450.65	15 520	1 531.65
49	Interne Verrechnungen			
	Total betrieblicher Ertrag	70 180.30	67 020	177 109.55
	Ergebnis aus betrieblicher Tätigkeit	- 4 498.65	- 14 760	12 028.60
34	Finanzaufwand			
44	Finanzertrag	1 140.00	950	660.00
	Ergebnis aus Finanzierung	1 140.00	950	660.00
	Operatives Ergebnis	- 3 358.65	- 13 810	12 688.60
38	Ausserordentlicher Aufwand			
48	Ausserordentlicher Ertrag			
	Ausserordentliches Ergebnis			
	Jahresergebnis Erfolgsrechnung	- 3 358.65	- 13 810	12 688.60

2.3.5 Abfall

Erfolgsrechnung Abfall (Gemeindebetrieb) 2021

Sachgruppen, 1.1.2021 bis 31.12.2021

Jaberg

		Jahresrechnung 2021	Budget 2021	Jahresrechnung 2020
	Betrieblicher Aufwand			
30	Personalaufwand			
31	Sach- und übriger Betriebsaufwand	21 685.15	19 500	20 765.85
36	Transferaufwand	789.35	800	658.85
39	Interne Verrechnungen			
	Total betrieblicher Aufwand	22 474.50	20 300	21 424.70
	Betrieblicher Ertrag			
42	Entgelte	22 965.20	20 500	21 972.80
49	Interne Verrechnungen			
	Total betrieblicher Ertrag	22 965.20	20 500	21 972.80
	Ergebnis aus betrieblicher Tätigkeit	490.70	200	548.10
34	Finanzaufwand			
44	Finanzertrag	130.00	130	120.00
	Ergebnis aus Finanzierung	130.00	130	120.00
	Operatives Ergebnis	620.70	330	668.10
38	Ausserordentlicher Aufwand			
48	Ausserordentlicher Ertrag			
	Ausserordentliches Ergebnis			
	Jahresergebnis Erfolgsrechnung	620.70	330	668.10

3 BILANZ

AKTIVEN	Rechnung 2021	Rechnung 2020
FINANZVERMÖGEN		
100 Flüssige Mittel und kurzfristige Geldanlagen	1 394 482.63	1 196 474.47
101 Forderungen	1 356 662.42	1 299 113.57
102 Kurzfristige Finanzanlagen		
104 Aktive Rechnungsabgrenzungen	9 690.70	11 507.70
106 Vorräte und angefangene Arbeiten		
107 Finanzanlagen		2 500.00
108 Sachanlagen Finanzvermögen	1 664 770.00	1 664 770.00
109 Forderungen gegenüber Spezialfinanzierungen und Fonds im FK		
TOTAL FINANZVERMÖGEN	4 425 605.75	4 174 365.74
VERWALTUNGSVERMÖGEN		
140 Sachanlagen Verwaltungsvermögen	258 019.10	214 962.95
142 Immaterielle Anlagen		
144 Darlehen	1.00	1.00
145 Beteiligungen, Grundkapitalien	41 254.00	38 754.00
146 Investitionsbeiträge		
148 Kumulierte zusätzliche Abschreibungen		
TOTAL VERWALTUNGSVERMÖGEN	299 274.10	253 717.95
AKTIVEN	4 724 879.85	4 428 083.69

PASSIVEN

Rechnung 2021

Rechnung 2020

FREMDKAPITAL**Kurzfristiges Fremdkapital**

200 Laufende Verbindlichkeiten	452 558.06	307 413.60
201 Kurzfristige Finanzverbindlichkeiten		
204 Passive Rechnungsabrenzungen	4 954.20	10 618.25
205 Kurzfristige Rückstellungen	242 720.00	225 520.00
Total kurzfristiges Fremdkapital	700 232.26	543 551.85

Langfristiges Fremdkapital

206 Langfristige Finanzverbindlichkeiten	1 000 000.00	1 000 000.00
208 Langfristige Rückstellungen		
209 Verbindlichkeiten gegenüber Spezialfinanzierungen und Fonds im FK		
Total langfristiges Fremdkapital	1 000 000.00	1 000 000.00
TOTAL FREMDKAPITAL	1 700 232.26	1 543 551.85

EIGENKAPITAL

290 Verpflichtungen/Vorschüsse gegenüber Spezialfinanzierungen	206 176.60	210 775.55
292 Rücklagen der Globalbudgetbereiche		
293 Vorfinanzierungen	719 245.00	703 470.65
294 Reserven	84 677.60	66 252.95
296 Neubewertungsreserve Finanzvermögen	180 611.80	205 142.60
299 Bilanzüberschuss/-fehlbeträge	1 833 936.59	1 698 890.09
TOTAL EIGENKAPITAL	3 024 647.59	2 884 531.84

PASSIVEN**4 724 879.85****4 428 083.69**

4 FUNKTIONEN

4.1 Erfolgsrechnung

Erfolgsrechnung Zusammenzug

Funktionale Gliederung 1.1.2021 bis 31.12.2021

Jaberg

		Jahresrechnung 2021		Budget 2021		Jahresrechnung 2020	
		Aufwand	Ertrag	Aufwand	Ertrag	Aufwand	Ertrag
	Total	1 440 343.13	1 440 343.13	1 402 080	1 402 080	1 764 246.75	1 764 246.75
0	Allgemeine Verwaltung	201 123.64	4 766.70	267 680	4 800	230 302.15	4 032.65
	Nettoergebnis		196 356.94		262 880		226 269.50
1	Öffentliche Ordnung und Sicherheit, Verteidigung	31 529.70	17 575.50	30 410	4 340	41 582.30	8 241.70
	Nettoergebnis		13 954.20		26 070		33 340.60
2	Bildung	333 124.70	84 842.75	378 925	82 000	312 858.85	74 400.00
	Nettoergebnis		248 281.95		296 925		238 458.85
3	Kultur, Sport und Freizeit, Kirche	8 270.15	0.00	13 100	0	4 600.45	0.00
	Nettoergebnis		8 270.15		13 100		4 600.45
4	Gesundheit	1 401.20	0.00	1 430	0	2 435.60	0.00
	Nettoergebnis		1 401.20		1 430		2 435.60
5	Soziale Sicherheit	254 121.80	11 256.57	261 645	12 480	236 712.45	5 120.20
	Nettoergebnis		242 865.23		249 165		231 592.25
6	Verkehr und Nachrichtenübermittlung	50 466.55	750.25	55 375	700	63 244.25	683.25
	Nettoergebnis		49 716.30		54 675		62 561.00
7	Umweltschutz und Raumordnung	173 963.80	164 652.00	188 710	177 410	376 184.10	357 200.90
	Nettoergebnis		9 311.80		11 300		18 983.20
8	Volkswirtschaft	815.80	176 021.40	950	137 600	0.00	181 206.80
	Nettoergebnis	175 205.60		136 650		181 206.80	
9	Finanzen und Steuern	385 525.79	980 477.96	203 855	982 750	496 326.60	1 133 361.25
	Nettoergebnis	594 952.17		778 895		637 034.65	

4.1.1 Kommentar

0 Allgemeine Verwaltung

	Jahresrechnung 2021		Budget 2021		Jahresrechnung 2020	
	Aufwand	Ertrag	Aufwand	Ertrag	Aufwand	Ertrag
Nettoergebnis	201 123.64	4 766.70	267 680.00	4 800.00	230 302.15	4 032.65
		196 356.94		262 880.00		226 269.50

Funktion	Kommentar	Betrag
0220 Allgemeine Dienste	Sowohl in der ordentlichen Verwaltungsführung wie auch bei den Projektarbeiten wurde das Budget deutlich unterschritten.	57 262.57

1 Öffentliche Ordnung und Sicherheit, Verteidigung

	Jahresrechnung 2021		Budget 2021		Jahresrechnung 2020	
	Aufwand	Ertrag	Aufwand	Ertrag	Aufwand	Ertrag
Nettoergebnis	31 529.70	17 575.50	30 410.00	4 340.00	41 582.30	8 241.70
		13 954.20		26 070.00		33 340.60

Funktion	Kommentar	Betrag
1400 Allgemeines Rechtswesen	Der Gebührenertrag für Baubewilligungen ist höher als budgetiert ausgefallen.	12 909.20

2 Bildung

	Jahresrechnung 2021		Budget 2021		Jahresrechnung 2020	
	Aufwand	Ertrag	Aufwand	Ertrag	Aufwand	Ertrag
Nettoergebnis	333 124.70	84 842.75	378 925.00	82 000.00	312 858.85	74 400.00
		248 281.95		296 925.00		238 458.85

Funktion	Kommentar	Betrag
2110 Kindergartenstufe	Es wurden zu hohe Schülerzahlen budgetiert	16 970.25
2130 Sekundarstufe	Es wurden zu hohe Schülerzahlen budgetiert	17 966.60

3 Kultur, Sport, Freizeit, Kirche

	Jahresrechnung 2021		Budget 2021		Jahresrechnung 2020	
	Aufwand	Ertrag	Aufwand	Ertrag	Aufwand	Ertrag
Nettoergebnis	8 270.15	8 270.15	13 100.00	13 100.00	4 600.45	4 600.45

Keine nennenswerten Abweichungen.

4 Gesundheit

	Jahresrechnung 2021		Budget 2021		Jahresrechnung 2020	
	Aufwand	Ertrag	Aufwand	Ertrag	Aufwand	Ertrag
Nettoergebnis	1 401.20	1 401.20	1 430.00	1 430.00	2 435.60	2 435.60

Keine nennenswerten Abweichungen.

5 Soziale Sicherheit

	Jahresrechnung 2021		Budget 2021		Jahresrechnung 2020	
	Aufwand	Ertrag	Aufwand	Ertrag	Aufwand	Ertrag
Nettoergebnis	254 121.80	11 256.57 242 865.23	261 645.00	12 480.00 249 165.00	236 712.45	5 120.20 231 592.25

Keine nennenswerten Abweichungen.

6 Verkehr

	Jahresrechnung 2021		Budget 2021		Jahresrechnung 2020	
	Aufwand	Ertrag	Aufwand	Ertrag	Aufwand	Ertrag
Nettoergebnis	50 466.55	750.25 49 716.30	55 375.00	700.00 54 675.00	63 244.25	683.25 62 561.00

Funktion	Kommentar	Betrag

7 Umweltschutz und Raumordnung

	Jahresrechnung 2021		Budget 2021		Jahresrechnung 2020	
	Aufwand	Ertrag	Aufwand	Ertrag	Aufwand	Ertrag
Nettoergebnis	173 963.80	164 652.00	188 710.00	177 410.00	376 184.10	357 200.90
		9 311.80		11 300.00		18 983.20

Keine nennenswerten Abweichungen.

8 Volkswirtschaft

	Jahresrechnung 2021		Budget 2021		Jahresrechnung 2020	
	Aufwand	Ertrag	Aufwand	Ertrag	Aufwand	Ertrag
Nettoergebnis	815.80	176 021.40	950.00	137 600.00		181 206.80
	175 205.60		136 650.00		181 206.80	

Funktion	Kommentar	Betrag
8900 sonst. Gewerbl. Betriebe	Die Inkonvenienzen der KAGA und AVAG sind höher ausgelallten	35 948.40

9 Finanzen und Steuern

	Jahresrechnung 2021		Budget 2021		Jahresrechnung 2020	
	Aufwand	Ertrag	Aufwand	Ertrag	Aufwand	Ertrag
Nettoergebnis	385 525.79	980 477.96	203 855.00	982 750.00	496 326.60	1 133 361.25
	594 952.17		778 895.00		637 034.65	

Funktion	Kommentar	Betrag
9100 Allgemeine Gemeindesteuern	Die Einkommenssteuern erfahren einen Zuwachs. Die Steuererträge juristische Personen zeigen einen Mehrertrag. Die Steuerrückstellungen für Teilungen mussten erhöht werden.	- 39 785.55
9101 Sonderveranlagungen	Die Grundstückgewinnsteuer und die Sonderveranlagungen zeigen einen deutlichen Mehrertrag.	68 205.80
9300 Finanz- und Lastenausgleich	Statt einem Ertrag aus dem Disparitätenabbau musste aufgrund der höheren Steuererträge Vorjahre, eine Zahlung geleistet werden.	- 34 578.00
9500 übrige Ertragsanteile	Der Anteil an den direkten Bundessteuern war nicht budgetiert.	11 641.50
9630 Liegenschaften Finanzvermögen	Mehrertrag aus den Liegenschaften, sowie weniger Unterhaltsaufwendungen führten zu einem besseren Ergebnis.	10 146.35

4.2 Investitionsrechnung

Investitionsrechnung Zusammenzug

Funktionale Gliederung 1.1.2021 bis 31.12.2021

Jaberg

		Jahresrechnung 2021		Budget 2021		Jahresrechnung 2020	
		Ausgaben	Einnahmen	Ausgaben	Einnahmen	Ausgaben	Einnahmen
	Total	50 678.40	50 678.40	115 000	115 000	62 240.35	62 240.35
0	Allgemeine Verwaltung Nettoergebnis	0.00	0.00	30 000	0 30 000	0.00	0.00
1	Öffentliche Ordnung und Sicherheit, Verteidigung	0.00	0.00	0	0	0.00	0.00
3	Kultur, Sport und Freizeit, Kirche Nettoergebnis	2 500.00	0.00 2 500.00	0	0	1 250.00	0.00 1 250.00
6	Verkehr und Nachrichtenübermittlung Nettoergebnis	19 152.45	0.00 19 152.45	25 000	0 25 000	0.00	0.00
7	Umweltschutz und Raumordnung Nettoergebnis	29 025.95	0.00 29 025.95	60 000	0 60 000	60 990.35	0.00 60 990.35
9	Finanzen und Steuern Nettoergebnis	0.00 50 678.40	50 678.40	0 115 000	115 000	0.00 62 240.35	62 240.35

5 SACHGRUPPEN

5.1 Erfolgsrechnung

	Rechnung 2021		Budget 2021		Rechnung 2020	
	Aufwand	Ertrag	Aufwand	Ertrag	Aufwand	Ertrag
AUFWAND						
30 Personalaufwand	27 507.50		38 350		27 673.30	
31 Sach- und übriger Betriebsaufwand	337 541.28		396 370		354 146.25	
33 Abschreibungen Verwaltungsvermögen	5 122.25		5 805		4 280.65	
34 Finanzaufwand	19 779.15		15 930		111 481.50	
35 Einlagen in Fonds und Spezialfinanzierungen	27 225.00		27 230		219 825.00	
36 Transferaufwand	779 357.60		805 855		707 772.00	
37 Durchlaufende Beiträge						
38 Ausserordentlicher Aufwand	101 913.15		86 950			
39 Interne Verrechnungen	6 230.00		6 090		18 275.00	
3 TOTAL AUFWAND	1 304 675.93		1 382 580		1 443 453.70	
ERTRAG						
40 Fiskalertrag		755 134.25		714 890		972 344.80
41 Regalien und Konzessionen		14 073.00		11 600		11 783.00
42 Entgelte		165 695.90		146 100		364 311.60
43 Verschiedene Erträge						
44 Finanzertrag		102 760.86		102 320		130 784.00
45 Entnahmen aus Fonds und Spezialfinanzierungen		11 450.65		20 520		1 531.65
46 Transferertrag		271 759.52		234 630		265 216.70
47 Durchlaufende Beiträge						
48 Ausserordentlicher Ertrag		108 019.30		110 780		
49 Interne Verrechnungen		6 230.00		6 090		18 275.00
4 TOTAL ERTRAG		1 435 123.48		1 346 930		1 764 246.75
ABSCHLUSS						
90 Abschluss Erfolgsrechnung	135 667.20	5 219.65	19 500	55 150	320 793.05	
9 ABSCHLUSSKONTEN	135 667.20	5 219.65	19 500	55 150	320 793.05	
	1 440 343.13	1 440 343.13	1 402 080	1 402 080	1 764 246.75	1 764 246.75

5.2 Investitionsrechnung

	Jahresrechnung 2021		Budget 2021		Jahresrechnung 2020	
	Ausgaben	Einnahmen	Ausgaben	Einnahmen	Ausgaben	Einnahmen
AUSGABEN						
50 Sachanlagen	48 178.40		115 000		60 990.35	
51 Investitionen auf Rechnung Dritter						
52 Immaterielle Anlagen						
54 Darlehen						
55 Beteiligungen und Grundkapitalien	2 500.00				1 250.00	
56 Eigene Investitionsbeiträge						
57 Durchlaufende Investitionsbeiträge						
5 TOTAL AUSGABEN	50 678.40		115 000		62 240.35	
EINNAHMEN						
60 Übertrag von Sachanlagen in das Finanzvermögen						
61 Rückerstattungen						
62 Abgang immaterielle Anlagen						
63 Investitionsbeiträge für eigene Rechnung						
64 Rückzahlung von Darlehen						
65 Übertrag von Beteiligungen						
66 Rückzahlung eigener Investitionsbeiträge						
67 Durchlaufende Investitionsbeiträge						
6 TOTAL EINNAHMEN						
59 Übertrag an Bilanz						
69 Übertrag an Bilanz		50 678.40		115 000		62 240.35
Nettoinvestitionen		50 678.40		115 000		62 240.35

6 Geldflussrechnung

Jaberg

Bezeichnung	Jahr	Jahr
	2021	2020
Geldfluss aus betrieblicher Tätigkeit		
Ertragsüberschuss / (-) Aufwandüberschuss	135 046.50	274 547.95
Abschreibungen Verwaltungsvermögen	3 227.80	2 749.00
Abschreibungen Investitionsbeiträge		
Einlagen in das Eigenkapital	101 913.15	
(-) Entnahmen aus dem Eigenkapital	- 108 019.30	
Verluste aus Verkauf Finanzanlagen FV und Übertragung Finanzanlagen FV ins VV / (-) Gewinne aus Verkauf Finanzanlagen FV		
Verluste aus Verkauf Sachanlagen FV und Übertragung Sachanlagen FV ins VV / (-) Gewinne aus Verkauf Sachanlagen FV		
Wertberichtigungen Anlagen FV / (-) Wertberichtigungen Anlagen FV		69 298.00
Wertberichtigungen Darlehen/Beteiligungen VV		
(-) Aufwertung VV		
(-) Zunahme/Abnahme Forderungen	- 57 551.25	- 136 434.45
Abnahme/(-) Zunahme Vorräte		
Abnahme/(-) Zunahme aktive Rechnungsabgrenzungen	1 817.00	- 11 507.70
Zunahme/(-) Abnahme Laufende Verbindlichkeiten	145 144.46	- 67 735.40
Zunahme/(-) Abnahme kurzfr. Rückstellungen	17 200.00	- 164 480.00
(-) Abnahme/Zunahme passive Rechnungsabgrenzungen	- 5 664.05	5 664.05
(-) Abnahme/Zunahme langfr. Rückstellungen		
(-) Abnahme/Zunahme übrige Spezialfinanzierungen		
Geldfluss aus betrieblicher Tätigkeit Einwohnergemeinde (allg. Haushalt)	233 114.31	- 27 898.55

Geldfluss Wasserversorgung

(-) Aufwandüberschuss / Ertragsüberschuss	- 1 861.00	32 888.40
Abschreibungen Verwaltungsvermögen		
Abschreibungen Investitionsbeiträge		
(-) Aufwertung VV		
Abnahme/(-) Zunahme Forderungen		
Abnahme/(-) Zunahme aktive Rechnungsabgrenzungen		
Abnahme/(-) Zunahme Vorräte		
(-) Abnahme/Zunahme Laufende Verbindlichkeiten		
(-) Abnahme/Zunahme passive Rechnungsabgrenzungen		
Zunahme/(-) Abnahme Vorfinanzierung Werterhalt	14 625.00	89 825.00
(-) Abnahme/Zunahme übrige Vorfinanzierungen		
Geldfluss aus betrieblicher Tätigkeit Wasserversorgung	12 764.00	122 713.40

Geldfluss Abwasserentsorgung

(-) Aufwandüberschuss / Ertragsüberschuss	- 3 358.65	12 688.60
Abschreibungen Verwaltungsvermögen	1 894.45	1 531.65
Abschreibungen Investitionsbeiträge		
(-) Aufwertung VV		
Abnahme/(-) Zunahme Forderungen		
Abnahme/(-) Zunahme aktive Rechnungsabgrenzungen		
Abnahme/(-) Zunahme Vorräte		
(-) Abnahme/Zunahme Laufende Verbindlichkeiten		
(-) Abnahme/Zunahme passive Rechnungsabgrenzungen		
Zunahme/(-) Abnahme Vorfinanzierung Werterhalt	1 149.35	128 468.35
(-) Abnahme/Zunahme übrige Vorfinanzierungen		
Geldfluss aus betrieblicher Tätigkeit Abwasserentsorgung	- 314.85	142 688.60

Geldfluss Abfallentsorgung

Ertragsüberschuss / (-) Aufwandüberschuss	620.70	668.10
Abschreibungen Verwaltungsvermögen		
Abschreibungen Investitionsbeiträge		
(-) Aufwertung VV		
Abnahme/(-) Zunahme Forderungen		
Abnahme/(-) Zunahme aktive Rechnungsabgrenzungen		
Abnahme/(-) Zunahme Vorräte		
(-) Abnahme/Zunahme Laufende Verbindlichkeiten		
(-) Abnahme/Zunahme passive Rechnungsabgrenzungen		
(-) Abnahme/Zunahme Vorfinanzierungen		
Geldfluss aus betrieblicher Tätigkeit Abfallentsorgung	620.70	668.10

Geldfluss aus betrieblicher Tätigkeit Gemeindebetriebe	13 069.85	266 070.10
---	------------------	-------------------

Total Geldfluss aus betrieblicher Tätigkeit	246 184.16	238 171.55
--	-------------------	-------------------

Geldfluss aus Investitionstätigkeit

Zahlungen für Nettoinv. Sachanlagen + Immat. Anlagen+ Investitionsbeiträge VV	- 19 152.45	
(-) Auszahlungen für Darlehen/Beteiligungen VV		- 1 250.00
Einzahlung für Darlehen/Beteiligungen VV		
(-) Kauf Sachanlagen FV		
Verkauf Sachanlagen FV		
(-) Investitionen Sachanlagen FV		
(-) Kauf kurzfristige Finanzanlagen FV		
Verkauf kurzfristige Finanzanlagen FV		
(-) Kauf langfristige Finanzanlagen FV		
Verkauf langfristige Finanzanlagen FV		
Geldfluss aus Investitionstätigkeit Einwohnergemeinde (allg. Haushalt)	- 19 152.45	- 1 250.00

Geldfluss Wasserversorgung

Zahlungen für Nettoinvestitionen VV Wasserversorgung

Geldfluss aus Investitionstätigkeit Wasserversorgung**Geldfluss Abwasserentsorgung**

Zahlungen für Nettoinvestitionen VV Abwasserentsorgung - 29 025.95 - 60 990.35

Geldfluss aus Investitionstätigkeit Abwasserentsorgung - 29 025.95 - 60 990.35**Geldfluss Abfall**

Zahlungen für Nettoinvestitionen VV Abfall

Geldfluss aus Investitionstätigkeit Abfallentsorgung

Geldfluss aus Investitionstätigkeit Gemeindebetriebe	- 29 025.95	- 60 990.35
Total Geldfluss aus Investitionstätigkeit	- 48 178.40	- 62 240.35
Geldfluss aus Finanzierungstätigkeit		
Zunahme/ (-) Abnahme Kontokorrente mit Dritten	2.40	- 284.30
Aufnahme kurzfristige Finanzverbindlichkeiten		
(-) Rückzahlung kurzfristige Finanzverbindlichkeiten		- 700 000.00
Aufnahme langfristige Finanzverbindlichkeiten		
(-) Rückzahlung langfristige Finanzverbindlichkeiten		
(-) Abnahme/Zunahme Stiftungen, Legate, Zuwendungen im FK sowie Fonds im FK		- 33 928.00
Geldfluss aus Finanzierungstätigkeit Einwohnergemeinde (allg. Haushalt)	2.40	- 734 212.30
Total Geldfluss (alle)	198 008.16	- 558 281.10
Bestand Flüssige Mittel und kurzfristige Geldanlagen 1.1.	1 196 474.47	1 754 755.57
Bestand Flüssige Mittel und kurzfristige Geldanlagen 31.12.	1 394 482.63	1 196 474.47
<i>Kontrollrechnung: Differenz</i>		

Die Geldflussrechnung wird auf der Grundlage des Fonds «Netto-flüssige-Mittel» erstellt. Der Fonds besteht aus den flüssigen Mittel aus Kassen-, Post-, Bankguthaben sowie den geldnahen Mitteln abzüglich der kurzfristigen Finanzverbindlichkeiten auf Sicht (90 Tage).

7 Finanzkennzahlen

7.1 Gesamthaushalt

Kennzahl	2021	2020	Ø 5 Jahre	Kommentar/Interpretation
Nettoverschuldungsquotient	-452.5%	-302.9%	-377.7%	Nettoschulden in % des Fiskalertrages (inkl. Finanzausgleich). Diese Kennzahl gibt an, welcher Anteil der Fiskalerträge, bzw. wieviel Jahrest ranchen erforderlich sind, um die Nettoschulden abzutragen. Richtwert: < 100% gut.
Selbstfinanzierungsgrad	29.2%	66.7%	47.9%	Selbstfinanzierung in % der Nettoinvestitionen. Der Selbstfinanzierungsgrad gibt Antwort auf die Frage, wie weit die Investitionen aus selbst erarbeiteten Mitteln bezahlt werden können. Richtwert: > 100% ideal.
Zinsbelastungsanteil	0.9%	1.5%	1.2%	Nettozinsen in % des Laufenden Ertrages. Der Zinsbelastungsanteil sagt aus, wie stark der Laufende Ertrag durch den Zinsendienst belastet ist. Je tiefer der Wert, desto grösser der Handlungsspielraum. Richtwert: 0-4% gut.
Bruttoverschuldungsanteil	101.7%	130.1%	115.9%	Bruttoschuld in % des Laufenden Ertrages. Die Bruttoverschuldung informiert über das Mass der Verschuldung einer Gemeinde. Richtwert: < 50% = sehr gut.
Investitionsanteil	4.2%	3.8%	4.0%	Bruttoinvestitionen in % der Gesamtausgaben. Der Investitionsanteil informiert über das Mass der Investitionstätigkeit einer Gemeinde. Aussage: < 10% = schwache Investitionstätigkeit.
Kapitaldienstanteil	1.2%	1.7%	1.5%	Kapitaldienst in % des Laufenden Ertrages. Der Kapitaldienstanteil informiert darüber, wie stark der Laufende Ertrag durch Zinsendienst und Abschreibungen belastet ist. Richtwert: < 5% = geringe Belastung.
Nettoschuld in Franken pro Einwohner	- 8 995	- 5 646	- 7 320	Die Nettoschuld pro Einwohner wird als Gradmesser für die Verschuldung verwendet. Ein negativer Wert entspricht einem Nettovermögen pro Einwohner.
Selbstfinanzierungsanteil	1.0%	2.3%	1.6%	Selbstfinanzierung in % des Laufenden Ertrages. Der Selbstfinanzierungsanteil gibt Auskunft über die finanzielle Leistungsfähigkeit unserer Gemeinde. Je höher der Wert, desto grösser ist der Spielraum für den Schuldenabbau oder die Finanzierung von Investitionen und deren Folgekosten. Richtwert: 10-20% = mittel
Nettozinsbelastungsanteil	-10.9%	-11.5%	-11.2%	Finanzaufwand netto in % des Steuerertrages. Richtwert 0-4% = Sehr tiefe Belastung
Massgebliches Eigenkapital pro Einwohner	7 545	4 867	6 206	Vergleichsgrösse

7.2 Allgemeiner Haushalt

Kennzahl	2021	2017	Ø 5 Jahre	Kommentar/Interpretation
Selbstfinanzierungsgrad	-1.94%	19.1%	8.6%	<i>Selbstfinanzierung in % der Nettoinvestitionen. Der Selbstfinanzierungsgrad gibt Antwort auf die Frage, wie weit die Investitionen aus selbst erarbeiteten Mitteln bezahlt werden können. Richtwert: > 100% ideal.</i>
Bilanzüberschussquotient	304.49%	191.6%	248.1%	Bilanzüberschuss in % des Fiskalertrages (inkl. Finanzausgleich). <i>Nach Gemeindegrösse abgestufte Mindestausstattung des Eigenkapitals (Bilanzüberschuss) zur Abdeckung von Aufwandüberschüssen, zum Schutz vor einem Bilanzfehlbetrag sowie zur Verstärkung der Risikofähigkeit. Richtwert: > 60 % Gemeinden unter 2'000 Einwohner</i>

7.3 Spezialfinanzierung Wasserversorgung

Kennzahl	2021	2017	Ø 5 Jahre	Kommentar/Interpretation
Selbstfinanzierungsgrad	0.00%	0.00%		Selbstfinanzierung in % der Nettoinvestitionen. Der Selbstfinanzierungsgrad gibt Antwort auf die Frage, wie weit die Investitionen aus selbst erarbeiteten Mitteln bezahlt werden können. Richtwert: > 100% ideal.
Kostendeckungsgrad		106.26%	106.3%	Aufwand in % des Ertrages. Der Kostendeckungsgrad gibt Antwort auf die Frage, wie weit der Aufwand aus selbst erarbeiteten Erträgen gedeckt ist. > 100% = Ertragsüberschuss
Werterhaltungsquote				Bestand Werterhalt in % des Wiederbeschaffungswertes.

7.4 Spezialfinanzierung Abwasserentsorgung

Kennzahl	2021	2017	Ø 5 Jahre	Kommentar/Interpretation
Selbstfinanzierungsgrad				Selbstfinanzierung in % der Nettoinvestitionen . Der Selbstfinanzierungsgrad gibt Antwort auf die Frage, wie weit die Investitionen aus selbst erarbeiteten Mitteln bezahlt werden können. Richtwert: > 100% ideal.
Kostendeckungsgrad		97.0%	97.0%	Aufwand in % des Ertrages . Der Kostendeckungsgrad gibt Antwort auf die Frage, wie weit der Aufwand aus selbst erarbeiteten Erträgen gedeckt ist. > 100% = Ertragsüberschuss
Werterhaltungsquote				Bestand Werterhalt in % des Wiederbeschaffungswertes .

7.5 Spezialfinanzierung Abfall

Kennzahl	2021	2017	Ø 5 Jahre	Kommentar/Interpretation
Selbstfinanzierungsgrad				Selbstfinanzierung in % der Nettoinvestitionen . Der Selbstfinanzierungsgrad gibt Antwort auf die Frage, wie weit die Investitionen aus selbst erarbeiteten Mitteln bezahlt werden können. Richtwert: > 100% ideal.
Kostendeckungsgrad		97.3%	97.3%	Aufwand in % des Ertrages . Der Kostendeckungsgrad gibt Antwort auf die Frage, wie weit der Aufwand aus selbst erarbeiteten Erträge gedeckt ist. > 100% = Ertragsüberschuss

8 ANTRAG DER EXEKUTIVE

GENEHMIGUNG:

Gemäss Art. 71 GV (170.111) verabschiedet der Gemeinderat die Jahresrechnung 2021 der Einwohnergemeinde Jaberg:

ERFOLGSRECHNUNG	Aufwand Gesamthaushalt	CHF	1 304 675.93
	Ertrag Gesamthaushalt	CHF	1 435 123.48
	Aufwand-/Ertragsüberschuss	CHF	130 447.55
davon	Aufwand Allgemeiner Haushalt	CHF	1 140 644.63
	Ertrag Allgemeiner Haushalt	CHF	1 275 691.13
	Aufwand-/Ertragsüberschuss	CHF	135 046.50
	Aufwand Wasserversorgung	CHF	66 877.85
	Ertrag Wasserversorgung	CHF	65 016.85
	Aufwand-/Ertragsüberschuss	CHF	- 1 861.00
	Aufwand Abwasserentsorgung	CHF	74 678.95
	Ertrag Abwasserentsorgung	CHF	71 320.30
	Aufwand-/Ertragsüberschuss	CHF	- 3 358.65
	Aufwand Abfall	CHF	22 474.50
	Ertrag Abfall	CHF	23 095.20
	Aufwand-/Ertragsüberschuss	CHF	620.70

INVESTITIONSRECHNUNG	Ausgaben	CHF	50 678.40
	Einnahmen	CHF	
	Nettoinvestitionen	CHF	50 678.40
NACHKREDITE gem. separater Tabelle, Kompetenz Gemeindeversammlung		CHF	
Der Ertragsüberschuss wird dem Eigenkapital zugewiesen. Durch den Ertragsüberschuss erhöht sich das Eigenkapital auf		CHF	3 024 648.00

ANTRAG:

Der Gemeindeversammlung Jaberg wird beantragt, die Jahresrechnung 2021 mit einem Ertragsüberschuss von CHF 130 447.55 zu genehmigen.

Der Gemeindeversammlung wird beantragt von den gebunden Nachkrediten von CHF 78 594.30 und den übrigen Nachkrediten in der Kompetenz des Gemeinderates von CHF 16 014.05 zur Kenntnis zu nehmen.

Einwohnergemeinde Jaberg

Jaberg, 26.04.2022	Marianne Zürcher Gemeindepräsident	Jeannine Widmer Gemeindeschreiberin	Alexandra Zürcher Finanzverwalter
--------------------	---------------------------------------	--	--------------------------------------

9 BESTÄTIGUNGSBERICHT



Bericht des Rechnungsprüfungsorgans zur Jahresrechnung 2019

An die Gemeindeversammlung der
Einwohnergemeinde Jaberg

Als Rechnungsprüfungsorgan für die Jahresrechnung, Geldflussrechnung und

Verantwortung des Gemeinderats
Der Gemeinderat ist für die Aufstellung der Jahresrechnung verantwortlich. Diese Verantwortung beinhaltet die Freigabe der Jahresrechnung, die frei von wesentlichen Mängeln ist, sowie die Einhaltung der gesetzlichen Vorschriften für die Rechnungslegungsmittel.

Verantwortung des Rechnungsprüfungsorgans
Unsere Verantwortung ist es, die Jahresrechnung in Übereinstimmung mit den gesetzlichen Vorschriften zu prüfen und zu bestätigen, dass wir hinreichend

Eine Prüfung beinhaltet die Durchführung von Prüfungen der Bilanzposten und sonstigen Angaben. Die Auswahl der Prüfungshandlungen liegt im pflichtgemässen Ermessen des Prüfers. Dies schliesst eine Beurteilung der Risiken wesentlicher falscher Angaben in der Jahresrechnung als Folge von Verstössen oder Irrtümern ein. Bei der Beurteilung dieser Risiken berücksichtigt der Prüfer das interne Kontrollsystem, soweit es für die Aufstellung der Jahresrechnung von Bedeutung ist, um die den Umständen entsprechenden Prüfungshandlungen festzulegen, nicht aber um ein Prüfungsurteil über die Wirksamkeit des internen Kontrollsystems abzugeben.

rechnung, Investitions-

verantwortlich.
stellung der Jahres-
wendung sachge-

Einstimmung mit
so zu planen und

nen Wertansätze

Vorjahr

Die Prüfung umfasst zudem
sowie eine Würdigung der
angemessene Grundlage

Prüfungsurteil
Nach unserer Beurteilung
den Vorschriften.

Berichterstattung aufgrund
Wir bestätigen, dass wir
unserer Unabhängigkeit

Wir beantragen, die Jahresrechnung
Fr. 24'031.51 zu genehmigen

Vorjahr

nommenen Schätzungen
eine ausreichende und

kommunalen gesetzli-

V erfüllen und keine mit

Samthaushalt) von

Urtenen-Schönbühl, 02. Juni 2020

ROD Treuhand AG



Sascha Moser
Dipl. Wirtschaftsprüfer
Leitender Revisor



Heinz Eggimann

10 GENEHMIGUNG DER JAHRESRECHNUNG

Die Gemeindeversammlung der Einwohnergemeinde Jaberg hat die Jahresrechnung 2021 am 02.06.2022 gemäss dem vorstehenden Antrag des Gemeinderates vom 26.04.2022 genehmigt.

Jaberg 02.06.2022

Namens der Gemeindeversammlung

Marianne Zürcher
Gemeindepräsident

Jeannine Widmer
Gemeindeschreiberin

11 Anhang

11.1 Regelwerk

11.1.1 Angewendetes Regelwerk:

Der Rechnungsabschluss der Jaberg ist in Übereinstimmung mit den geltenden kantonalen gesetzlichen Grundlagen erstellt worden.

Gemeindegesezt (GG, BSG 170.11)

Gemeindeverordnung (GV, BSG 170.111)

Direktionsverordnung über den Finanzhaushalt der Gemeinden (FHDV, BSG 170.511)

Diese orientieren sich gemäss Art. 70 Absatz 1 GG am Harmonisierten Rechnungslegungsmodell für die Kantone und Gemeinden, HRM2, laut Handbuch der Konferenz der Kantonalen Finanzdirektoren. Die kantonalen Bestimmungen weichen in einzelnen Bereichen von den Empfehlungen des HRM2 ab. Das Amt für Gemeinden und Raumordnung stellt eine Auflistung dieser Ausnahmen zur Verfügung unter www.be.ch/gemeinden > Rubrik Gemeindefinanzen > HRM2 > Praxishilfen.

11.1.2 Bewertung Finanzvermögen: (s. Art. 32d Abs. b FHDV)

Vermögenswerte im Finanzvermögen werden bilanziert, wenn sie einen künftigen Nutzen erbringen und ihr Wert verlässlich ermittelt werden kann. Sie werden bei erstmaliger Bilanzierung zu Anschaffungs- bzw. Herstellungskosten bilanziert. Entstehen der Gemeinde keine Kosten, wird zum Verkehrswert zum Zeitpunkt des Zugangs bilanziert. Folgebewertungen erfolgen zum Verkehrswert am Bilanzstichtag, wobei eine systematische Neubewertung bei Liegenschaften mit Ausnahme von Baurechten alle fünf Jahre oder bei Änderung des amtlichen Werts, bei allen anderen Vermögenswerten jährlich erfolgt. Die Bilanzwerte sind bei eingetretenen dauerhaften Wertminderungen oder Verlusten sofort zu berichtigen.

Neubewertungsreserve Finanzvermögen

Das Finanzvermögen wurde gemäss Anhang 1 zu Art. 81 Absatz 3 Ziffer 3 der Gemeindeverordnung neu bewertet.

Es setzt sich per 31.12.2020 wie folgt zusammen:

Bilanzkonto	Bezeichnung	Buchwert	Aufwertung
10 840.00	Wohnungen Dorfplatz 2	782 770.00	26 042.00 *
10 840.01	Schulhaus	831 740.00	- 93 240.00 *
10 840.02	Garage Schulhaus	50 260.00	- 2 100.00 *

Die Neubewertungsreserve betrug per 31.12.2021 CHF 205 143.60 und setzt sich wie folgt zusammen:

Bilanzkonto	Bezeichnung	Buchwert	Aufwertung
10 840.00	Wohnungen Dorfplatz 2	756 728.00	- 26 294.25 *
10 840.01	Schulhaus	924 980.00	255 415.35 *
10 840.02	Garage Schulhaus	52 360.00	- 23 978.50 *

Bilanzierung HRM2 gemäss Anhang 1 zu Art. 81 Abs. 3 Ziff. 3 GV

* Amtlicher Wert x Faktor 1.4

Ziffer 8, 2. Priorität

11.1.3 Bewertung Verwaltungsvermögen:

Vermögenswerte im Verwaltungsvermögen werden bilanziert, wenn sie einen künftigen mehrjährigen öffentlichen Nutzen hervorbringen und ihr Wert verlässlich ermittelt werden kann. Sie werden zu Anschaffungs- bzw. Herstellkosten nach der Nettomethode bilanziert und nach der definierten Nutzungsdauer linear abgeschrieben. Entstehen der Gemeinde keine Kosten, wird zum Verkehrswert zum Zeitpunkt des Zugangs bilanziert. Die Bilanzwerte sind bei eingetretenen dauerhaften Wertminderungen oder Verlusten sofort zu berichtigen. Die geltenden Anlagekategorien und Nutzungsdauern sind in Anhang 2 GV umschrieben.

11.1.4 Aktivierungsgrenzen:

Allgemeiner Haushalt	CHF	20 000
Spezialfinanzierung Wasserversorgung	CHF	20 000
Spezialfinanzierung Abwasserentsorgung	CHF	20 000
Spezialfinanzierung Abfall	CHF	20 000

11.2 Grundlagen der Jahresrechnung

Als Grundlage für die Jahresrechnung 2021 dienten das Budget 2021 und die Vorjahresrechnung 2020.

11.3 Eigenkapitalnachweis

Eigenkapitalnachweis 2021

Jaberg

in Tausend CHF

Eigenkapital per 1.1.2021		Veränderungsnachweis			Eigenkapital per 31.12.2021				
SG	CHF	Erhöhung (+) durch		Reduktion (-) durch	CHF	SG	CHF		
			CHF						
29	Eigenkapital	2 885	539	399	29	Eigenkapital	3 025		
290	Verpflichtungen (+) bzw. Vorschüsse (-) gegenüber Spezialfinanzierungen	211	Einlagen in SF EK	1	Entnahmen aus SF EK	5	290	Verpflichtungen (+) bzw. Vorschüsse (-) gegenüber Spezialfinanzierungen	206
29001	Spezialfinanzierung Wasserversorgung	81		0		2	29001	Spezialfinanzierung Wasserversorgung	79
29002	Spezialfinanzierung Abwasserbeseitigung	105		0		3	29002	Spezialfinanzierung Abwasserbeseitigung	101
29003	Spezialfinanzierung Abfall	25		1		0	29003	Spezialfinanzierung Abfall	26
293	Vorfinanzierungen	703	Einlagen in Vorfinanzierungen	27	Entnahmen aus Vorfinanzierungen	11	293	Vorfinanzierungen	719
29300	Vorfinanzierungen	187		0		0	29300	Vorfinanzierungen	187
29301	Wasserversorgung Werterhalt	257		15		0	29301	Wasserversorgung Werterhalt	272
29302	Abwasserentsorgung Werterhalt	259		13		11	29302	Abwasserentsorgung Werterhalt	260
294	Reserven	66	Einlagen in Reserven	18	Entnahmen aus Reserven	0	294	Reserven	85
29400	Zusätzliche Abschreibungen	66		18		0	29400	Zusätzliche Abschreibungen	85
296	Neubewertungsreserve Finanzvermögen	205	Einlagen in Neubewertungsreserve Finanzvermögen	83	Entnahmen aus Neubewertungsreserve Finanzvermögen	108	296	Neubewertungsreserve Finanzvermögen	181
29600	Neubewertungsreserve Finanzvermögen	205		0		108	29600	Neubewertungsreserve Finanzvermögen	97

Eigenkapitalnachweis 2021

Jaberg

in Tausend CHF

Eigenkapital per 1.1.2021			Veränderungsnachweis		Eigenkapital per 31.12.2021				
			Erhöhung (+) durch	Reduktion (-) durch					
29601	Schwankungsreserve	0	83		0	29601	Schwankungsreserve	83	
299	Bilanzüberschuss/-fehlbetrag	1 699	Einlagen in Bilanzüberschuss/-fehlbetrag	410	Entnahmen aus Bilanzüberschuss/-fehlbetrag	275	299	Bilanzüberschuss/-fehlbetrag	1 834
29900	Jahresergebnis	275		135		275	29900	Jahresergebnis	135
29990	Kumulierte Ergebnisse der Vorjahre	1 424		275		0	29990	Kumulierte Ergebnisse der Vorjahre	1 699

11.4 Rückstellungsspiegel

205.00 Kurzfristige Rückstellungen

Konto	Bezeichnung	Buchwert 31.12.2020	Veränderung			Buchwert 31.12.2021	Kommentar
			Bildung	Verwendung	Auflösung		
20590.00	Kurzfristige Rückstellungen für Steuerteilungen	225 520.00	81 600.00		64 400.00	242 720.00	Rückstellung für mehrere Steuerjahre KAGA

208.00 Langfristige Rückstellungen

Konto	Bezeichnung	Buchwert 31.12.2020	Veränderung			Buchwert 31.12.2021	Kommentar
			Bildung	Verwendung	Auflösung		

Total kurzfristige Rückstellungen

225 520.00

81 600.00

64 400.00

242 720.00

Total langfristige Rückstellungen

Total Rückstellungen

225 520.00

81 600.00

64 400.00

242 720.00

11.5 Beteiligungsspiegel

Beteiligungen (im Sinne der öffentlichen Aufgabenerfüllung)											
Name, Sitz Rechtsform	Tätigkeitsgebiet	Nominalka- pital (100%)	Eigentums- anteil	Stimmanteil - E: Exekutive - L: Legislative	Wesentliche Beteiligte	Buchwert per 31.12.	Anschaffungs- wert	Wesentliche Beteiligungen der Organisation	Rechnungslegungs- norm; Aussage zur Jahresrechnung	Zahlungsströme Berichtsjahr	Spezifische Risiken
Gemeindeeigene Unternehmen (Anstalten) gem. Art. 64 Abs. 1 Bst. b GG											
Keine											
Öffentlich-rechtliche Organisationen der interkommunalen Zusammenarbeit (Gemeindeverbände, Anstalten etc.)*											
Schulverband Sekstufe 1 Wichtrach	Schulbetrieb Sekundarstufe				Kostenanteil nach Schüleranzahl				HRM2	gemäss Kostenteiler	
Wasserverband Blattenheid	Wasserversorgung				Prozentualer Anteil				HRM2	gemäss Kostenteiler	
ARA unteres Kiesental	Abwasserentsorgung				nach Kostenteiler				HRM2	gemäss Kostenteiler	
Juristische Personen des Privatrechts*											
Musikschule Aaretal	Musikunterricht				Kostenanteil nach Schülerzahlen					Anteil Betriebskosten	
AVAG Thun	Kehrichtverbrennung				Nach Aufwand					gemäss Kostenteiler	
Regionalkonferenz Bern-Mittelland	Regionale Planung im Verkehr, Raumplanung etc.				Beiträge nach Einwohner					gemäss Kostenteiler	
Regionalkonferenz Bern-Mittelland	Kulturkonferenz				Beiträge nach Einwohner					gemäss Kostenteiler	
K.A. Immobilien + Verwaltungen	Liegenschaftsver-waltung				Nach Aufwand					5'408.45	
Mitgliedschaften in einfachen Gesellschaften, Kollektiv- und Kommanditgesellschaften*											
Vertragliche Beziehungen zur Erfüllung von Gemeindeaufgaben*											
Einwohnergemeinde Münsingen	Bauverwaltung				Verrechnung nach Aufwand				HRM2	gemäss Rechnung	
Einwohnergemeinde Münsingen	Feuerwehr				Weiterleitung Ersatzabgaben				HRM2	gemäss Nesko	
Einwohnergemeinde Münsingen	ZSO / RFO								HRM2	gemäss Kostenteiler	
RKZ BBM	Zivilschutzausbildung				Betriebsbeiträge pro Einwohner				HRM1	gemäss Kostenteiler	
Einwohnergemeinde Kiesen	Schulbetrieb Kindergarten und Primarstufe, IBEM				Kostenanteil nach Schüleranzahl				HRM2	gemäss Kostenteiler	
Einwohnergemeinde Kiesen	AHV-Zweigstelle				Pauschalbeitrag				HRM2	1'500.00	
Einwohnergemeinde Münsingen	Offene Kinder- und Jugendarbeit								HRM2	gemäss Kostenteiler	
Regionaler Sozialdienst Wichtrach	Sozialdienst				Kostenanteil nach Einwohner				HRM2	gemäss Kostenteiler	
Einwohnergemeinde Burgistein	Kadaverentsorgung				Nach Kostenteiler und Anlieferungen				HRM2	gemäss Kostenteiler	

Name, Sitz Rechtsform	Tätigkeitsgebiet	Nominalka- pital (100%)	Eigentums- anteil	Stimmanteil - E: Exekutive - L: Legislative	Wesentliche Beteiligte	Buchwert per 31.12.	Anschaffungs- wert	Wesentliche Beteiligungen der Organisation	Rechnungslegungs- norm; Aussage zur Jahresrechnung	Zahlungsströme Berichtsjahr	Spezifische Risiken
Einwohnergemeinde Kirchdorf	Begräbnisorganisation				Kostenanteil nach Einwohner				HRM2	gemäss Kostenteiler	

27.01.2017/th.

11.6 Gewährleistungsspiegel

Name, Sitz, Rechtsform	Eigentümer wesentliche Miteigentümer	Angaben zu den gesicherten Leistungen Art, Betrag, Verfall, Zinsangaben usw.)	Zahlungsströme im Berichtsjahr	Spezifische zusätzliche Angaben
Privatrechtliche Unternehmen (nach OR/ZGB)				
Öffentlich-rechtliche Unternehmen (nach Gemeindegesetz)				
Öffentlich-rechtliche Verträge				
keine				
Weitere Verpflichtungen (Altlasten, Leasing usw.)				
Gemeindeanteil LA Ergänzungsleistung	BSIG Nr. 1/170.511.7.1	Anteil 2020	66'243.00	
Gemeindeanteil LA Familienzulage	BSIG Nr. 1/170.511.7.1	Anteil 2020	1'296.00	
Gemeindeanteil LA Sozialhilfe	BSIG Nr. 1/170.511.7.1	Anteil 2020	149'410.00	

11.7 Anlagespiegel

Einwohnergemeinde
Jaberg

Anlagespiegel
Finanzvermögen

2021

			108 Finanzvermögen Sachanlagen				
			1080	1084	1086	1087	1089
			Grundstücke unüberbaut	Gebäude Finanzvermögen (entwidmet)	Mobilien des Finanz- vermögens	Anlagen im Bau Finanzvermögen	Übrige Sach- anlagen FV
Anschaffungskosten	Anlagewert	01.01.2021		1 664 770.00			
	Zuwachs/ Zugänge	2021					
	Abgänge / Korrekturen	2021					
	Umgliederungen	2021					
	Anlagewert	31.12.2021		1 664 770.00			
kumulierte Wertberichtigungen	Stand per	01.01.2021					
	Dauernde Wertminderungen	2021					
	Aufwertungen	2021					
	Umgliederungen	2021					
	Stand per	31.12.2021					
Buchwerte	Buchwert netto	31.12.2021		1 664 770.00			
	davon Anlagen in Leasing	31.12.2021					
	Versicherungswerte	31.12.2021		2 116 100.00			

			140 Sachanlagen Verwaltungsvermögen								
			1400	1401	1402	1403	1404	1405	1406	1407	1408
			Grundstücke unüberbaut	Strassen/ Verkehrswege	Wasserbau	Tiefbau übrige	Hochbauten	Waldungen/ Alpen	Mobilien	Anlagen im Bau	übrige Sachanlagen
Anschaffungskosten	Anlagewert	01.01.2021		74 032.15		122 530.60	29 940.60				
	Zuwachs/ Zugänge	2021		19 152.45		29 025.95					
	Abgänge / Korrekturen	2021									
	Umgliederungen	2021									
	Anlagewert	31.12.2021		93 184.60		151 556.55	29 940.60				
kumulierte ordentliche Abschreibungen	Stand per	01.01.2021		7 403.20		2 340.80	1 796.40				
	Planmässige Abschreibungen	2021		2 329.60		1 894.45	898.20				
	Ausserplanmässige Abschreibungen	2021									
	Wertkorrekturen	2021									
	Stand per	31.12.2021		9 732.80		4 235.25	2 694.60				
Buchwerte	Buchwert netto	31.12.2021		83 451.80		147 321.30	27 246.00				
	davon Anlagen in Leasing	31.12.2021									
	Versicherungswerte	31.12.2021					1 354 000.00		100 000.00		

* darin nicht enthalten ist das bestehende VV bei Einführung von HRM2:

	1.1.2021 CHF	Kumulierte Wertberichtigungen CHF	Saldo per 31.12.2021 CHF
Allgemeiner Haushalt	14099.0	14 099.99	11.00
Wasserversorgung	14099.1	14 099.91	
Abwasserentsorgung	14099.2	14 099.92	
Abfallentsorgung	14099.3	14 099.93	
Total	11.00	11.00	

			142 Immatrielle Anlage VV			144 Darlehen VV	145 Beteiligungen VV	146 Investitionsbeiträge VV
			1420	1427	1421 & 1429	1441-1447	1452-1456	1460-1469
			Software	Immat. Anlagen in Realisierung	übrige immatrielle Anlagen	Darlehen	Beteiligungen	Investitionen
Anschaffungskosten	Anlagewert	01.01.2021			3 680.00	1.00	38 754.00	
	Zuwachs/ Zugänge	2021					2 500.00	
	Abgänge / Korrekturen	2021						
	Umgliederungen	2021						
	Anlagewert	31.12.2021			3 680.00	1.00	41 254.00	
kumulierte ordentliche Abschreibungen	Stand per	01.01.2021			3 680.00			
	Planmässige Abschreibungen	2021						
	Ausserplanmässige Abschreibungen	2021						
	Wertkorrekturen	2021						
	Stand per	31.12.2021			3 680.00			
Buchwerte	Buchwert netto	31.12.2021				1.00	41 254.00	
	davon Anlagen in Leasing	31.12.2021						
	Versicherungswerte	31.12.2021						

11.8 Kreditkontrolle

11.8.1 Verpflichtungskredite für Investitionen

Verpflichtungskreditkontrolle 2021

Jaberg

Konto	Bezeichnung	Beschluss-Datum	Organ	Bruttokredit	Kumulierte Ausgaben bis 31.12.2020	Ausgaben 2021	Kumulierte Ausgaben bis 31.12.2021	Kumulierte Einnahmen bis 31.12.2020	Einnahmen 2021	Kumulierte Einnahmen bis 31.12.2021	Restkredit Brutto	Schluss-abrechnung
0290.5040.02	Sanierung Heizung Gemeindehaus			0.00		0.00			0.00	0.00	0.00	
3410.5540.01	Anteilscheine Genossenschaft Sportanlage Sagibach			0.00	1 250.00	2 500.00	3 750.00		0.00	0.00	- 3 750.00	
6150.5010.01	Kirchdorfstrasse Deckbelag ersetzen	14.09.2021	GR	20 000.00		19 152.45	19 152.45		0.00	0.00	847.55	
6150.5010.02	Strassensanierung 2022			0.00		0.00			0.00	0.00	0.00	
7201.5032.02	Umsetzung GEP-Massnahmen 2022	20.12.2020	GV	180 000.00		29 025.95	29 025.95		0.00	0.00	150 974.05	
7410.5610.01	Investitionsbeiträge Wasserbauprojekt Aare			0.00		0.00			0.00	0.00	0.00	
7900.5290.01	Projekt Ortsplanungsrevision	25.02.2020	GR	10 000.00		0.00			0.00	0.00	10 000.00	
7900.5290.02	Projektstudie Dorfkernentwicklung			0.00		0.00			0.00	0.00	0.00	

11.8.2 Nachkredite

Nachkredite 2021

1.1.2021 bis 31.12.2021

Jaberg

		Budget	Rechnung	Überschreitung	Begründung	Komp	Genehmigung
Kompetenz Gemeinderat							
1400.3130.01	Dienstleistungen Dritter (Gebühren Baupolizei)	2 000	5 703.75	3 703.75	Mehr Baugesuche	GR	26.04.2022
6150.3141.00	Strassenunterhalt durch Dritte	6 000	13 356.10	7 356.10	Neu ist die Stelle Wegmeister im Auftragsverhältnis geregelt. Budgetiert war Lohn.	GR	26.04.2022
9610.3406.00	Zinsen auf mittel- und langfristigen Schulden	8 700	13 654.20	4 954.20	Rückstellung Marchzinsen, irrtümlich im Vorjahr aufgelöst	GR	26.04.2022
Total Kompetenz Gemeinderat		16 700	32 714.05	16 014.05			
Gebundene Nachkredite							
2120.3612.01	Schulgelder IBEM	14 000	18 636.15	4 636.15	Höhere Kosten Schule Kiesen	GR	26.04.2022
2130.3612.01	Beiträge an auswärtige Schüler		7 148.05	7 148.05	1 Kind an der Schule Gerzensee war nicht budgetiert	GR	26.04.2022
7101.3612.00	Wasserbezug von Blattenheid-Verband	32 000	50 072.55	18 072.55	Kosten für Nacheinkauf in Wasserverbund für Mehreinwohner	GV	26.04.2022
9100.3180.00	Wertberichtigungen auf Steuerguthaben		3 359.35	3 359.35	Höhere Ausstände per 31.12.2021	GR	26.04.2022
9100.3181.00	Forderungsverluste periodische Steuern	1 000	7 687.55	6 687.55	gemäss Nesko-Abrechnung	GR	26.04.2022
9300.3622.70	Disparitätenabbau Gemeinden		20 266.00	20 266.00	Aufgrund hoher Steuereinnahmen in Vorjahren musste eingezahlt werden.	GR	26.04.2022
9900.3894.01	Einlagen in finanzpolitische Reserven		18 424.65	18 424.65	es war ein Aufwandüberschuss budgetiert	GR	26.04.2022
Total Gemeindeversammlung		47 000	125 594.30	78 594.30			

11.9 Zusätzliche Angaben

Wiederbeschaffungswert, Werterhaltungskosten und Einlage in die Spezialfinanzierung Werterhalt für Wasserversorgungsanlagen ¹

Rechnungsjahr: 2021

Wasserversorgung: Jaberg

Datengrundlagen	Geschätzt	① Wieder- beschaffungswert brutto in Fr.	② Beiträge Dritter 2 in Fr.	③ Wieder- beschaffungswert netto in Fr. (j - k)	④ Nutzungsdauer in Jahren	⑤ Erneuerungsrate in % (100/m)	⑥ Werterhaltungs- kosten in Fr./Jahr (l*n)
Anlageteile							
1. Wasserfassungen					50	2.00%	
2. Aufbereitungsanlagen					33	3.00%	
3. Pumpwerke, Druckreduzier- und Messschächte					50	2.00%	
4. Reservoir					66	1.50%	
5. Leitungen und Hydranten		1 950 000.00		1 950 000.00	80	1.25%	24 375.00
6. Mess-, Steuerungs-, Fernwirkanlagen					20	5.00%	
7. Einkaufssummen, einmalige Konzessionsabgaben 3							
Total 1 - 7		1 950 000.00		1 950 000.00			24 375.00

⑦ Bestand Verwaltungsvermögen in Franken		in Prozent von ③: $(100 * ⑦ / ③)$	
⑧ Bestand Spezialfinanzierung Werterhalt in Franken	257 365.70	in Prozent von ③: $(100 * ⑧ / ③)$	13.20%

4

Bemerkungen:

⑨ Gewählter Einlagesatz in Prozent ⁵	60%
⑩ berechnete Einlage in SF Werterhalt in Franken (⑥ x ⑨)	14 625.00
Einmalige Anschlussgebühren, an Einlage angerechnet ⁶	
Einlage Spezialfinanzierung abzüglich Anschlussgebühren	14 625.00
① Anzahl Einwohner im Versorgungsgebiet	291
② Einlage pro Einwohner in Franken (⑩ / ①)	50.26

¹ Dieses Blatt ist Bestandteil der Jahresrechnung

² Zu erwartende Beiträge aus dem kantonalen Trinkwasserfonds und von der Gebäudeversicherung abziehen (beim AWA erfragen).

³ Einkaufssummen an andere Wasserversorgungen, einmalige Konzessionsabgaben oder dergleichen - die Abschreibungssätze sind anhand der Laufzeiten festzulegen. Bestehen Kategorien mit unterschiedlichen Abschreibungssätzen, so ist die Rubrik 7 manuell mit zusätzlichen Zeilen zu ergänzen. Einkaufssummen an andere Wasserversorgungen sind verbindlich mit einem Abschreibungssatz von 3 % einzutragen.

⁴ Ermittlung des Einlageprozentsatzes gemäss Kapitel 6.1. der WEA-Broschüre "Finanzierung der Wasserversorgung" (2004).

⁵ Die Einlage in die Spezialfinanzierung muss mindestens 60% betragen, solange Verwaltungsvermögen besteht oder der Bestand der SF Werterhalt nicht mehr 25% des Wiederbeschaffungswertes beträgt.

⁶ Die einmaligen Anschlussgebühren dürfen an die jährliche Einlage in die Spezialfinanzierung Werterhalt angerechnet werden.

Wiederbeschaffungswert, Werterhaltungskosten und Einlage in die Spezialfinanzierung Werterhalt für die kommunalen

Abwasseranlagen und gegebenenfalls den Gemeindeanteil an den regionalen Anlagen ¹

Rechnungsjahr: _____ 2021

Gemeinde: Jaberg

Datengrundlagen AWA
 Gemeinde GEP
 Aktualisierungsjahr: _____
 _____ 2021

Datengrundlagen AWA
 Verband Anlagenbuchhaltung
 _____ 2021

	①	②	③	④	⑤	⑥
	Wieder- beschaffungswert in Fr.	Nutzungsdauer in Jahren	Erneuerungs- rate in % (100/②)	Werterhaltungskost- en in Fr./a (①*③)	Einlage- satz ² %	Einlage in die Spezialfinanzier- ung in Fr./a (④*⑤)

1. Gemeindeanlagen

1.1 Kanalisationsen	1 680 000.00	80	1.25%	21 000.00	60%	12 600.00
1.2 Spezialbauwerke		50	2.00%	-	100%	-
1.3 Abwasserreinigungsanlagen		33	3.00%	-		-
Total 1 (1.1 - 1.3) bzw. mittlerer Einlagesatz (Spalte ⑤)				21 000.00	60%	12 600.00

2. Gemeindeanteil an regionalen Anlagen ³

2.1 Kanalisationsen		80	1.25%	-	60%	-
2.2 Spezialbauwerke		50	2.00%	-	60%	-
2.3 Abwasserreinigungsanlagen		33	3.00%	-	60%	-
Total 2 (2.1 - 2.3) bzw. mittlerer Einlagesatz (Spalte ⑤)				-		-

Total 1 + 2 bzw. mittlerer Einlagesatz (Spalte ⑤)				21 000.00	60%	12 600.00
Einmalige Anschlussgebühren, an Anlage angerechnet ⁴						
Einlage Spezialfinanzierung abzüglich Anschlussgebühren						12 600.00

⑦ Stand Verwaltungsvermögen	120 189.80
⑧ Stand Spezialfinanzierung Werterhalt	259 151.95

in Prozent von ①: $(100 * ⑦ / ①)$
in Prozent von ①: $(100 * ⑧ / ①)$

Höchstens Fr. 200	
EW ⁶	291
Fr./EW	43.30

Bemerkungen:

¹ Diese Blatt ist Bestandteil der Jahresrechnung. Eine Kopie senden Sie bitte an das AWA:

² Die Einlage in die Spezialfinanzierung muss mindestens 60% betragen, solange der Bestand der SF Werterhalt nicht mehr als 25% des Wiederbeschaffungswertes beträgt.

³ Daten des Teils 2 nur dann angeben, wenn der Verband die Einlage in die Spezialfinanzierung nicht selber vornimmt. (Anteil gemäss Kostenverteiler Verband).

⁴ Die einmaligen Anschlussgebühren dürfen an die jährliche Einlage in die Spezialfinanzierung Werterhalt angerechnet werden.

⁵ Gemäss Artikel 32, Absatz 4 KGV ist die Einlage in die Spezialfinanzierung auf jährlich Fr. 200 (Gemeinde und Region) pro Einwohnerwert beschränkt.

⁶ Einwohnerwert (EW): Gemäss Artikel 36g KGV.

12 DETAILS ZUR RECHNUNG

12.1 Bilanz

Bilanz

Jaberg		Bestand 1.1.2021	Zuwachs	Veränderung Abgang	Bestand 31.12.2021
1	Aktiven	4 428 083.69	3 886 894.67	3 590 098.51	4 724 879.85
10	Finanzvermögen	4 174 365.74	3 836 216.27	3 584 976.26	4 425 605.75
100	Flüssige Mittel und kurzfristige Geldanlagen	1 196 474.47	1 826 647.49	1 628 639.33	1 394 482.63
1000	Kasse	525.20	1 574.90	1 459.90	640.20
10000	Kasse	525.20	1 574.90	1 459.90	640.20
10000.00	Kasse	525.20	1 574.90	1 459.90	640.20
1001	Post	1 112 287.62	1 215 072.59	1 627 143.33	700 216.88
10010	Post	1 112 287.62	1 215 072.59	1 627 143.33	700 216.88
10010.00	Postkonto 30-20250-0	1 109 835.62	1 215 072.59	1 624 691.33	700 216.88
10010.01	Postkonto 15-369908-2	2 452.00	0.00	2 452.00	0.00
1002	Bank	83 661.65	610 000.00	36.10	693 625.55
10021	Bank	83 661.65	610 000.00	36.10	693 625.55
10021.01	Kontokorrent BEKB	83 661.65	610 000.00	36.10	693 625.55
101	Forderungen	1 299 113.57	1 999 878.08	1 942 329.23	1 356 662.42
1010	Forderungen aus Lieferungen und Leistungen gegenüber Dritten	382 807.05	309 677.10	379 802.90	312 681.25
10100	Andere Debitoren	382 807.05	309 677.10	379 802.90	312 681.25
10100.01	Andere Debitoren	382 807.05	309 677.10	379 802.90	312 681.25
1011	Kontokorrente mit Dritten	952.10	2 073.70	2 076.10	949.70
10110	Kontokorrente mit Dritten	952.10	2 073.70	2 076.10	949.70
10110.00	Kontokorrent AVAG	952.10	2 073.70	2 076.10	949.70
1012	Steuerforderungen	207 052.45	1 503 192.96	1 439 425.11	270 820.30
10120	Forderungen allgemeine Gemeindesteuern	207 052.45	1 503 192.96	1 439 425.11	270 820.30
10120.01	Steuerausstand NESKO	217 858.80	791 926.10	724 738.40	285 046.50
10120.10	Girokonto NESKO	86.60	711 266.86	711 327.36	26.10
10120.99	Wertberichtigung auf Steuerguthaben	- 10 892.95	0.00	3 359.35	- 14 252.30
1014	Transferforderungen	105 120.20	112 256.57	105 120.20	112 256.57

Bilanz

Jaberg		Bestand 1.1.2021	Zuwachs	Veränderung Abgang	Bestand 31.12.2021
10140	Lastenausgleich Fürsorge	105 120.20	112 256.57	105 120.20	112 256.57
10140.01	Lastenausgleich Fürsorge	105 120.20	112 256.57	105 120.20	112 256.57
1015	Interne Kontokorrente	603 029.70	72 639.75	15 752.85	659 916.60
10150	Interne Kontokorrente	603 029.70	72 639.75	15 752.85	659 916.60
10150.01	Feuerwehersatzabgaben	0.00	15 752.85	15 752.85	0.00
10150.02	KK Liegenschaftsverwaltung	603 029.70	56 886.90	0.00	659 916.60
1019	Übrige Forderungen	152.07	38.00	152.07	38.00
10190	Übrige Forderungen	152.07	38.00	152.07	38.00
10190.01	Verrechnungssteuern	152.07	38.00	152.07	38.00
104	Aktive Rechnungsabgrenzungen	11 507.70	9 690.70	11 507.70	9 690.70
1041	Sach- und übriger Betriebsaufwand	11 507.70	9 690.70	11 507.70	9 690.70
10410	Aktive Rechnungsabrechnung Sach- und übriger Betriebsaufwand	11 507.70	9 690.70	11 507.70	9 690.70
10410.00	Aktive Rechnungsabrechnung Sach- und übriger Betriebsaufwand	11 507.70	9 690.70	11 507.70	9 690.70
107	Finanzanlagen	2 500.00	0.00	2 500.00	0.00
1070	Aktien und Anteilscheine	2 500.00	0.00	2 500.00	0.00
10700	Aktien und Anteilscheine	2 500.00	0.00	2 500.00	0.00
10700.01	Aktien und Anteilscheine	2 500.00	0.00	2 500.00	0.00
108	Sachanlagen FV	1 664 770.00	0.00	0.00	1 664 770.00
1084	Gebäude FV	1 664 770.00	0.00	0.00	1 664 770.00
10840	Gebäude FV	1 664 770.00	0.00	0.00	1 664 770.00
10840.00	Wohnungen Dorfplatz 2	782 770.00	0.00	0.00	782 770.00
10840.01	Schulhaus	831 740.00	0.00	0.00	831 740.00
10840.02	Garagen Schulhaus	50 260.00	0.00	0.00	50 260.00
14	Verwaltungsvermögen	253 717.95	50 678.40	5 122.25	299 274.10
140	Sachanlagen VV	214 962.95	48 178.40	5 122.25	258 019.10
1401	Strassen / Verkehrswege	66 628.95	19 152.45	2 329.60	83 451.80
14010	Allgemeiner Haushalt	66 628.95	19 152.45	2 329.60	83 451.80
14010.01	Hinterjabergstrasse, Strassenentwässerung	74 032.15	19 152.45	0.00	93 184.60
14010.99	Strassen / Verkehrswege	- 7 403.20	0.00	2 329.60	- 9 732.80

Bilanz

Jaberg		Bestand 1.1.2021	Zuwachs	Veränderung Abgang	Bestand 31.12.2021
1403	Übrige Tiefbauten	120 189.80	29 025.95	1 894.45	147 321.30
14032	Abwasserbeseitigung	120 189.80	29 025.95	1 894.45	147 321.30
14032.01	Abwasserbeseitigung GEP Umsetzung	122 530.60	29 025.95	0.00	151 556.55
14032.99	Übrige Tiefbauten	- 2 340.80	0.00	1 894.45	- 4 235.25
1404	Hochbauten	28 144.20	0.00	898.20	27 246.00
14040	Allgemeiner Haushalt	28 144.20	0.00	898.20	27 246.00
14040.01	Gemeindehaus	29 940.60	0.00	0.00	29 940.60
14040.99	Hochbauten	- 1 796.40	0.00	898.20	- 2 694.60
1409	Übrige Sachanlagen	0.00	0.00	0.00	0.00
14099	Sammelkonto bestehendes Verwaltungsvermögen beim Übergang auf HRM2	0.00	0.00	0.00	0.00
14099.00	Sammelkonto bestehendes Verwaltungsvermögen allgemeiner Haushalt	9.00	0.00	0.00	9.00
14099.10	Bestehendes VV Wasserversorgung	1.00	0.00	0.00	1.00
14099.20	Bestehendes VV Abwasserentsorgung	1.00	0.00	0.00	1.00
14099.99	Übrige Sachanlagen	- 11.00	0.00	0.00	- 11.00
142	Immaterielle Anlagen	0.00	0.00	0.00	0.00
1429	Übrige immaterielle Anlagen	0.00	0.00	0.00	0.00
14290	Allgemeiner Haushalt	0.00	0.00	0.00	0.00
14290.02	Neuvermessung	3 680.00	0.00	0.00	3 680.00
14290.99	Übrige immaterielle Anlagen	- 3 680.00	0.00	0.00	- 3 680.00
144	Darlehen	1.00	0.00	0.00	1.00
1445	Darlehen an private Unternehmungen	1.00	0.00	0.00	1.00
14450	Allgemeiner Haushalt	1.00	0.00	0.00	1.00
14450.01	Schiessanlage Kiesen	1.00	0.00	0.00	1.00
145	Beteiligungen, Grundkapitalien	38 754.00	2 500.00	0.00	41 254.00
1454	Beteiligungen an öffentlichen Unternehmungen	38 754.00	2 500.00	0.00	41 254.00
14540	Allgemeiner Haushalt	38 754.00	2 500.00	0.00	41 254.00
14540.00	Aktien AVAG	1.00	0.00	0.00	1.00
14540.01	Aktie Pflegeheim Riggisberg	1.00	0.00	0.00	1.00
14540.02	Anteilschein Sagibach	1 251.00	2 500.00	0.00	3 751.00
14540.03	Anteilscheine Genossenschaft VHSAK	1.00	0.00	0.00	1.00
14540.04	Aktien Altersheim Oberdiessbach AG	37 500.00	0.00	0.00	37 500.00

Bilanz

Jaberg		Bestand 1.1.2021	Zuwachs	Veränderung Abgang	Bestand 31.12.2021
2	Passiven	4 428 083.69	1 694 305.51	1 397 509.35	4 724 879.85
20	Fremdkapital	1 543 551.85	1 154 952.21	998 271.80	1 700 232.26
200	Laufende Verbindlichkeiten	307 413.60	1 068 398.01	923 253.55	452 558.06
2000	Laufende Verbindlichkeiten aus Lieferungen und Leistungen von Dritten	306 987.70	455 396.01	309 825.65	452 558.06
20000	Kreditoren	306 987.70	452 563.76	306 993.40	452 558.06
20000.00	Andere Kreditoren	306 987.70	452 563.76	306 993.40	452 558.06
20001	Kreditoren Sozial- und Personalversicherungen	0.00	2 832.25	2 832.25	0.00
20001.00	Kreditoren AHV	0.00	2 236.55	2 236.55	0.00
20001.02	Kreditoren Unfall- und Krankentaggeldversicherung	0.00	595.70	595.70	0.00
2005	Interne Kontokorrente	425.90	613 002.00	613 427.90	0.00
20050	Kontokorrente mit zu konsolidierenden Einheiten	425.90	613 002.00	613 427.90	0.00
20050.01	Durchlaufkonto	425.90	0.00	425.90	0.00
20050.02	Durchlaufkonto Geld	0.00	613 002.00	613 002.00	0.00
204	Passive Rechnungsabgrenzung	10 618.25	4 954.20	10 618.25	4 954.20
2043	Transfers der Erfolgsrechnung	10 618.25	0.00	10 618.25	0.00
20430	Transfers der Erfolgsrechnung	10 618.25	0.00	10 618.25	0.00
20430.01	Transfers der Erfolgsrechnung	10 618.25	0.00	10 618.25	0.00
2044	Finanzaufwand / Finanzertrag	0.00	4 954.20	0.00	4 954.20
20440	Passive Rechnungsabgrenzung Finanzaufwand	0.00	4 954.20	0.00	4 954.20
20440.01	Passive Rechnungsabgrenzung Finanzaufwand	0.00	4 954.20	0.00	4 954.20
205	Kurzfristige Rückstellungen	225 520.00	81 600.00	64 400.00	242 720.00
2059	Übrige kurzfristige Rückstellungen	225 520.00	81 600.00	64 400.00	242 720.00
20590	Kurzfristige Rückstellungen für Steuerteilungen	225 520.00	81 600.00	64 400.00	242 720.00
20590.00	Kurzfristige Rückstellungen für Steuerteilungen	225 520.00	81 600.00	64 400.00	242 720.00
206	Langfristige Finanzverbindlichkeiten	1 000 000.00	0.00	0.00	1 000 000.00
2064	Darlehen, Schuldscheine	1 000 000.00	0.00	0.00	1 000 000.00
20640	Darlehen, Schuldscheine	1 000 000.00	0.00	0.00	1 000 000.00
20640.03	Postfinance, Laufzeit 06.06.2028, Zins 0.87%	1 000 000.00	0.00	0.00	1 000 000.00
29	Eigenkapital	2 884 531.84	539 353.30	399 237.55	3 024 647.59

Bilanz

Jaberg		Bestand 1.1.2021	Zuwachs	Veränderung Abgang	Bestand 31.12.2021
290	Verpflichtungen (+) bzw. Vorschüsse (-) gegenüber Spezialfinanzierungen	210 775.55	620.70	5 219.65	206 176.60
2900	Spezialfinanzierungen im EK	210 775.55	620.70	5 219.65	206 176.60
29001	Spezialfinanzierung Wasserversorgung	81 121.60	0.00	1 861.00	79 260.60
29001.00	SF Rechnungsausgleich Wasserversorgung	81 121.60	0.00	1 861.00	79 260.60
29002	Spezialfinanzierung Abwasserbeseitigung	104 522.75	0.00	3 358.65	101 164.10
29002.00	SF Rechnungsausgleich Abwasserentsorgung	104 522.75	0.00	3 358.65	101 164.10
29003	Spezialfinanzierung Abfall	25 131.20	620.70	0.00	25 751.90
29003.00	SF Rechnungsausgleich Abfallentsorgung	25 131.20	620.70	0.00	25 751.90
293	Vorfinanzierungen	703 470.65	27 225.00	11 450.65	719 245.00
2930	Vorfinanzierungen	703 470.65	27 225.00	11 450.65	719 245.00
29300	Vorfinanzierungen	186 963.00	0.00	0.00	186 963.00
29300.00	SF Abgeltung Planungsmehrwerte altrechtlich	186 963.00	0.00	0.00	186 963.00
29301	Wasserversorgung Werterhalt	257 365.70	14 625.00	0.00	271 990.70
29301.00	SF Werterhalt Wasserversorgung	257 365.70	14 625.00	0.00	271 990.70
29302	Abwasserentsorgung Werterhalt	259 141.95	12 600.00	11 450.65	260 291.30
29302.00	SF Werterhalt Abwasseranlagen	259 141.95	12 600.00	11 450.65	260 291.30
294	Reserven	66 252.95	18 424.65	0.00	84 677.60
2940	Finanzpolitische Reserve	66 252.95	18 424.65	0.00	84 677.60
29400	Zusätzliche Abschreibungen	66 252.95	18 424.65	0.00	84 677.60
29400.01	Finanzpolitische Reserven	66 252.95	18 424.65	0.00	84 677.60
296	Neubewertungsreserve Finanzvermögen	205 142.60	83 488.50	108 019.30	180 611.80
2960	Neubewertungsreserve Finanzvermögen	205 142.60	83 488.50	108 019.30	180 611.80
29600	Neubewertungsreserve Finanzvermögen	205 142.60	0.00	108 019.30	97 123.30
29600.01	Neubewertungsreserve Finanzvermögen Liegenschaften	205 142.60	0.00	108 019.30	97 123.30
29601	Schwankungsreserve	0.00	83 488.50	0.00	83 488.50
29601.01	Schwankungsreserve	0.00	83 488.50	0.00	83 488.50
299	Bilanzüberschuss/-fehlbetrag	1 698 890.09	409 594.45	274 547.95	1 833 936.59
2990	Jahresergebnis	274 547.95	135 046.50	274 547.95	135 046.50

Bilanz

Jaberg		Bestand		Veränderung	Bestand
		1.1.2021	Zuwachs	Abgang	31.12.2021
29900	Jahresergebnis	274 547.95	135 046.50	274 547.95	135 046.50
29900.00	Jahresergebnis	274 547.95	135 046.50	274 547.95	135 046.50
2999	Kumulierte Ergebnisse der Vorjahre	1 424 342.14	274 547.95	0.00	1 698 890.09
29990	Kumulierte Ergebnisse der Vorjahre	1 424 342.14	274 547.95	0.00	1 698 890.09
29990.00	Eigenkapital	1 424 342.14	274 547.95	0.00	1 698 890.09

12.2 Erfolgsrechnung nach Funktionen

Erfolgsrechnung

Seite 1

Funktionale Gliederung 1.1.2021 bis 31.12.2021
Jaberg

		Jahresrechnung 2021		Budget 2021		Jahresrechnung 2020	
		Aufwand	Ertrag	Aufwand	Ertrag	Aufwand	Ertrag
0	Allgemeine Verwaltung	201 123.64	4 766.70	267 680	4 800	230 302.15	4 032.65
	Nettoergebnis		196 356.94		262 880		226 269.50
01	Legislative und Exekutive	31 936.55		39 800		27 321.45	
	Nettoergebnis		31 936.55		39 800		27 321.45
011	Legislative	8 949.55		11 200		7 069.80	
	Nettoergebnis		8 949.55		11 200		7 069.80
0110	Legislative	8 949.55		11 200		7 069.80	
	Nettoergebnis		8 949.55		11 200		7 069.80
0110.3000.00	Entschädigungen, Tag- und Sitzungsgelder	1 216.30		1 600		1 539.80	
0110.3100.01	Anzeiger Konolfingen	1 740.30		2 010		217.50	
0110.3130.00	Porti Stimm- und Wahlmaterial	744.00		960		766.10	
0110.3130.01	Verpacken Stimm- und Wahlmaterial	1 010.95		1 430		646.40	
0110.3132.00	Honorar Rechnungsprüfung	4 238.00		5 200		3 900.00	
012	Exekutive	22 987.00		28 600		20 251.65	
	Nettoergebnis		22 987.00		28 600		20 251.65
0120	Exekutive	22 987.00		28 600		20 251.65	
	Nettoergebnis		22 987.00		28 600		20 251.65
0120.3000.00	Entschädigungen, Fixum GR	7 800.00		7 800		7 800.00	
0120.3000.01	Entschädigungen, Tag- und Sitzungsgelder GR	10 730.00		12 550		9 502.00	
0120.3050.00	AG-Beiträge AHV, IV, EO, ALV, Verwaltungskosten	468.05		550		291.80	
0120.3053.01	AG-Beiträge an Unfallversicherungen	0.00		200		169.50	
0120.3090.00	Aus- und Weiterbildung GR	150.00		1 000		150.00	
0120.3170.00	Reisekosten und Spesen	0.00		500		250.35	
0120.3199.00	Gemeinderatskredit	3 838.95		6 000		2 088.00	
02	Allgemeine Dienste	169 187.09	4 766.70	227 880	4 800	202 980.70	4 032.65
	Nettoergebnis		164 420.39		223 080		198 948.05
022	Allgemeine Dienste	154 654.13	3 396.70	209 820	1 300	190 234.65	2 162.65
	Nettoergebnis		151 257.43		208 520		188 072.00
0220	Allgemeine Dienste	154 654.13	3 396.70	209 820	1 300	190 234.65	2 162.65
	Nettoergebnis		151 257.43		208 520		188 072.00
0220.3100.00	Büromaterial	4 739.65		3 650		5 321.95	
0220.3109.00	Einkauf Kehrrichtsäcke und -marken	215.72		400		765.75	

Erfolgsrechnung

Funktionale Gliederung 1.1.2021 bis 31.12.2021

Jahresrechnung 2021		Budget 2021		Jahresrechnung 2020			
		Aufwand	Ertrag	Aufwand	Ertrag		
0220.3110.00	Anschaffung Büromobiliar, -maschinen und -geräte	245.15		640		199.45	
0220.3113.00	Anschaffung Hardware	0.00		2 250		278.95	
0220.3118.00	Anschaffung Software und Lizenzen	0.00		5 000		0.00	
0220.3130.00	Telefon, Porti, Gebühren	2 540.16		2 980		2 807.20	
0220.3132.00	Honorare externe Berater, Gutachter, Fachexperten etc.	10 230.60		10 000		7 358.75	
0220.3132.01	Externe Verwaltung	114 407.85		140 000		133 152.40	
0220.3132.02	Externe Verwaltung, Nachholarbeiten und Projekte	2 531.15		20 000		20 803.30	
0220.3134.00	Sachversicherungsprämien	2 031.80		2 100		2 024.40	
0220.3150.00	Unterhalt Büromobiliar, -maschinen und - geräte	0.00		500		0.00	
0220.3158.00	Informatik-Unterhalt (Software)	11 779.10		14 900		11 821.50	
0220.3611.00	Entschädigungen an Kanton für Servicegebühren	4 749.80		5 950		4 561.80	
0220.3636.00	Mitgliedschafts- und Jahresbeiträge	1 183.15		1 450		1 139.20	
0220.4250.00	Verkauf Kehrrichtsäcke und -marken		367.30		500		296.90
0220.4260.00	Rückerstattungen Dritter		2 671.40		500		1 603.75
0220.4611.00	Entschädigungen des Kantons für Dienstleistungen		358.00		300		262.00
029	Verwaltungsliegenschaften	14 532.96	1 370.00	18 060	3 500	12 746.05	1 870.00
	Nettoergebnis		13 162.96		14 560		10 876.05
0290	Verwaltungsliegenschaften	14 532.96	1 370.00	18 060	3 500	12 746.05	1 870.00
	Nettoergebnis		13 162.96		14 560		10 876.05
0290.3010.00	Lohn Abwartin	2 716.70		4 500		2 308.85	
0290.3050.00	AG-Beiträge AHV, IV, EO, ALV, Verwaltungskosten	272.95		300		221.55	
0290.3053.01	AG-Beiträge an Unfallversicherungen	111.65		100		120.50	
0290.3055.01	AG-Beiträge an Krankentaggeldversicherungen	171.20		0		120.10	
0290.3101.00	Betriebs-, Verbrauchsmaterial	222.45		500		401.05	
0290.3111.00	Anschaffung Apparate, Maschinen, Geräte	0.00		700		59.00	
0290.3120.00	Wasser, Energie, Heizmaterial	5 077.90		4 400		4 449.25	
0290.3134.00	Sachversicherungsprämien	913.50		1 200		569.20	
0290.3144.00	Baulicher Unterhalt	2 362.31		2 000		1 837.45	
0290.3149.00	Unterhalt übrige Sachanlagen (Lift)	1 786.10		2 550		1 760.90	
0290.3300.40	Planmässige Abschreibungen Hochbauten VV	898.20		1 810		898.20	
0290.4260.01	Rückerstattungen Dritter		600.00		0		600.00
0290.4470.00	Mietzinsen Gemeindesaal		770.00		3 500		1 270.00
1	Öffentliche Ordnung und Sicherheit, Verteidigung	31 529.70	17 575.50	30 410	4 340	41 582.30	8 241.70
	Nettoergebnis		13 954.20		26 070		33 340.60
11	Öffentliche Sicherheit	183.60		200		174.60	
	Nettoergebnis		183.60		200		174.60
111	Polizei	183.60		200		174.60	

Erfolgsrechnung

Funktionale Gliederung 1.1.2021 bis 31.12.2021
 Jaberg

		Jahresrechnung 2021		Budget 2021		Jahresrechnung 2020	
		Aufwand	Ertrag	Aufwand	Ertrag	Aufwand	Ertrag
	Nettoergebnis		183.60		200		174.60
1110	Polizei	183.60		200		174.60	
	Nettoergebnis		183.60		200		174.60
1110.3631.01	Pauschale Interventionskosten	183.60		200		174.60	
14	Allgemeines Rechtswesen	22 796.30	17 035.50	22 770	4 100	34 564.40	8 001.70
	Nettoergebnis		5 760.80		18 670		26 562.70
140	Allgemeines Rechtswesen	22 796.30	17 035.50	22 770	4 100	34 564.40	8 001.70
	Nettoergebnis		5 760.80		18 670		26 562.70
1400	Allgemeines Rechtswesen	22 796.30	17 035.50	22 770	4 100	34 564.40	8 001.70
	Nettoergebnis		5 760.80		18 670		26 562.70
1400.3130.00	Dienstleistungen Dritter (Fremdenpolizei)	512.20		670		497.55	
1400.3130.01	Dienstleistungen Dritter (Gebühren Baupolizei)	5 703.75		2 000		8 205.55	
1400.3132.00	Nachführung Vermessungswerk	4 734.35		3 100		5 811.05	
1400.3132.01	Honorare Bauberatungen	11 846.00		17 000		20 050.25	
1400.4210.00	Gebühren für Amtshandlungen		1 184.55		1 600		1 229.55
1400.4210.01	Gebührenertrag Baupolizei		15 850.95		2 500		6 772.15
16	Verteidigung	8 549.80	540.00	7 440	240	6 843.30	240.00
	Nettoergebnis		8 009.80		7 200		6 603.30
162	Zivile Verteidigung	8 549.80	540.00	7 440	240	6 843.30	240.00
	Nettoergebnis		8 009.80		7 200		6 603.30
1620	Zivilschutz	2 936.15	540.00	1 120	240	1 114.65	240.00
	Nettoergebnis		2 396.15		880		874.65
1620.3120.00	Energie Schutzraum	911.40		1 000		969.25	
1620.3134.00	Sachversicherungsprämien	0.00		120		0.00	
1620.3149.00	Baulicher Unterhalt übrige Sachanlagen (Schutzraum)	2 024.75		0		145.40	
1620.4470.00	Mietzinsen Zivilschutzraum		240.00		240		240.00
1620.4611.01	Entschädigungen von Kantonen		300.00		0		0.00
1626	Regionale Zivilschutzorganisation	5 613.65		6 320		5 728.65	
	Nettoergebnis		5 613.65		6 320		5 728.65
1626.3612.00	Entschädigungen an Gemeinde Münsingen für ZSO	4 590.00		4 500		4 470.00	
1626.3612.01	Entschädigungen an Gemeinde Münsingen für RFO	459.00		420		447.00	
1626.3612.02	Entschädigungen an RKZ Bern-Mittelland	564.65		1 400		811.65	
2	Bildung	333 124.70	84 842.75	378 925	82 000	312 858.85	74 400.00
	Nettoergebnis		248 281.95		296 925		238 458.85
21	Obligatorische Schule	333 124.70	84 842.75	378 925	82 000	312 858.85	74 400.00

Erfolgsrechnung

Funktionale Gliederung 1.1.2021 bis 31.12.2021
Jaberg

Seite 1

		Jahresrechnung 2021		Budget 2021		Jahresrechnung 2020	
		Aufwand	Ertrag	Aufwand	Ertrag	Aufwand	Ertrag
	Nettoergebnis		248 281.95		296 925		238 458.85
211	Eingangsstufe	69 382.25	20 357.50	85 675	19 680	80 302.45	23 616.00
	Nettoergebnis		49 024.75		65 995		56 686.45
2110	Kindergarten	69 382.25	20 357.50	85 675	19 680	80 302.45	23 616.00
	Nettoergebnis		49 024.75		65 995		56 686.45
2110.3612.00	Schulgeld Gemeinde Kiesen	67 776.40		85 675		80 302.45	
2110.3612.01	Schulgeld an andere Gemeinden	1 605.85		0		0.00	
2110.4611.01	Lastenausgleich Lehrergehälter		20 357.50		19 680		23 616.00
212	Primarstufe	191 868.85	46 785.00	195 760	44 800	156 140.35	34 373.75
	Nettoergebnis		145 083.85		150 960		121 766.60
2120	Primarstufe	191 868.85	46 785.00	195 760	44 800	156 140.35	34 373.75
	Nettoergebnis		145 083.85		150 960		121 766.60
2120.3612.00	Schulgeld Gemeinde Kiesen	173 232.70		181 760		132 610.50	
2120.3612.01	Schulgelder IBEM	18 636.15		14 000		23 529.85	
2120.4611.01	Lastenausgleich Lehrergehälter		46 785.00		44 800		34 373.75
213	Oberstufe	55 303.65	17 700.25	73 090	17 520	57 101.60	16 410.25
	Nettoergebnis		37 603.40		55 570		40 691.35
2130	Sekundarstufe I	55 303.65	17 700.25	73 090	17 520	57 101.60	16 410.25
	Nettoergebnis		37 603.40		55 570		40 691.35
2130.3612.00	Schulgelder an Sekundarschulverband	48 155.60		73 090		51 501.30	
2130.3612.01	Beiträge an auswärtige Schüler	7 148.05		0		5 600.30	
2130.4611.01	Lastenausgleich Lehrergehälter		17 700.25		17 520		16 410.25
214	Musikschulen	5 930.45		15 000		9 062.75	
	Nettoergebnis		5 930.45		15 000		9 062.75
2140	Musikschulen	5 930.45		15 000		9 062.75	
	Nettoergebnis		5 930.45		15 000		9 062.75
2140.3636.00	Beiträge an Musikschulen	5 930.45		15 000		9 062.75	
219	Obligatorische Schule	10 639.50		9 400		10 251.70	
	Nettoergebnis		10 639.50		9 400		10 251.70
2195	Schülertransporte	10 639.50		9 400		10 251.70	
	Nettoergebnis		10 639.50		9 400		10 251.70
2195.3170.00	Transportkosten	5 200.00		5 800		5 000.00	
2195.3170.01	Transportkosten Schwimmunterricht und Schulsekretariat	5 439.50		3 600		5 251.70	
3	Kultur, Sport und Freizeit, Kirche	8 270.15		13 100		4 600.45	
	Nettoergebnis		8 270.15		13 100		4 600.45

Datum: 17.05.2022

Rechnung 2021

Seite 65

Erfolgsrechnung

Funktionale Gliederung 1.1.2021 bis 31.12.2021
 Jaberg

		Jahresrechnung 2021		Budget 2021		Jahresrechnung 2020	
		Aufwand	Ertrag	Aufwand	Ertrag	Aufwand	Ertrag
32	Kultur, übrige	4 058.65		8 750		1 458.15	
	Nettoergebnis		4 058.65		8 750		1 458.15
329	Kultur	4 058.65		8 750		1 458.15	
	Nettoergebnis		4 058.65		8 750		1 458.15
3290	Übrige Kultur	4 058.65		8 750		1 458.15	
	Nettoergebnis		4 058.65		8 750		1 458.15
3290.3130.00	Bundes- und Jungbürgerfeier	2 808.65		1 350		1 302.15	
3290.3636.00	Beiträge an verschiedene Vereine	900.00		2 000		- 10.00	
3290.3636.01	Anlässe (Sommerfest)	350.00		5 400		166.00	
34	Sport und Freizeit	4 211.50		4 350		3 142.30	
	Nettoergebnis		4 211.50		4 350		3 142.30
341	Sport	1 650.00		800		500.00	
	Nettoergebnis		1 650.00		800		500.00
3410	Sport	1 650.00		800		500.00	
	Nettoergebnis		1 650.00		800		500.00
3410.3636.01	Beiträge an Sportvereine	1 650.00		800		500.00	
342	Freizeit	2 561.50		3 550		2 642.30	
	Nettoergebnis		2 561.50		3 550		2 642.30
3420	Freizeit	2 561.50		3 550		2 642.30	
	Nettoergebnis		2 561.50		3 550		2 642.30
3420.3149.00	Baulicher Unterhalt Ruhebänke, Grillplatz	0.00		500		441.40	
3420.3171.00	Seniorenausflug	1 999.50		2 500		2 037.20	
3420.3199.00	Geschenke Jubilarinnen und Jubilare	462.00		450		63.70	
3420.3636.00	Beiträge an Berner Wanderwege	100.00		100		100.00	
4	Gesundheit	1 401.20		1 430		2 435.60	
	Nettoergebnis		1 401.20		1 430		2 435.60
41	Spitäler, Kranken- und Pflegeheime	120.00		120		120.00	
	Nettoergebnis		120.00		120		120.00
412	Alters-, Kranken- und Pflegeheime	120.00		120		120.00	
	Nettoergebnis		120.00		120		120.00
4120	Alters-, Kranken- und Pflegeheime	120.00		120		120.00	
	Nettoergebnis		120.00		120		120.00
4120.3636.00	Mitgliedschafts- und Jahresbeiträge	120.00		120		120.00	

Erfolgsrechnung

Funktionale Gliederung 1.1.2021 bis 31.12.2021
 Jaberg

		Jahresrechnung 2021		Budget 2021		Jahresrechnung 2020	
		Aufwand	Ertrag	Aufwand	Ertrag	Aufwand	Ertrag
42	Ambulante Krankenpflege	253.00		240		254.00	
	Nettoergebnis		253.00		240		254.00
421	Ambulante Krankenpflege	253.00		240		254.00	
	Nettoergebnis		253.00		240		254.00
4210	Ambulante Krankenpflege	253.00		240		254.00	
	Nettoergebnis		253.00		240		254.00
4210.3636.00	Beiträge an Spitexverein	253.00		240		254.00	
43	Gesundheit	878.20		620		718.90	
	Nettoergebnis		878.20		620		718.90
433	Schulgesundheitsdienst	878.20		620		718.90	
	Nettoergebnis		878.20		620		718.90
4331	Schulzahnpflege	878.20		620		718.90	
	Nettoergebnis		878.20		620		718.90
4331.3136.00	Aufklärungs- und Untersuchungskosten	878.20		620		718.90	
49	Gesundheitswesen	150.00		450		1 342.70	
	Nettoergebnis		150.00		450		1 342.70
490	Gesundheitswesen	150.00		450		1 342.70	
	Nettoergebnis		150.00		450		1 342.70
4900	Gesundheitswesen	150.00		450		1 342.70	
	Nettoergebnis		150.00		450		1 342.70
4900.3116.01	Medizinische Geräte	0.00		0		1 192.70	
4900.3156.01	Unterhalt medizinische Geräte	150.00		450		150.00	
5	Soziale Sicherheit	254 121.80	11 256.57	261 645	12 480	236 712.45	5 120.20
	Nettoergebnis		242 865.23		249 165		231 592.25
53	Alter + Hinterlassene	73 264.00		71 120		67 743.00	
	Nettoergebnis		73 264.00		71 120		67 743.00
531	Alters- und Hinterlassenenversicherung AHV	1 500.00		1 500		1 500.00	
	Nettoergebnis		1 500.00		1 500		1 500.00
5310	Alters- und Hinterlassenenversicherung AHV	1 500.00		1 500		1 500.00	
	Nettoergebnis		1 500.00		1 500		1 500.00
5310.3632.00	Beitrag an AHV-Zweigstelle Kiesen	1 500.00		1 500		1 500.00	
532	Ergänzungsleistungen AHV / IV	71 764.00		69 620		66 243.00	
	Nettoergebnis		71 764.00		69 620		66 243.00

Erfolgsrechnung

Funktionale Gliederung 1.1.2021 bis 31.12.2021
Jaberg

		Jahresrechnung 2021		Budget 2021		Jahresrechnung 2020	
		Aufwand	Ertrag	Aufwand	Ertrag	Aufwand	Ertrag
5320	Ergänzungsleistungen AHV / IV	71 764.00		69 620		66 243.00	
	Nettoergebnis		71 764.00		69 620		66 243.00
5320.3631.00	Gemeindeanteil Lastenausgleich EL	71 764.00		69 620		66 243.00	
54	Familie und Jugend	17 846.00		18 480		14 577.80	5 120.20
	Nettoergebnis		17 846.00		18 480		9 457.60
541	Familienzulagen	1 713.00		1 680		1 296.00	
	Nettoergebnis		1 713.00		1 680		1 296.00
5410	Familienzulagen	1 713.00		1 680		1 296.00	
	Nettoergebnis		1 713.00		1 680		1 296.00
5410.3631.00	Gemeindeanteil Lastenausgleich Familienzulagen	1 713.00		1 680		1 296.00	
544	Jugendschutz	1 540.00		1 200		1 040.00	
	Nettoergebnis		1 540.00		1 200		1 040.00
5440	Jugendschutz allgemein	1 540.00		1 200		1 040.00	
	Nettoergebnis		1 540.00		1 200		1 040.00
5440.3632.00	Beiträge an Gemeinde Münsingen	1 540.00		1 200		1 040.00	
545	Leistungen an Familien	14 593.00		15 600		12 241.80	5 120.20
	Nettoergebnis		14 593.00		15 600		7 121.60
5458	Tageselternverein	14 593.00		15 600		12 241.80	5 120.20
	Nettoergebnis		14 593.00		15 600		7 121.60
5458.3636.00	Beiträge für Kinderbetreuung	14 593.00		15 600		12 241.80	
5458.4611.01	Lastenausgleich KiBon		0.00		0		5 120.20
57	Sozialhilfe und Asylwesen	163 011.80	11 256.57	172 045	12 480	154 391.65	
	Nettoergebnis		151 755.23		159 565		154 391.65
579	Sozialhilfe	163 011.80	11 256.57	172 045	12 480	154 391.65	
	Nettoergebnis		151 755.23		159 565		154 391.65
5790	Sozialhilfe	2 350.00		800		1 450.00	
	Nettoergebnis		2 350.00		800		1 450.00
5790.3636.00	Beiträge an private Organisationen	2 350.00		800		1 450.00	
5796	Regionaler Sozialdienst	3 985.10		5 160		3 531.30	
	Nettoergebnis		3 985.10		5 160		3 531.30
5796.3632.00	Beiträge an Regionalen Sozialdienst	3 985.10		5 160		3 531.30	
5799	Lastenausgleich Sozialhilfe	156 676.70	11 256.57	166 085	12 480	149 410.35	
	Nettoergebnis		145 420.13		153 605		149 410.35
5799.3611.00	Gemeindeanteil Lastenausgleich Sozialhilfe	156 676.70		166 085		149 410.35	

Erfolgsrechnung

Funktionale Gliederung 1.1.2021 bis 31.12.2021

Jaberg

		Jahresrechnung 2021		Budget 2021		Jahresrechnung 2020	
		Aufwand	Ertrag	Aufwand	Ertrag	Aufwand	Ertrag
5799.4611.00	Entschädigungen von Kantonen und Konkordaten		11 256.57		12 480		0.00
6	Verkehr und Nachrichtenübermittlung	50 466.55	750.25	55 375	700	63 244.25	683.25
	Nettoergebnis		49 716.30		54 675		62 561.00
61	Strassenverkehr	30 416.55	750.25	30 555	700	38 961.25	683.25
	Nettoergebnis		29 666.30		29 855		38 278.00
615	Gemeindestrassen	30 416.55	750.25	30 555	700	38 961.25	683.25
	Nettoergebnis		29 666.30		29 855		38 278.00
6150	Gemeindestrassen	30 416.55	750.25	30 555	700	38 961.25	683.25
	Nettoergebnis		29 666.30		29 855		38 278.00
6150.3010.00	Löhne Wegmeister	2 044.50		7 200		4 043.50	
6150.3050.00	AG-Beiträge AHV, IV, EO, ALV, Verwaltungskosten	0.00		350		288.30	
6150.3053.01	AG-Beiträge an Unfallversicherungen und Krankentaggeld	84.05		150		180.50	
6150.3055.01	AG-Beiträge an Krankentaggeldversicherungen	128.80		150		179.90	
6150.3101.00	Betriebs-, Verbrauchsmaterial	4 777.25		3 500		1 608.20	
6150.3101.01	Strassensignale und Markierungen	864.60		2 000		2 400.65	
6150.3120.00	Energie, öffentliche Beleuchtung	3 419.75		6 100		3 094.15	
6150.3137.00	Steuern und Abgaben	50.00		30		425.00	
6150.3141.00	Strassenunterhalt durch Dritte	13 356.10		6 000		22 433.20	
6150.3141.01	Unterhalt Strassen / Verkehrswege	922.90		0		0.00	
6150.3161.00	Fahrzeugenschädigungen Wegmeister	2 439.00		2 600		2 457.05	
6150.3300.10	Planmässige Abschreibungen Strassen / Verkehrswege VV	2 329.60		2 475		1 850.80	
6150.4631.00	Beiträge des Kantons		750.25		700		683.25
62	Öffentlicher Verkehr	20 050.00		24 820		24 283.00	
	Nettoergebnis		20 050.00		24 820		24 283.00
629	Öffentlicher Verkehr	20 050.00		24 820		24 283.00	
	Nettoergebnis		20 050.00		24 820		24 283.00
6291	Gemeindeanteil Öffentlicher Verkehr	20 050.00		24 820		24 283.00	
	Nettoergebnis		20 050.00		24 820		24 283.00
6291.3631.00	Gemeindeanteil Lastenausgleich öffentlicher Verkehr	20 050.00		24 820		24 283.00	
7	Umweltschutz und Raumordnung	173 963.80	164 652.00	188 710	177 410	376 184.10	357 200.90
	Nettoergebnis		9 311.80		11 300		18 983.20
71	Wasserversorgung	66 877.85	66 877.85	75 000	75 000	157 338.55	157 338.55
	Nettoergebnis						
710	Wasserversorgung	66 877.85	66 877.85	75 000	75 000	157 338.55	157 338.55
	Nettoergebnis						

Erfolgsrechnung

Funktionale Gliederung 1.1.2021 bis 31.12.2021

Jaberg

		Jahresrechnung 2021		Budget 2021		Jahresrechnung 2020	
		Aufwand	Ertrag	Aufwand	Ertrag	Aufwand	Ertrag
7101	Wasserversorgung [Gemeindebetrieb]	66 877.85	66 877.85	75 000	75 000	157 338.55	157 338.55
7101.3000.00	Entschädigungen, Tag- und Sitzungsgelder	0.00		150		0.00	
7101.3010.00	Löhne	797.50		1 200		757.00	
7101.3050.00	AG-Beiträge AHV, IV, EO, ALV	0.00		100		0.00	
7101.3119.00	Anschaffung von Wasserzählern	0.00		1 000		886.35	
7101.3130.00	Nachführung Wasserleitungskataster	1 237.40		1 750		240.70	
7101.3143.00	Baulicher Unterhalt	145.40		5 000		0.00	
7101.3510.10	Einlage in SF Werterhalt	14 625.00		14 630		14 625.00	
7101.3510.50	Einlagen in Spezialfinanzierungen Werterhalt Anschlussgebühren	0.00		0		75 200.00	
7101.3612.00	Wasserbezug von Blattenheid-Verband	50 072.55		32 000		32 741.10	
7101.4240.01	Erlös aus Grund- und Zählergebühren ab 2017		10 380.00		12 000		13 120.00
7101.4240.02	Erlös aus Verbrauchsgebühren ab 2017		52 946.85		57 000		67 938.55
7101.4240.50	Anschlussgebühren		0.00		0		75 200.00
7101.4409.00	Verrechnete Zinsen (HRM 2)		1 690.00		1 000		1 080.00
7101.4510.01	Entnahme SF Werterhalt		0.00		5 000		0.00
7101.9010.00	Ertragsüberschuss Abschluss SF Rechnungsausgleich	0.00	0.00	19 170	0	32 888.40	0.00
7101.9011.00	Aufwandüberschuss Abschluss SF Rechnungsausgleich	0.00	1 861.00	0	0	0.00	0.00
72	Abwasserentsorgung	74 678.95	74 678.95	81 780	81 780	177 769.55	177 769.55
	Nettoergebnis						
720	Abwasserentsorgung	74 678.95	74 678.95	81 780	81 780	177 769.55	177 769.55
	Nettoergebnis						
7201	Abwasserentsorgung [Gemeindebetrieb]	74 678.95	74 678.95	81 780	81 780	177 769.55	177 769.55
7201.3120.00	Energie	501.95		1 300		460.00	
7201.3130.00	Nachführung Kanalisationsleitungskataster	1 871.50		1 860		240.70	
7201.3132.00	Honorare externe Berater	16 052.55		20 000		0.00	
7201.3143.00	Baulicher Unterhalt	9 556.20		14 000		0.00	
7201.3300.30	Abschreibungen Wiederbeschaffungswert	1 894.45		1 520		1 531.65	
7201.3510.10	Einlage in SF Werterhalt	12 600.00		12 600		12 600.00	
7201.3510.50	Einlagen in Spezialfinanzierungen Werterhalt Anschlussgebühren	0.00		0		117 400.00	
7201.3612.00	Interne Verrechnung Wegmeister	0.00		500		0.00	
7201.3632.00	Betriebsbeiträge an ARA-Kiesental	32 202.30		30 000		32 848.60	
7201.4240.01	Erlös aus Grundgebühren ab 2017		21 280.00		20 500		21 280.00
7201.4240.02	Erlös aus Verbrauchsgebühren ab 2017		37 449.65		31 000		36 897.90
7201.4240.50	Anschlussgebühren		0.00		0		117 400.00
7201.4409.00	Verrechnete Zinsen (HRM 2)		1 140.00		950		660.00

Erfolgsrechnung

Funktionale Gliederung 1.1.2021 bis 31.12.2021

		Jahresrechnung 2021		Budget 2021		Jahresrechnung 2020	
		Aufwand	Ertrag	Aufwand	Ertrag	Aufwand	Ertrag
7201.4510.01	Entnahme SF Werterhalt		11 450.65		15 520		1 531.65
7201.9010.00	Ertragsüberschuss Abschluss SF Rechnungsausgleich	0.00	0.00	0	0	12 688.60	0.00
7201.9011.00	Aufwandüberschuss Abschluss SF Rechnungsausgleich	0.00	3 358.65	0	13 810	0.00	0.00
73	Abfall	23 095.20	23 095.20	20 630	20 630	22 092.80	22 092.80
	Nettoergebnis						
730	Abfall	23 095.20	23 095.20	20 630	20 630	22 092.80	22 092.80
	Nettoergebnis						
7301	Abfall [Gemeindebetrieb]	23 095.20	23 095.20	20 630	20 630	22 092.80	22 092.80
7301.3130.00	Kehrichtabfuhr	11 668.00		10 500		11 213.00	
7301.3130.10	Entsorgungsgebühren AVAG	10 017.15		9 000		9 552.85	
7301.3632.00	Beiträge an regionale Kadaversammelstelle	789.35		800		658.85	
7301.4240.00	Gebührenertrag		10 874.35		10 000		10 195.65
7301.4260.00	Rückerstattungen aus Gebührenverteiler AVAG		12 090.85		10 500		11 777.15
7301.4409.00	Verrechnete Zinsen (HRM 2)		130.00		130		120.00
7301.9010.00	Ertragsüberschuss Abschluss SF Rechnungsausgleich	620.70	0.00	330	0	668.10	0.00
74	Verbauungen	107.55		900		265.30	
	Nettoergebnis		107.55		900		265.30
741	Gewässerverbauungen	107.55				265.30	
	Nettoergebnis		107.55				265.30
7410	Gewässerverbauungen	107.55				265.30	
	Nettoergebnis		107.55				265.30
7410.3611.01	Entschädigungen an Kantone und Konkordate	107.55		0		265.30	
745	Naturgefahren			900			
	Nettoergebnis				900		
7450	Naturgefahren			900			
	Nettoergebnis				900		
7450.3134.00	Beitrag an die Einsatzkostenversicherung EVK	0.00		900		0.00	
76	Bekämpfung von Umweltverschmutzung	256.00		100		80.00	
	Nettoergebnis		256.00		100		80.00
761	Luftreinhaltung und Klimaschutz	256.00		100		80.00	
	Nettoergebnis		256.00		100		80.00
7610	Luftreinhaltung und Klimaschutz	256.00		100		80.00	
	Nettoergebnis		256.00		100		80.00
7610.3130.01	Dienstleistungen Dritter Feuerungskontrolle	256.00		100		80.00	

Erfolgsrechnung

Funktionale Gliederung 1.1.2021 bis 31.12.2021
 Jaberg

		Jahresrechnung 2021		Budget 2021		Jahresrechnung 2020	
		Aufwand	Ertrag	Aufwand	Ertrag	Aufwand	Ertrag
77	Übriger Umweltschutz	4 269.50		5 500		7 572.35	
	Nettoergebnis		4 269.50		5 500		7 572.35
771	Friedhof und Bestattung	3 674.90		5 200		6 347.80	
	Nettoergebnis		3 674.90		5 200		6 347.80
7716	Regionale Friedhoforganisation	3 674.90		5 200		6 347.80	
	Nettoergebnis		3 674.90		5 200		6 347.80
7716.3612.00	Betriebsbeiträge an Gemeinde Kirchdorf	3 674.90		5 200		6 347.80	
779	Umweltschutz	594.60		300		1 224.55	
	Nettoergebnis		594.60		300		1 224.55
7792	Hundetoiletten	594.60		300		1 224.55	
	Nettoergebnis		594.60		300		1 224.55
7792.3101.00	Verbrauchsmaterial, Robidogsäcke	594.60		300		1 224.55	
79	Raumordnung	4 678.75		4 800		11 065.55	
	Nettoergebnis		4 678.75		4 800		11 065.55
790	Raumordnung	4 678.75		4 800		11 065.55	
	Nettoergebnis		4 678.75		4 800		11 065.55
7900	Raumordnung allgemein					6 422.05	
	Nettoergebnis					6 422.05	6 422.05
7900.3130.01	Dienstleistungen Dritter	0.00		0		6 422.05	
7907	Regionalkonferenzen	4 678.75		4 800		4 643.50	
	Nettoergebnis		4 678.75		4 800		4 643.50
7907.3632.00	Beiträge an Region Bern-Mittelland	1 309.75		1 300		1 274.50	
7907.3634.00	Beiträge an Regionalkonferenz Bern-Mittelland	3 369.00		3 500		3 369.00	
8	Volkswirtschaft	815.80	176 021.40	950	137 600		181 206.80
	Nettoergebnis	175 205.60		136 650		181 206.80	
81	Landwirtschaft	815.80		950			
	Nettoergebnis		815.80		950		
814	Produktionsverbesserungen Pflanzen	815.80		950			
	Nettoergebnis		815.80		950		
8140	Produktionsverbesserungen Pflanzen	815.80		950			
	Nettoergebnis		815.80		950		
8140.3010.00	Entschädigung Ackerbaustellenleiter	815.80		450		0.00	
8140.3132.00	Projekt Ökologische Vernetzung	0.00		500		0.00	

Erfolgsrechnung

Funktionale Gliederung 1.1.2021 bis 31.12.2021
 Jaberg

		Jahresrechnung 2021		Budget 2021		Jahresrechnung 2020	
		Aufwand	Ertrag	Aufwand	Ertrag	Aufwand	Ertrag
87	Brennstoffe und Energie		14 073.00		11 600		11 783.00
	Nettoergebnis	14 073.00		11 600		11 783.00	
871	Elektrizität		14 073.00		11 600		11 783.00
	Nettoergebnis	14 073.00		11 600		11 783.00	
8710	Elektrizität allgemein		14 073.00		11 600		11 783.00
	Nettoergebnis	14 073.00		11 600		11 783.00	
8710.4120.00	Konzessionsgebühr BKW AG		14 073.00		11 600		11 783.00
89	Sonstige gewerbliche Betriebe		161 948.40		126 000		169 423.80
	Nettoergebnis	161 948.40		126 000		169 423.80	
890	Sonstige gewerbliche Betriebe		161 948.40		126 000		169 423.80
	Nettoergebnis	161 948.40		126 000		169 423.80	
8900	Sonstige gewerbliche Betriebe		161 948.40		126 000		169 423.80
	Nettoergebnis	161 948.40		126 000		169 423.80	
8900.4635.00	Inkonvenienzschädigung Kiesabbau KAGA		19 695.30		23 000		18 403.05
8900.4635.01	Inkonvenienzschädigung Deponie AVAG		97 951.75		65 000		104 295.65
8900.4635.02	Inkonvenienzschädigung Deponie KAGA		44 301.35		38 000		46 725.10
9	Finanzen und Steuern	385 525.79	980 477.96	203 855	982 750	496 326.60	1 133 361.25
	Nettoergebnis	594 952.17		778 895		637 034.65	
91	Steuern	12 441.74	755 134.25	1 000	714 890	- 610.60	972 344.80
	Nettoergebnis	742 692.51		713 890		972 955.40	
910	Steuern	12 441.74	755 134.25	1 000	714 890	- 610.60	972 344.80
	Nettoergebnis	742 692.51		713 890		972 955.40	
9100	Allgemeine Gemeindesteuern	11 046.90	602 461.35	1 000	632 200	- 647.50	903 827.60
	Nettoergebnis	591 414.45		631 200		904 475.10	
9100.3180.00	Wertberichtigungen auf Steuerguthaben	3 359.35		0		- 746.25	
9100.3181.00	Forderungsverluste periodische Steuern	7 687.55		1 000		98.75	
9100.4000.00	Einkommenssteuern natürliche Personen Rechnungsjahr		532 011.55		500 000		510 871.75
9100.4000.20	Nach- und Strafsteuern		0.00		0		2 140.80
9100.4000.40	Aktive Steuerauscheidungen Einkommensteuern natürliche Personen		6 230.35		6 800		7 112.65
9100.4000.50	Passive Steuerauscheidungen Einkommensteuern natürliche Personen		- 11 287.85		- 12 600		- 16 377.25
9100.4001.00	Vermögenssteuern natürliche Personen Rechnungsjahr		32 659.55		25 800		31 847.85
9100.4001.40	Aktive Steuerauscheidung Vermögenssteuern natürliche Personen		360.05		0		610.25

Erfolgsrechnung

Funktionale Gliederung 1.1.2021 bis 31.12.2021
 Jaberg

		Jahresrechnung 2021		Budget 2021		Jahresrechnung 2020	
		Aufwand	Ertrag	Aufwand	Ertrag	Aufwand	Ertrag
9100.4001.50	Passive Steuerauscheidung Vermögenssteuern natürliche Personen		- 3 034.75		0		- 2 137.75
9100.4002.00	Quellensteuern natürliche Personen		1 905.20		0		460.65
9100.4010.00	Gewinnsteuern juristische Personen Rechnungsjahr		210 500.90		120 000		189 822.95
9100.4010.40	Aktive Steuerauscheidungen Gewinnsteuern juristische Personen		13 134.65		18 600		15 045.40
9100.4010.50	Passive Steuerauscheidungen Gewinnsteuern juristische Personen		- 163 118.95		- 56 400		0.00
9100.4010.70	Rückstellungen Steuerteilungen juristische Personen		- 17 200.00		30 000		164 480.00
9100.4011.00	Kapitalssteuern juristische Personen Rechnungsjahr		3.00		0		- 49.70
9100.4011.40	Aktive Steuerauscheidungen Kapitalsteuern juristische Personen		139.50		0		0.00
9100.4011.50	Passive Steuerauscheidungen Kapitalsteuern juristische Personen		- 0.40		0		0.00
9100.4029.00	Eingang abgeschriebene Steuern		158.55		0		0.00
9101	Sondersteuern	1 359.30	94 565.10		25 000		7 129.95
	Nettoergebnis	93 205.80		25 000		7 129.95	
9101.3181.00	Forderungsverluste Sonderveranlagungen	1 359.30		0		0.00	
9101.4022.00	Grundstückgewinnsteuern		62 911.90		15 000		0.00
9101.4022.10	Sonderveranlagungen		31 653.20		10 000		7 129.95
9102	Liegenschaftssteuern	35.54	57 477.80		56 910		36.90
	Nettoergebnis	57 442.26		56 910		60 570.35	
9102.3181.00	Forderungsverluste Liegenschaftssteuern	35.54		0		36.90	
9102.4021.00	Liegenschaftsteuern		44 311.50		41 410		47 802.05
9102.4021.01	Liegenschaftsteuern Juristische Personen		13 166.30		15 500		12 805.20
9103	Hundetaxe		630.00		780		780.00
	Nettoergebnis	630.00		780		780.00	
9103.4033.00	Hundetaxen		630.00		780		780.00
93	Finanz- und Lastenausgleich	76 072.00	659.00	53 985	13 150	53 930.00	3 627.00
	Nettoergebnis		75 413.00		40 835		50 303.00
930	Finanz- und Lastenausgleich	76 072.00	659.00	53 985	13 150	53 930.00	3 627.00
	Nettoergebnis		75 413.00		40 835		50 303.00
9300	Finanz- und Lastenausgleich	76 072.00	659.00	53 985	13 150	53 930.00	3 627.00
	Nettoergebnis		75 413.00		40 835		50 303.00
9300.3621.60	Gemeindeanteil Lastenausgleich neue Aufgabenteilung	55 806.00		53 985		53 930.00	
9300.3622.70	Disparitätenabbau Gemeinden	20 266.00		0		0.00	
9300.4621.60	Zuschuss geografisch-topografische Lasten		0.00		0		2 889.00

Erfolgsrechnung

Seite 1

Funktionale Gliederung 1.1.2021 bis 31.12.2021

Jaberg

		Jahresrechnung 2021		Budget 2021		Jahresrechnung 2020	
		Aufwand	Ertrag	Aufwand	Ertrag	Aufwand	Ertrag
9300.4621.61	Zuschuss soziodemografische Lasten		659.00		740		738.00
9300.4622.70	Zuschuss im Rahmen des Disparitätenabbaus		0.00		12 410		0.00
95	Ertragsanteile, übrige		11 641.50				11 684.70
	Nettoergebnis	11 641.50				11 684.70	
950	Ertragsanteile, übrige		11 641.50				11 684.70
	Nettoergebnis	11 641.50				11 684.70	
9500	Ertragsanteile, übrige		11 641.50				11 684.70
	Nettoergebnis	11 641.50				11 684.70	
9500.4600.01	Anteil an Bundeserträgen		11 641.50		0		11 684.70
96	Vermögens- und Schuldenverwaltung	60 052.40	105 020.86	61 920	102 590	168 459.25	145 689.00
	Nettoergebnis	44 968.46		40 670		22 770.25	
961	Zinsen	17 252.75	7 264.86	12 730	8 590	12 908.45	20 211.00
	Nettoergebnis		9 987.89		4 140	7 302.55	
9610	Zinsen	17 252.75	7 264.86	12 730	8 590	12 908.45	20 211.00
	Nettoergebnis		9 987.89		4 140	7 302.55	
9610.3181.00	Tatsächliche Forderungsverluste	304.05		100		46.00	
9610.3401.00	Zinsen auf kurzfristigen Schulden	0.00		50		0.00	
9610.3406.00	Zinsen auf mittel- und langfristigen Schulden	13 654.20		8 700		10 454.15	
9610.3409.00	Verrechnete Zinsen Spezialfinanzierungen (70 - 72)	2 960.00		1 880		1 860.00	
9610.3499.00	Vergütungszinsen	334.50		2 000		548.30	
9610.4401.00	Verzugszinsen Steuern		964.50		2 500		1 936.00
9610.4407.01	Zinsen langfristige Finanzanlagen		70.36		0		0.00
9610.4940.00	Verrechnete Zinsen Spezialfinanzierungen		6 230.00		0		0.00
9610.4940.01	Interne Verrechnung Zinsen Mietwohnungen		0.00		6 090		18 275.00
963	Liegenschaften des Finanzvermögens	42 799.65	97 756.00	49 190	94 000	155 550.80	125 478.00
	Nettoergebnis	54 956.35		44 810		30 072.80	
9630	Liegenschaften des Finanzvermögens	42 799.65	97 756.00	49 190	94 000	155 550.80	125 478.00
	Nettoergebnis	54 956.35		44 810		30 072.80	
9630.3102.00	Inserate	0.00		500		0.00	
9630.3132.00	Honorar Liegenschaftsverwaltung	5 355.10		6 000		5 408.45	
9630.3144.00	Baulicher Unterhalt	28 613.35		28 000		33 026.30	
9630.3149.00	Unterhalt übrige Sachanlagen	- 229.25		5 300		222.00	
9630.3439.00	Sachversicherungsprämien	2 830.45		3 300		3 279.05	
9630.3441.01	Wertberichtigung Sachanlagen FV	0.00		0		95 340.00	
9630.3940.00	Interne Verrechnung Zinsen Mietwohnungen	6 230.00		6 090		18 275.00	
9630.4430.00	Mietzinsen Liegenschaften FV		97 756.00		94 000		99 436.00

Datum: 17.05.2022

Rechnung 2021

Seite 75

Erfolgsrechnung

Funktionale Gliederung 1.1.2021 bis 31.12.2021
 Jaberg

		Jahresrechnung 2021		Budget 2021		Jahresrechnung 2020	
		Aufwand	Ertrag	Aufwand	Ertrag	Aufwand	Ertrag
9630.4443.01	Marktwertanpassungen Liegenschaften		0.00		0		26 042.00
97	Rückverteilungen		3.05				15.75
	Nettoergebnis	3.05				15.75	
971	Rückverteilungen aus CO2-Abgabe		3.05				15.75
	Nettoergebnis	3.05				15.75	
9710	Rückverteilungen aus CO2-Abgabe		3.05				15.75
	Nettoergebnis	3.05				15.75	
9710.4699.10	Rückverteilung CO2-Abgabe		3.05		0		15.75
99	Nicht aufgeteilte Posten	236 959.65	108 019.30	86 950	152 120	274 547.95	
	Nettoergebnis		128 940.35	65 170			274 547.95
990	Nicht aufgeteilte Posten	18 424.65					
	Nettoergebnis		18 424.65				
9900	Nicht aufgeteilte Posten, Art. 84 GV	18 424.65					
	Nettoergebnis		18 424.65				
9900.3894.01	Einlagen in finanzpolitische Reserven	18 424.65		0		0.00	
995	Neutrale Aufwendungen und Erträge	83 488.50	108 019.30	86 950	110 780		
	Nettoergebnis	24 530.80		23 830			
9950	Neutrale Aufwendungen und Erträge	83 488.50	108 019.30	86 950	110 780		
	Nettoergebnis	24 530.80		23 830			
9950.3896.01	Einlagen in Schwankungsreserven	83 488.50		86 950		0.00	
9950.4896.01	Auflösung Neubewertungsreserven		24 530.80		23 830		0.00
9950.4896.02	Entnahmen aus Neubewertungsreserven		83 488.50		86 950		0.00
999	Abschluss	135 046.50			41 340	274 547.95	
	Nettoergebnis		135 046.50	41 340			274 547.95
9990	Abschluss	135 046.50			41 340	274 547.95	
	Nettoergebnis		135 046.50	41 340			274 547.95
9990.9000.00	Ertragsüberschuss Erfolgsrechnung	135 046.50	0.00	0	0	274 547.95	0.00
9990.9001.00	Aufwandüberschuss Erfolgsrechnung	0.00	0.00	0	41 340	0.00	0.00

12.3 Erfolgsrechnung nach Sachgruppen

Erfolgsrechnung Sachgruppen

Funktionale Gliederung 1.1.2021 bis 31.12.2021

Jaberg		Jahresrechnung 2021		Budget 2021		Jahresrechnung 2020	
		Aufwand	Ertrag	Aufwand	Ertrag	Aufwand	Ertrag
	Total	1 440 343.13	1 440 343.13	1 402 080	1 402 080	1 764 246.75	1 764 246.75
3	Aufwand	1 304 675.93		1 382 580		1 443 453.70	
30	Personalaufwand	27 507.50		38 350		27 673.30	
300	Behörden und Kommissionen	19 746.30		22 100		18 841.80	
3000	Löhne, Tag- und Sitzungsgelder an Behörden und Kommissionen	19 746.30		22 100		18 841.80	
301	Löhne des Verwaltungs- und Betriebspersonals	6 374.50		13 350		7 109.35	
3010	Löhne des Verwaltungs- und Betriebspersonals	6 374.50		13 350		7 109.35	
305	Arbeitgeberbeiträge	1 236.70		1 900		1 572.15	
3050	AG-Beiträge AHV, IV, EO, ALV, Verwaltungskosten	741.00		1 300		801.65	
3052	AG-Beiträge an Pensionskassen	0.00		0		0.00	
3053	AG-Beiträge an Unfallversicherungen	195.70		450		470.50	
3055	AG-Beiträge an Krankentaggeldversicherungen	300.00		150		300.00	
309	Übriger Personalaufwand	150.00		1 000		150.00	
3090	Aus- und Weiterbildung des Personals	150.00		1 000		150.00	
31	Sach- und übriger Betriebsaufwand	337 541.28		396 370		354 146.25	
310	Material- und Warenaufwand	13 154.57		12 860		11 939.65	
3100	Büromaterial	6 479.95		5 660		5 539.45	
3101	Betriebs-, Verbrauchsmaterial	6 458.90		6 300		5 634.45	
3102	Drucksachen, Publikationen	0.00		500		0.00	
3105	Lebensmittel	0.00		0		0.00	
3109	Übriger Material- und Warenaufwand	215.72		400		765.75	
311	Nicht aktivierbare Anlagen	245.15		9 590		2 616.45	
3110	Büromöbel und Geräte	245.15		640		199.45	
3111	Maschinen, Geräte und Fahrzeuge.	0.00		700		59.00	
3113	Hardware	0.00		2 250		278.95	
3116	Medizinische Geräte	0.00		0		1 192.70	
3118	Immaterielle Anlagen	0.00		5 000		0.00	
3119	Übrige nicht aktivierbare Anlagen	0.00		1 000		886.35	

Erfolgsrechnung Sachgruppen

Funktionale Gliederung 1.1.2021 bis 31.12.2021
Jaberg

		Jahresrechnung 2021		Budget 2021		Jahresrechnung 2020	
		Aufwand	Ertrag	Aufwand	Ertrag	Aufwand	Ertrag
312	Ver- und Entsorgung Liegenschaften Verwaltungsvermögen	9 911.00		12 800		8 972.65	
3120	Ver- und Entsorgung Liegenschaften Verwaltungsvermögen	9 911.00		12 800		8 972.65	
313	Dienstleistungen und Honorare	211 638.86		259 370		242 195.95	
3130	Dienstleistungen Dritter	38 369.76		32 600		41 974.25	
3131	Planungen und Projektierungen Dritter	0.00		0		0.00	
3132	Honorare externe Berater, Gutachter, Fachexperten etc.	169 395.60		221 800		196 484.20	
3134	Sachversicherungsprämien	2 945.30		4 320		2 593.60	
3136	Honorare privatärztlicher Tätigkeit	878.20		620		718.90	
3137	Steuern und Abgaben	50.00		30		425.00	
314	Baulicher Unterhalt und betrieblicher Unterhalt	58 537.86		63 350		59 866.65	
3141	Unterhalt Strassen / Verkehrswege	14 279.00		6 000		22 433.20	
3143	Unterhalt übrige Tiefbauten	9 701.60		19 000		0.00	
3144	Unterhalt Hochbauten, Gebäude	30 975.66		30 000		34 863.75	
3149	Unterhalt übrige Sachanlagen	3 581.60		8 350		2 569.70	
315	Unterhalt Mobilien und immaterielle Anlagen	11 929.10		15 850		11 971.50	
3150	Unterhalt Büromöbel und -geräte	0.00		500		0.00	
3151	Unterhalt Apparate, Maschinen, Geräte, Fahrzeuge, Werkzeuge	0.00		0		0.00	
3153	Informatik-Unterhalt (Hardware)	0.00		0		0.00	
3156	Unterhalt medizinische Geräte	150.00		450		150.00	
3158	Unterhalt immaterielle Anlagen	11 779.10		14 900		11 821.50	
316	Mieten, Leasing, Pachten, Benützungsgebühren	2 439.00		2 600		2 457.05	
3161	Mieten, Benützungskosten Anlagen	2 439.00		2 600		2 457.05	
3169	Übrige Mieten und Benützungskosten	0.00		0		0.00	
317	Spesenentschädigungen	12 639.00		12 400		12 539.25	
3170	Reisekosten und Spesen	10 639.50		9 900		10 502.05	
3171	Exkursionen, Schulreisen und Lager	1 999.50		2 500		2 037.20	
318	Wertberichtigungen auf Forderungen	12 745.79		1 100		- 564.60	
3180	Wertberichtigungen auf Forderungen	3 359.35		0		- 746.25	
3181	Tatsächliche Forderungsverluste	9 386.44		1 100		181.65	
319	Verschiedener Betriebsaufwand	4 300.95		6 450		2 151.70	
3199	Übriger Betriebsaufwand	4 300.95		6 450		2 151.70	

Erfolgsrechnung Sachgruppen

Funktionale Gliederung 1.1.2021 bis 31.12.2021

Jaberg

		Jahresrechnung 2021		Budget 2021		Jahresrechnung 2020	
		Aufwand	Ertrag	Aufwand	Ertrag	Aufwand	Ertrag
33	Abschreibungen Verwaltungsvermögen	5 122.25		5 805		4 280.65	
330	Sachanlagen VV	5 122.25		5 805		4 280.65	
3300	Planmässige Abschreibungen Sachanlagen	5 122.25		5 805		4 280.65	
332	Abschreibungen Immaterielle Anlagen						
3320	Planmässige Abschreibungen immaterielle Anlagen	0.00		0		0.00	
34	Finanzaufwand	19 779.15		15 930		111 481.50	
340	Zinsaufwand	16 614.20		10 630		12 314.15	
3401	Verzinsung kurzfristige Finanzverbindlichkeiten	0.00		50		0.00	
3406	Verzinsung langfristige Finanzverbindlichkeiten	13 654.20		8 700		10 454.15	
3409	Übrige Passivzinsen	2 960.00		1 880		1 860.00	
343	Liegenschaftenaufwand Finanzvermögen	2 830.45		3 300		3 279.05	
3439	Übriger Liegenschaftsaufwand FV	2 830.45		3 300		3 279.05	
344	Wertberichtigungen Anlagen FV					95 340.00	
3441	Wertberichtigung Sachanlagen FV	0.00		0		95 340.00	
349	Verschiedener Finanzaufwand	334.50		2 000		548.30	
3499	Übriger Finanzaufwand	334.50		2 000		548.30	
35	Einlagen in Fonds und Spezialfinanzierungen	27 225.00		27 230		219 825.00	
351	Einlagen in Fonds und Spezialfinanzierungen im Eigenkapital	27 225.00		27 230		219 825.00	
3510	Einlagen in Spezialfinanzierungen EK	27 225.00		27 230		219 825.00	
36	Transferaufwand	779 357.60		805 855		707 772.00	
361	Entschädigungen an Gemeinwesen	537 449.90		570 580		492 599.40	
3611	Entschädigungen an Kantone und Konkordate	161 534.05		172 035		154 237.45	
3612	Entschädigungen an Gemeinden und Gemeindeverbände	375 915.85		398 545		338 361.95	
362	Finanz- und Lastenausgleich	76 072.00		53 985		53 930.00	
3621	Finanz- und Lastenausgleich an Kanton	55 806.00		53 985		53 930.00	
3622	Finanz- und Lastenausgleich an Gemeinden und Gemeindeverbände	20 266.00		0		0.00	

Erfolgsrechnung Sachgruppen

Funktionale Gliederung 1.1.2021 bis 31.12.2021

Jaberg

		Jahresrechnung 2021		Budget 2021		Jahresrechnung 2020	
		Aufwand	Ertrag	Aufwand	Ertrag	Aufwand	Ertrag
363	Beiträge an Gemeinwesen und Dritte	165 835.70		181 290		161 242.60	
3631	Beiträge an Kantone und Konkordate	93 710.60		96 320		91 996.60	
3632	Beiträge an Gemeinden und Gemeindeverbände	41 326.50		39 960		40 853.25	
3634	Beiträge an öffentliche Unternehmungen	3 369.00		3 500		3 369.00	
3635	Beiträge an private Unternehmungen	0.00		0		0.00	
3636	Beiträge an private Organisationen ohne Erwerbszweck	27 429.60		41 510		25 023.75	
3637	Beiträge an private Haushalte	0.00		0		0.00	
366	Abschreibungen Investitionsbeiträge						
3660	Planmässige Abschreibung Investitionsbeiträge	0.00		0		0.00	
38	Ausserordentlicher Aufwand	101 913.15		86 950			
389	Einlagen in das Eigenkapital	101 913.15		86 950			
3894	Einlagen in finanzpolitische Reserven	18 424.65		0		0.00	
3896	Einlagen in Neubewertungsreserven	83 488.50		86 950		0.00	
39	Interne Verrechnungen	6 230.00		6 090		18 275.00	
392	Pacht, Mieten, Benützungskosten						
3920	Interne Verrechnung von Pacht, Mieten, Benützungskosten	0.00		0		0.00	
394	Kalk. Zinsen und Finanzaufwand	6 230.00		6 090		18 275.00	
3940	Interne Verrechnung von kalk. Zinsen und Finanzaufwand	6 230.00		6 090		18 275.00	
4	Ertrag		1 435 123.48		1 346 930		1 764 246.75
40	Fiskalertrag		755 134.25		714 890		972 344.80
400	Direkte Steuern natürliche Personen		558 844.10		520 000		534 528.95
4000	Einkommenssteuern natürliche Personen		526 954.05		494 200		503 747.95
4001	Vermögenssteuern natürliche Personen		29 984.85		25 800		30 320.35
4002	Quellensteuern natürliche Personen		1 905.20		0		460.65
401	Direkte Steuern juristische Personen		43 458.70		112 200		369 298.65
4010	Gewinnsteuern juristische Personen		43 316.60		112 200		369 348.35
4011	Kapitalsteuern juristische Personen		142.10		0		- 49.70
402	Übrige direkte Steuern		152 201.45		81 910		67 737.20
4021	Grundsteuern		57 477.80		56 910		60 607.25
4022	Vermögensgewinnsteuern		94 565.10		25 000		7 129.95

Erfolgsrechnung Sachgruppen

Funktionale Gliederung 1.1.2021 bis 31.12.2021

Jaberg

		Jahresrechnung 2021		Budget 2021		Jahresrechnung 2020	
		Aufwand	Ertrag	Aufwand	Ertrag	Aufwand	Ertrag
4024	Erbschafts- und Schenkungssteuern		0.00		0		0.00
4029	Eingang abgeschriebene Steuern		158.55		0		0.00
403	Besitz- und Aufwandsteuern		630.00		780		780.00
4033	Hundesteuer		630.00		780		780.00
41	Regalien und Konzessionen		14 073.00		11 600		11 783.00
412	Konzessionen		14 073.00		11 600		11 783.00
4120	Konzessionen		14 073.00		11 600		11 783.00
42	Entgelte		165 695.90		146 100		364 311.60
420	Ersatzabgaben						
4200	Ersatzabgaben		0.00		0		0.00
421	Gebühren für Amtshandlungen		17 035.50		4 100		8 001.70
4210	Gebühren für Amtshandlungen		17 035.50		4 100		8 001.70
424	Benützungsgebühren und Dienstleistungen		132 930.85		130 500		342 032.10
4240	Benützungsgebühren und Dienstleistungen		132 930.85		130 500		342 032.10
425	Erlös aus Verkäufen		367.30		500		296.90
4250	Verkäufe		367.30		500		296.90
426	Rückerstattungen		15 362.25		11 000		13 980.90
4260	Rückerstattungen Dritter		15 362.25		11 000		13 980.90
44	Finanzertrag		102 760.86		102 320		130 784.00
440	Zinsertrag		3 994.86		4 580		3 796.00
4400	Zinsen flüssige Mittel		0.00		0		0.00
4401	Zinsen Forderungen und Kontokorrente		964.50		2 500		1 936.00
4407	Zinsen langfristige Finanzanlagen		70.36		0		0.00
4409	Übrige Zinsen von Finanzvermögen		2 960.00		2 080		1 860.00
443	Liegenschaftenertrag FV		97 756.00		94 000		99 436.00
4430	Pacht- und Mietzinse Liegenschaften FV		97 756.00		94 000		99 436.00
444	Wertberichtigungen Anlagen FV						26 042.00
4443	Marktwertanpassungen Liegenschaften		0.00		0		26 042.00

Erfolgsrechnung Sachgruppen

Funktionale Gliederung 1.1.2021 bis 31.12.2021

Jaberg

		Jahresrechnung 2021		Budget 2021		Jahresrechnung 2020	
		Aufwand	Ertrag	Aufwand	Ertrag	Aufwand	Ertrag
447	Liegenschaftenertrag VV		1 010.00		3 740		1 510.00
4470	Pacht- und Mietzinse Liegenschaften VV		1 010.00		3 740		1 510.00
45	Entnahmen aus Fonds und Spezialfinanzierungen		11 450.65		20 520		1 531.65
450	Entnahmen aus Fonds und Spezialfinanzierungen im Fremdkapital						
4501	Entnahmen aus Fonds des FK		0.00		0		0.00
451	Entnahmen aus Fonds und Spezialfinanzierungen im Eigenkapital		11 450.65		20 520		1 531.65
4510	Entnahmen aus Spezialfinanzierungen des EK		11 450.65		20 520		1 531.65
46	Transferertrag		271 759.52		234 630		265 216.70
460	Ertragsanteile		11 641.50				11 684.70
4600	Anteil an Bundeserträgen		11 641.50		0		11 684.70
461	Entschädigungen von Gemeinwesen		96 757.32		94 780		79 782.20
4611	Entschädigungen von Kantonen und Konkordaten		96 757.32		94 780		79 782.20
4612	Entschädigungen von Gemeinden und Gemeindeverbänden		0.00		0		0.00
462	Finanz- und Lastenausgleich		659.00		13 150		3 627.00
4621	Finanz- und Lastenausgleich von Kantonen und Konkordaten		659.00		740		3 627.00
4622	Finanz- und Lastenausgleich von Gemeinden und Gemeindeverbänden		0.00		12 410		0.00
463	Beiträge von Gemeinwesen und Dritten		162 698.65		126 700		170 107.05
4631	Beiträge von Kantonen und Konkordaten		750.25		700		683.25
4635	Beiträge von privaten Unternehmungen		161 948.40		126 000		169 423.80
469	Verschiedener Transferertrag		3.05				15.75
4699	Rückverteilungen		3.05		0		15.75
48	Ausserordentlicher Ertrag		108 019.30		110 780		
489	Entnahmen aus dem Eigenkapital		108 019.30		110 780		
4896	Entnahmen aus Neubewertungsreserven		108 019.30		110 780		0.00
49	Interne Verrechnungen		6 230.00		6 090		18 275.00

Erfolgsrechnung Sachgruppen

Funktionale Gliederung 1.1.2021 bis 31.12.2021

Jaberg

		Jahresrechnung 2021		Budget 2021		Jahresrechnung 2020	
		Aufwand	Ertrag	Aufwand	Ertrag	Aufwand	Ertrag
492	Pacht, Mieten, Benützungskosten						
4920	Interne Verrechnung von Pacht, Mieten, Benützungskosten		0.00		0		0.00
494	Kalk. Zinsen und Finanzaufwand		6 230.00		6 090		18 275.00
4940	Interne Verrechnung von kalk. Zinsen und Finanzaufwand		6 230.00		6 090		18 275.00
9	Abschlusskonten	135 667.20	5 219.65	19 500	55 150	320 793.05	
90	Abschluss Erfolgsrechnung	135 667.20	5 219.65	19 500	55 150	320 793.05	
900	Abschluss Allgemeiner Haushalt	135 046.50			41 340	274 547.95	
9000	Ertragsüberschuss	135 046.50	0.00	0	0	274 547.95	0.00
9001	Aufwandüberschuss	0.00	0.00	0	41 340	0.00	0.00
901	Abschluss Spezialfinanzierungen und Fonds im EK	620.70	5 219.65	19 500	13 810	46 245.10	
9010	Abschluss Spezialfinanzierungen und Fonds im EK, Ertragsüberschuss	620.70	0.00	19 500	0	46 245.10	0.00
9011	Abschluss Spezialfinanzierungen und Fonds im EK, Aufwandüberschuss	0.00	5 219.65	0	13 810	0.00	0.00

12.4 Investitionsrechnung nach Funktionen

Investitionsrechnung

Seite 1

Funktionale Gliederung 1.1.2021 bis 31.12.2021
Jaberg

		Jahresrechnung 2021		Budget 2021		Jahresrechnung 2020	
		Ausgaben	Einnahmen	Ausgaben	Einnahmen	Ausgaben	Einnahmen
0	Allgemeine Verwaltung			30 000			
	Nettoergebnis				30 000		
02	Allgemeine Dienste			30 000			
	Nettoergebnis				30 000		
029	Verwaltungsliegenschaften			30 000			
	Nettoergebnis				30 000		
0290	Verwaltungsliegenschaften			30 000			
	Nettoergebnis				30 000		
0290.5040.02	Sanierung Heizung Gemeindehaus	0.00		30 000		0.00	
3	Kultur, Sport und Freizeit, Kirche	2 500.00				1 250.00	
	Nettoergebnis		2 500.00				1 250.00
34	Sport und Freizeit	2 500.00				1 250.00	
	Nettoergebnis		2 500.00				1 250.00
341	Sport	2 500.00				1 250.00	
	Nettoergebnis		2 500.00				1 250.00
3410	Sport	2 500.00				1 250.00	
	Nettoergebnis		2 500.00				1 250.00
3410.5540.01	Anteilscheine Genossenschaft Sportanlage Sagibach	2 500.00		0		1 250.00	
6	Verkehr und Nachrichtenübermittlung	19 152.45		25 000			
	Nettoergebnis		19 152.45		25 000		
61	Strassenverkehr	19 152.45		25 000			
	Nettoergebnis		19 152.45		25 000		
615	Gemeindestrassen	19 152.45		25 000			
	Nettoergebnis		19 152.45		25 000		
6150	Gemeindestrassen	19 152.45		25 000			
	Nettoergebnis		19 152.45		25 000		
6150.5010.01	Kirchdorfstrasse Deckbelag ersetzen	19 152.45		25 000		0.00	
7	Umweltschutz und Raumordnung	29 025.95		60 000		60 990.35	
	Nettoergebnis		29 025.95		60 000		60 990.35
72	Abwasserentsorgung	29 025.95		60 000		60 990.35	

Investitionsrechnung

Funktionale Gliederung 1.1.2021 bis 31.12.2021

Jaberg

Seite 1

		Jahresrechnung 2021		Budget 2021		Jahresrechnung 2020	
		Ausgaben	Einnahmen	Ausgaben	Einnahmen	Ausgaben	Einnahmen
	Nettoergebnis		29 025.95		60 000		60 990.35
720	Abwasserentsorgung	29 025.95		60 000		60 990.35	
	Nettoergebnis		29 025.95		60 000		60 990.35
7201	Abwasserentsorgung [Gemeindebetrieb]	29 025.95		60 000		60 990.35	
	Nettoergebnis		29 025.95		60 000		60 990.35
7201.5032.00	Projekt Umsetzung GEP-Massnahmen	0.00		60 000		0.00	
7201.5032.01	Umsetzung GEP-Massnahmen	0.00		0		60 990.35	
7201.5032.02	Umsetzung GEP-Massnahmen 2022	29 025.95		0		0.00	
9	Finanzen und Steuern		50 678.40		115 000		62 240.35
	Nettoergebnis	50 678.40		115 000		62 240.35	
99	Nicht aufgeteilte Posten		50 678.40		115 000		62 240.35
	Nettoergebnis	50 678.40		115 000		62 240.35	
999	Abschluss		50 678.40		115 000		62 240.35
	Nettoergebnis	50 678.40		115 000		62 240.35	
9990	Abschluss		50 678.40		115 000		62 240.35
	Nettoergebnis	50 678.40		115 000		62 240.35	
9990.6900.00	Aktivierte Ausgaben		50 678.40		115 000		62 240.35

12.5 Investitionsrechnung nach Sachgruppen

Investitionsrechnung Sachgruppen

Funktionale Gliederung 1.1.2021 bis 31.12.2021
Jaberg

		Jahresrechnung 2021		Budget 2021		Jahresrechnung 2020	
		Ausgaben	Einnahmen	Ausgaben	Einnahmen	Ausgaben	Einnahmen
	Total	50 678.40	50 678.40	115 000	115 000	62 240.35	62 240.35
5	Investitionsausgaben	50 678.40		115 000		62 240.35	
50	Sachanlagen	48 178.40		115 000		60 990.35	
501	Strassen / Verkehrswege	19 152.45		25 000			
5010	Strassen / Verkehrswege	19 152.45		25 000		0.00	
503	Übriger Tiefbau	29 025.95		60 000		60 990.35	
5032	Tiefbauten Abwasserbeseitigung	29 025.95		60 000		60 990.35	
504	Hochbauten			30 000			
5040	Hochbauten	0.00		30 000		0.00	
52	Immaterielle Anlagen						
529	Übrige immaterielle Anlagen						
5290	Übrige immaterielle Anlagen	0.00		0		0.00	
55	Beteiligungen und Grundkapitalien	2 500.00				1 250.00	
554	Öffentliche Unternehmungen	2 500.00				1 250.00	
5540	Beteiligungen an öffentlichen Unternehmungen	2 500.00		0		1 250.00	
56	Eigene Investitionsbeiträge						
561	Kantone und Konkordate						
5610	Investitionsbeiträge an Kantone und Konkordate	0.00		0		0.00	
59	Übertrag an Bilanz						
590	Passivierungen						
5900	Passivierte Einnahmen	0.00		0		0.00	
6	Investitionseinnahmen		50 678.40		115 000		62 240.35

Investitionsrechnung Sachgruppen

Funktionale Gliederung 1.1.2021 bis 31.12.2021

Jaberg

		Jahresrechnung 2021		Budget 2021		Jahresrechnung 2020	
		Ausgaben	Einnahmen	Ausgaben	Einnahmen	Ausgaben	Einnahmen
69	Übertrag an Bilanz		50 678.40		115 000		62 240.35
690	Aktivierungen		50 678.40		115 000		62 240.35
6900	Aktivierte Ausgaben		50 678.40		115 000		62 240.35